



**GOBIERNO DEL ESTADO DE QUINTANA ROO**  
**FORMATO EVALUATORIO PROGRAMÁTICO DEL SIPRES FESIPRES-01**  
**INDICADORES**

TRIMESTRE			
1	2	3	4

FECHA

08/01/2020

**INSTITUCIÓN:** 2111403103 - Tribunal Electoral de Quintana Roo  
**PROGRAMA PRESUPUESTARIO:** E038 - Fortalecer la credibilidad de la ciudadanía en la vida democrática y sus instituciones  
**UNIDAD RESPONSABLE:** 4103-3302 - Despacho de la Secretaría General de Acuerdos  
**PROPÓSITO:** F P - Los ciudadanos confíen en las autoridades electorales

IDENTIFICACION DEL INDICADOR														
Indicador		5901101 - Número de resoluciones firmes en las salas del tribunal electoral del poder judicial de la federación												
VARIABLES														
Otro		Número total de resoluciones firmes en las salas del Tribunal Electoral del Poder Judicial de la Federación								Unidad de Medida		416 - Juicio ()		
METAS														
Linea Base		Año Meta	Meta Programada en el Año	Comportamiento del Indicador hacia la Meta	Tipo de Método	Semafización								
Año:						Verde		Amarillo		Rojo				
Valor:		2019	100.000	ASCENDENTE	OTRO	80.000	100.000	60.000	79.000	40.000	59.000			
Variable		Calendario Programado												
		Enero	Febrero	Marzo	Abril	Mayo	Junio	Julio	Agosto	Septiembre	Octubre	Noviembre	Diciembre	Total
Otro		0.000	0.000	0.000	0.000	0.000	0.000	0.000	0.000	0.000	0.000	0.000	100.000	100.000
Variable		Calendario Ejecutado												
		Enero	Febrero	Marzo	Abril	Mayo	Junio	Julio	Agosto	Septiembre	Octubre	Noviembre	Diciembre	Total
Otro		0.000	0.000	0.000	0.000	0.000	0.000	0.000	0.000	0.000	1.000	1.000	1.000	3.000
AVANCES PROGRAMÁTICOS														
Trimestral			Acumulado											
Programado	Ejecutado	Nivel de Cumplimiento	Programado		Ejecutado		Nivel de Cumplimiento							
abs	abs	%	abs	%	abs	%	%							
100.000	3.000	3.000	100.000	100.000	3.000	3.000	3.000							



GOBIERNO DEL ESTADO DE QUINTANA ROO  
FORMATO EVALUATORIO PROGRAMÁTICO DEL SIPPRES FESIPPRES-01  
INDICADORES

TRIMESTRE			
1	2	3	4

FECHA

08/01/2020

RESULTADOS		
Valor de la Semaforización	Color del Semáforo	Observaciones
3,000	ROJO	ESTE RESULTADO DEPENDE DEL NUMERO DE IMPUGNACIONES GENERADAS DE LAS ACCIONES DE PARTIDOS POLITICOS Y CIUDADANOS.

MTRO. JOSÉ ALBERTO MUÑOZ ESCALANTE  
SECRETARIO GENERAL DE ACUERDOS

MTRA. MIRIAM GABRIELA GÓMEZ TUN  
JEFA DE LA UNIDAD DE ADMINISTRACIÓN

MTRA. NORA LETICIA CERÓN GONZÁLEZ  
MAGISTRADA PRESIDENTA.



**GOBIERNO DEL ESTADO DE QUINTANA ROO**  
**FORMATO EVALUATORIO PROGRAMÁTICO DEL SIPPRES FESIPPRES-01**  
**INDICADORES**

FECHA

TRIMESTRE

1	2	3	4
---	---	---	---

08/01/2020

**INSTITUCIÓN:** 2111403103 - Tribunal Electoral de Quintana Roo  
**PROGRAMA PRESUPUESTARIO:** E038 - Fortalecer la credibilidad de la ciudadanía en la vida democrática y sus instituciones  
**UNIDAD RESPONSABLE:** 4103-3302 - Despacho de la Secretaría General de Acuerdos  
**ACTIVIDAD:** F.P.C01.A01 - Recepción y trámite de asuntos jurisdiccionales

IDENTIFICACIÓN DEL INDICADOR													
Indicador		TEQA01 - Porcentaje de juicios sustanciados en tiempo y forma											
VARIABLES													
Numerador	(Número de juicios sustanciados en tiempo y forma						Unidad de Medida del Numerador		416 - Juicio ()				
Denominador	Número de juicios sustanciados )*100						Unidad de Medida del Denominador		416 - Juicio ()				
METAS													
Línea Base		Año Meta	Meta Programada	Comportamiento del	Tipo de	Semaforización							
Año:	2018		en el Año	Indicador hacia la Meta	Método	Verde		Amarillo		Rojo			
Valor:	100.000	2019	100.000	ASCENDENTE	PORCENTAJE	80.000	100.000	60.000	79.000	40.000	59.000		
Calendario Programado													
Variable	Enero	Febrero	Marzo	Abril	Mayo	Junio	Julio	Agosto	Septiembre	Octubre	Noviembre	Diciembre	Total
Numerador	10.000	25.000	15.000	45.000	30.000	35.000	40.000	0.000	0.000	1.000	1.000	1.000	203.000
Denominador	10.000	25.000	15.000	45.000	30.000	35.000	40.000	1.000	1.000	1.000	1.000	1.000	203.000
Calendario Ejecutado													
Variable	Enero	Febrero	Marzo	Abril	Mayo	Junio	Julio	Agosto	Septiembre	Octubre	Noviembre	Diciembre	Total
Numerador	5.000	29.000	10.000	21.000	44.000	33.000	47.000	14.000	0.000	0.000	0.000	0.000	203.000
Denominador	1.000	1.000	1.000	1.000	1.000	1.000	1.000	1.000	1.000	1.000	1.000	1.000	8.000





**GOBIERNO DEL ESTADO DE QUINTANA ROO**  
**FORMATO EVALUATORIO PROGRAMÁTICO DEL SIPPRES FESIPPRES-01**  
**INDICADORES**

TRIMESTRE			
1	2	3	4

FECHA

08/01/2020

AVANCES PROGRAMÁTICOS								VARIACION	
Trimestral			Acumulado					Trimestral	
Programado	Ejecutado	Nivel de Cumplimiento	Programado		Ejecutado		Nivel de Cumplimiento	Numerador	Denominador
abs	abs	%	abs	%	abs	%	%	%	%
100.000	0.000	0.000	100.000	100.000	2,537.500	2,537.500	2,537.500	-100.000	-100.000

RESULTADOS			Observaciones
Valor de la Semaforización	Color del Semáforo		
0.000	ROJO	ESTE RESULTADO DEPENDE DE LAS ACCIONES DE ORGANOS EXTERNOS, PARTIDOS POLITICOS, CIUDADANOS E INSTITUTO LOCAL.	

MTRO. JOSÉ ALBERTO MUÑOZ ESCALANTE  
 SECRETARIO GENERAL DE ACUERDOS.

MTRA. MIRIAM GABRIELA GÓMEZ TUN  
 JEFA DE LA UNIDAD DE ADMINISTRACIÓN.

MTRA. NORA LETICIA CERÓN GONZÁLEZ  
 MAGISTRADA PRESIDENTA.



**GOBIERNO DEL ESTADO DE QUINTANA ROO**  
**FORMATO EVALUATORIO PROGRAMÁTICO DEL SIPPRES FESIPPRES-01**  
**INDICADORES**

TRIMESTRE			
1	2	3	4

FECHA

08/01/2020

**INSTITUCIÓN:** 2111403103 - Tribunal Electoral de Quintana Roo  
**PROGRAMA PRESUPUESTARIO:** E038 - Fortalecer la credibilidad de la ciudadanía en la vida democrática y sus instituciones  
**UNIDAD RESPONSABLE:** 4103-3302 - Despacho de la Secretaría General de Acuerdos  
**ACTIVIDAD:** F.P.C01.A02 - Notificación de las resoluciones emitidas

IDENTIFICACIÓN DEL INDICADOR													
Indicador		TEQA02 - Porcentaje de notificaciones realizadas											
VARIABLES													
Numerador	(Número de notificaciones realizadas)						Unidad de Medida del Numerador		499 - Notificación ()				
Denominador	Número de notificaciones instruidas)*100						Unidad de Medida del Denominador		499 - Notificación ()				
METAS													
Línea Base		Año Meta	Meta Programada	Comportamiento del	Tipo de	Semaforización							
Año:	2018		en el Año	Indicador hacia la Meta	Método	Verde		Amarillo		Rojo			
Valor:	100.000	2019	100.000	ASCENDENTE	PORCENTAJE	80.000	100.000	60.000	79.000	40.000	59.000		
Calendario Programado													
Variable	Enero	Febrero	Marzo	Abril	Mayo	Junio	Julio	Agosto	Septiembre	Octubre	Noviembre	Diciembre	Total
Numerador	70.000	39.000	95.000	106.000	175.000	115.000	152.000	28.000	0.000	4.000	4.000	4.000	792.000
Denominador	70.000	39.000	95.000	106.000	175.000	115.000	152.000	28.000	1.000	4.000	4.000	4.000	792.000
Calendario Ejecutado													
Variable	Enero	Febrero	Marzo	Abril	Mayo	Junio	Julio	Agosto	Septiembre	Octubre	Noviembre	Diciembre	Total
Numerador	56.000	182.000	170.000	193.000	388.000	489.000	390.000	184.000	51.000	9.000	18.000	8.000	2.138.000
Denominador	1.000	1.000	1.000	1.000	1.000	1.000	1.000	1.000	1.000	1.000	1.000	1.000	12.000



**GOBIERNO DEL ESTADO DE QUINTANA ROO**  
**FORMATO EVALUATORIO PROGRAMÁTICO DEL SIPPRES FESIPPRES-01**  
**INDICADORES**

TRIMESTRE			
1	2	3	4

FECHA

08/01/2020

AVANCES PROGRAMÁTICOS								VARIACIÓN	
Trimestral			Acumulado					Trimestral	
Programado	Ejecutado	Nivel de Cumplimiento	Programado		Ejecutado		Nivel de Cumplimiento	Numerador	Denominador
abs	abs	%	abs	%	abs	%	%	%	%
100.000	1,166.667	1,166.667	100.000	100.000	17,816.667	17,816.667	17,816.667	191.667	-75.000

RESULTADOS		
Valor de la Semaforización	Color del Semáforo	Observaciones
1,166.667	VERDE	NOTIFICACIONES REALIZADAS EN EL CUARTO TRIMESTRE COMPRENDIDO DE OCTUBRE A DICIEMBRE 2019.

MTRO. JOSÉ ALBERTO MUÑOZ ESCALANTE  
 SECRETARIO GENERAL DE ACUERDOS.

MTRA. MIRIAM GABRIELA GÓMEZ TÚN  
 JEFA DE LA UNIDAD DE ADMINISTRACIÓN.

MTRA. NORA LETICIA CERÓN GONZÁLEZ  
 MAGISTRADA PRESIDENTA.





**GOBIERNO DEL ESTADO DE QUINTANA ROO**  
**FORMATO EVALUATORIO PROGRAMÁTICO DEL SIPPRES FESIPPRES-02**  
**BENEFICIARIOS**

FECHA

TRIMESTRE

1	2	3	4
---	---	---	---

08/01/2020

**INSTITUCIÓN:** 2111403103 - Tribunal Electoral de Quintana Roo  
**PROGRAMA PRESUPUESTARIO:** E036 - Fortalecer la credibilidad de la ciudadanía en la vida democrática y sus instituciones  
**UNIDAD RESPONSABLE:** 4103-3302 - Despacho de la Secretaría General de Acuerdos  
**COMPONENTE:** F.P.C01 - Resoluciones emitidas en materia jurídico electoral de acuerdo a los principios rectores constitucionales  
**POBLACIÓN OBJETIVO/ÁREA DE ENFOQUE:** Ciudadanos del Estado de Quintana Roo

BENEFICIARIOS													
Tipo de Beneficiarios		28 - Ciudadano											
Beneficiarios	Calendario de Beneficiarios (Programado)												
	Primer Trimestre			Segundo Trimestre			Tercer Trimestre			Cuarto Trimestre			Anual
	Enero	Febrero	Marzo	Abril	Mayo	Junio	Julio	Agosto	Septiembre	Octubre	Noviembre	Diciembre	Total
Hombres	67,348	67,348	67,348	67,348	67,348	67,348	67,348	67,347	0	0	67,346	0	606,129
Mujeres	64,065	64,065	64,065	64,065	64,065	64,065	64,065	64,065	0	0	64,065	0	576,585
Grupos Prioritarios	0	0	0	0	0	0	0	0	0	0	0	0	0
Total por Mes	131,413	131,413	131,413	131,413	131,413	131,413	131,413	131,412	0	0	131,411	0	1,182,714
Beneficiarios	Calendario de Beneficiarios (Ejecutado)												
	Primer Trimestre			Segundo Trimestre			Tercer Trimestre			Cuarto Trimestre			Anual
	Enero	Febrero	Marzo	Abril	Mayo	Junio	Julio	Agosto	Septiembre	Octubre	Noviembre	Diciembre	Total
Hombres	67,348	67,348	0	67,348	67,348	67,348	67,348	67,347	0	67,348	67,348	67,348	673,479
Mujeres	64,065	64,065	0	64,065	64,065	64,065	0	0	0	64,065	64,065	64,065	512,520
Grupos Prioritarios	0	0	0	0	0	0	0	0	0	0	0	0	0
Total por Mes	131,413	131,413	0	131,413	131,413	131,413	67,348	67,347	0	131,413	131,413	131,413	1,185,999




**GOBIERNO DEL ESTADO DE QUINTANA ROO**  
**FORMATO EVALUATORIO PROGRAMÁTICO DEL SIPPRES FESIPPRES-02**  
**BENEFICIARIOS**


TRIMESTRE			
1	2	3	4

FECHA

08/01/2020

AVANCE BENEFICIARIOS							Observaciones
Beneficiarios	Trimestral			Acumulado			
	Programado	Ejecutado	Variación	Programado	Ejecutado	Variación	
Hombres	67,346	202,044	134,698	606,129	673,479	67,350	BENEFICIARIOS DURANTE EL CUARTO TRIMESTRE COMPRENDIDO DE OCTUBRE A DICIEMBRE
Mujeres	64,065	192,195	128,130	576,585	512,520	-64,065	BENEFICIARIOS DURANTE EL CUARTO TRIMESTRE COMPRENDIDO DE OCTUBRE A DICIEMBRE
Prioritarios	0	0	0	0	0	0	
Total	131,411	394,239	262,828	1,182,714	1,185,999	3,285	

  
 MTRO. JOSÉ ALBERTO MUÑOZ ESCALANTE  
 SECRETARIO GENERAL DE ACUERDOS.

  
 MTRA. MIRIAM GABRIELA GÓMEZ TÚN  
 JEFA DE LA UNIDAD DE ADMINISTRACIÓN.

  
 MTRA. NORA LETICIA CERÓN GONZALEZ  
 MAGISTRADA PRESIDENTA.





**GOBIERNO DEL ESTADO DE QUINTANA ROO**  
**FORMATO EVALUATORIO PROGRAMÁTICO DEL SIPPRES FESIPPRES-01**  
**INDICADORES**

FECHA

TRIMESTRE

1 2 3 4

06/01/2020

**INSTITUCIÓN:** 2111403103 - Tribunal Electoral de Quintana Roo  
**PROGRAMA PRESUPUESTARIO:** E089 - Promover la cultura democrática mediante acciones de capacitación, investigación y difusión electoral  
**UNIDAD RESPONSABLE:** 4103-1407 - Unidad de Capacitación e Investigación  
**PROPÓSITO:** F.P - Los ciudadanos participan en la capacitación en materia electoral

## IDENTIFICACIÓN DEL INDICADOR

Indicador 5902IO1 - Número de ciudadanos que participan en eventos de capacitación

## VARIABLES

Numerador	Número total de personas que participan en los eventos de capacitación en materia electoral	Unidad de Medida del Numerador	157 - Ciudadano ()
Denominador	0	Unidad de Medida del Denominador	157 - Ciudadano ()

## METAS

Línea Base	Año Meta	Meta Programada en el Año	Comportamiento del Indicador hacia la Meta	Tipo de Método	Semaforización		
					Verde	Amarillo	Rojo
Año:							
Valor:	2019	2,403.000	ASCENDENTE	PORCENTAJE	2,000.000	2,405.000	1,500.000 1,999.000 1,000.000 1,499.000

## Calendario Programado

Variable	Enero	Febrero	Marzo	Abril	Mayo	Junio	Julio	Agosto	Septiembre	Octubre	Noviembre	Diciembre	Total
Numerador	300.000	300.000	300.000	300.000	43.000	0.000	0.000	300.000	300.000	230.000	300.000	30.000	2,403.000
Denominador	10.000	10.000	10.000	10.000	10.000	10.000	10.000	10.000	10.000	10.000	10.000	10.000	100.000

## Calendario Ejecutado

Variable	Enero	Febrero	Marzo	Abril	Mayo	Junio	Julio	Agosto	Septiembre	Octubre	Noviembre	Diciembre	Total
Numerador	384.000	47.000	295.000	197.000	471.000	211.000	110.000	246.000	65.000	328.000	101.000	65.000	2,520.000
Denominador	1.000	1.000	1.000	1.000	1.000	1.000	1.000	1.000	1.000	1.000	1.000	1.000	12.000

## AVANCES PROGRAMÁTICOS

## VARIACIÓN

Trimestral			Acumulado			Trimestral	
Programado	Ejecutado	Nivel de Cumplimiento	Programado	Ejecutado	Nivel de Cumplimiento	Numerador	Denominador



**GOBIERNO DEL ESTADO DE QUINTANA ROO**  
**FORMATO EVALUATORIO PROGRAMÁTICO DEL SIPPRES FESIPPRES-01**  
**INDICADORES**

TRIMESTRE			
1	2	3	4

FECHA

06/01/2020

abs	abs	%	abs	%	abs	%	%	%	%
1,866.667	16,466.667	882.143	2,403.000	100.000	21,000.000	873.908	873.908	-11.786	-90.000

RESULTADOS		
Valor de la Semaforización	Color del Semáforo	Observaciones
21,197.890	VERDE	SE INCREMENTÓ EL NÚMERO DE EVENTOS OCASIONANDO EL REGISTRO DE MAYOR NÚMERO DE PARTICIPANTES

ELABORÓ

LIC. CARLOS JOSÉ CARAVEO GÓMEZ  
 TITULAR DE LA UNIDAD DE CAPACITACIÓN  
 E INVESTIGACIÓN

REVISÓ

LIC. MIRIAM GABRIELA GÓMEZ TUN  
 JEFA DE LA UNIDAD DE ADMINISTRACIÓN

AUTORIZÓ

MTRA. NORA LETICIA CERÓN GONZÁLEZ  
 MAGISTRADA PRESIDENTA DEL  
 TRIBUNAL ELECTORAL DE QUINTANA ROO





**GOBIERNO DEL ESTADO DE QUINTANA ROO**  
**FORMATO EVALUATORIO PROGRAMÁTICO DEL SIPPRES FESIPPRES-01**  
**INDICADORES**

TRIMESTRE			
1	2	3	4

FECHA
06/01/2020

**INSTITUCIÓN:** 2111403103 - Tribunal Electoral de Quintana Roo  
**PROGRAMA PRESUPUESTARIO:** E089 - Promover la cultura democrática mediante acciones de capacitación, investigación y difusión electoral  
**UNIDAD RESPONSABLE:** 4103-1407 - Unidad de Capacitación e Investigación  
**COMPONENTE:** F.P.C01 - Cursos, talleres, conferencias, seminarios, diplomados, etc., relacionados con la materia electoral impartidos

IDENTIFICACIÓN DEL INDICADOR																
Indicador		TEQC02 - Porcentaje de ciudadanos capacitados en materia de Derecho Electoral														
VARIABLES																
Numerador	(Número total de personas capacitadas)						Unidad de Medida del Numerador		157 - Ciudadano ()							
Denominador	número total de personas que asisten a los eventos de capacitación)*100						Unidad de Medida del Denominador		157 - Ciudadano ()							
METAS																
Linea Base		Año Meta	Meta Programada en el Año	Comportamiento del Indicador hacia la Meta	Tipo de Método	Semaforización										
Año:						Verde		Amarillo		Rojo						
2018																
Valor:		100.000	2019	100.000	ASCENDENTE	PORCENTAJE	80.000	100.000	60.000	79.000	40.000 59.990					
Variable	Calendario Programado															
	Enero	Febrero	Marzo	Abril	Mayo	Junio	Julio	Agosto	Septiembre	Octubre	Noviembre	Diciembre	Total			
Numerador	240.000	250.000	270.000	270.000	43.000	0.000	0.000	270.000	250.000	150.000	225.000	0.000	1.968.000			
Denominador	240.000	250.000	270.000	270.000	43.000	1.000	1.000	270.000	250.000	150.000	225.000	1.000	1.968.000			
Variable	Calendario Ejecutado															
	Enero	Febrero	Marzo	Abril	Mayo	Junio	Julio	Agosto	Septiembre	Octubre	Noviembre	Diciembre	Total			
Numerador	384.000	47.000	295.000	150.000	370.000	150.000	190.000	356.000	124.000	176.000	64.000	62.000	2.368.000			
Denominador	1.000	1.000	1.000	1.000	1.000	1.000	1.000	1.000	1.000	1.000	1.000	1.000	12.000			
AVANCES PROGRAMÁTICOS												VARIACIÓN				
Trimestral			Acumulado						Trimestral							
Programado	Ejecutado	Nivel de Cumplimiento	Programado			Ejecutado			Nivel de Cumplimiento			Numerador	Denominador			





**GOBIERNO DEL ESTADO DE QUINTANA ROO**  
**FORMATO EVALUATORIO PROGRAMÁTICO DEL SIPPRES FESIPPRES-01**  
**INDICADORES**

TRIMESTRE			
1	2	3	4

FECHA
06/01/2020

abs	abs	%	abs	%	abs	%	%	%	%
100.000	10,066.667	10,066.667	100.000	100.000	19,733.333	19,733.333	19,733.333	-19.467	-99.200

RESULTADOS		
Valor de la Semaforización	Color del Semáforo	Observaciones
10,066.667	VERDE	SE INCREMENTÓ EL NÚMERO DE EVENTOS OCASIONANDO EL REGISTRO DE MAYOR NÚMERO DE PARTICIPANTES

ELABORÓ

LIC. CARLOS JOSÉ CARAVEO GÓMEZ  
TITULAR DE LA UNIDAD DE CAPACITACIÓN  
E INVESTIGACIÓN

REVISÓ

LIC. MIRIAM GABRIELA GÓMEZ TUN  
JEFA DE LA UNIDAD DE ADMINISTRACIÓN

AUTORIZÓ

MTRA. NORA LETICIA CERÓN GONZÁLEZ  
MAGISTRADA PRESIDENTA DEL  
TRIBUNAL ELECTORAL DE QUINTANA ROO



**GOBIERNO DEL ESTADO DE QUINTANA ROO**  
**FORMATO EVALUATORIO PROGRAMÁTICO DEL SIPPRES FESIPPRES-01**  
**INDICADORES**

TRIMESTRE			
1	2	3	4

FECHA
06/01/2020

**INSTITUCIÓN:** 2111403103 - Tribunal Electoral de Quintana Roo  
**PROGRAMA PRESUPUESTARIO:** E089 - Promover la cultura democrática mediante acciones de capacitación, investigación y difusión electoral  
**UNIDAD RESPONSABLE:** 4103-1407 - Unidad de Capacitación e Investigación  
**ACTIVIDAD:** F.P.C01.A01 - Realizar actividades de promoción de la cultura democrática

IDENTIFICACIÓN DEL INDICADOR													
Indicador		TEQA01 - Porcentaje de jóvenes que reciben información en materia de participación y cultura democrática											
VARIABLES													
Numerador	(Número total de jóvenes que reciben información en materia de participación y cultura democrática						Unidad de Medida del Numerador		411 - Joven ()				
Denominador	Número total de asistentes que reciben información en materia de participación y cultura democrática)*100						Unidad de Medida del Denominador		411 - Joven ()				
METAS													
Línea Base		Año Meta	Meta Programada en el Año	Comportamiento del Indicador hacia la Meta	Tipo de Método	Semaforización							
Año:	2018					Verde		Amarillo		Rojo			
Valor:	100.000	2019	100.000	ASCENDENTE	PORCENTAJE	80.000	100.000	60.000	79.000	40.000	59.000		
Variable	Calendario Programado												
	Enero	Febrero	Marzo	Abril	Mayo	Junio	Julio	Agosto	Septiembre	Octubre	Noviembre	Diciembre	Total
Numerador	60.000	50.000	30.000	30.000	0.000	0.000	0.000	30.000	50.000	80.000	75.000	30.000	435.000
Denominador	60.000	50.000	30.000	30.000	1.000	1.000	1.000	30.000	50.000	80.000	75.000	30.000	435.000
Variable	Calendario Ejecutado												
	Enero	Febrero	Marzo	Abril	Mayo	Junio	Julio	Agosto	Septiembre	Octubre	Noviembre	Diciembre	Total
Numerador	141.000	10.000	89.000	71.000	131.000	21.000	30.000	30.000	30.000	152.000	37.000	3.000	745.000
Denominador	1.000	1.000	1.000	1.000	1.000	1.000	1.000	1.000	1.000	1.000	1.000	1.000	12.000
AVANCES PROGRAMÁTICOS												VARIACIÓN	
Trimestral			Acumulado									Trimestral	
Programado	Ejecutado	Nivel de Cumplimiento	Programado			Ejecutado			Nivel de Cumplimiento	Numerador	Denominador		



**GOBIERNO DEL ESTADO DE QUINTANA ROO**  
**FORMATO EVALUATORIO PROGRAMÁTICO DEL SIPPRES FESIPPRES-01**  
**INDICADORES**

TRIMESTRE			
1	2	3	4

FECHA

06/01/2020

abs	abs	%	abs	%	abs	%	%	%	%
100.000	6,400.000	6,400.000	100.000	100.000	6,208.333	6,208.333	6,208.333	3.784	-98.378

RESULTADOS		
Valor de la Semáforización	Color del Semáforo	Observaciones
6,400.000	VERDE	SE REGISTRÓ MAYOR PARTICIPACIÓN DE JÓVENES EN LOS EVENTOS DE CAPACITACIÓN REALIZADOS POR EL TRIBUNAL ELECTORAL DE QUINTANA ROO

ELABORÓ

LIC. CARLOS JOSÉ CARAVEO GÓMEZ  
 TITULAR DE LA UNIDAD DE CAPACITACIÓN  
 E INVESTIGACIÓN

REVISÓ

LIC. MIRIAM GABRIELA GÓMEZ TUN  
 JEFA DE LA UNIDAD DE ADMINISTRACIÓN

AUTORIZÓ

MTRA. NORA LETICIA CERÓN GONZÁLEZ  
 MAGISTRADA PRESIDENTA DEL  
 TRIBUNAL ELECTORAL DE QUINTANA ROO





**GOBIERNO DEL ESTADO DE QUINTANA ROO**  
**FORMATO EVALUATORIO PROGRAMÁTICO DEL SIPPRES FESIPPRES-01**  
**INDICADORES**

TRIMESTRE			
1	2	3	4

FECHA
06/01/2020

**INSTITUCIÓN:** 2111403103 - Tribunal Electoral de Quintana Roo  
**PROGRAMA PRESUPUESTARIO:** E089 - Promover la cultura democrática mediante acciones de capacitación, investigación y difusión electoral  
**UNIDAD RESPONSABLE:** 4103-1407 - Unidad de Capacitación e Investigación  
**ACTIVIDAD:** F.P.C01.A02 - Investigación al marco jurídico y temas de actualidad en material electoral

IDENTIFICACIÓN DEL INDICADOR													
Indicador		TEQA02 - Porcentaje de material obtenido como resultado de la investigación											
VARIABLES													
Numerador	(Número total de artículos, obras, ensayos, tesis, etc., publicados						Unidad de Medida del Numerador		680 - Publicación Web ()				
Denominador	Número total de artículos, obras, ensayos, tesis, etc., generdos)*100						Unidad de Medida del Denominador		680 - Publicación Web ()				
METAS													
Línea Base		Año Meta	Meta Programada en el Año	Comportamiento del Indicador hacia la Meta	Tipo de Método	Semaforización							
Año:	2018					Verde		Amarillo		Rojo			
Valor:	100.000	2019	100.000	ASCENDENTE	PORCENTAJE	16.000	18.000	11.000	15.000	5.000	10.000		
Variable	Calendario Programado												
	Enero	Febrero	Marzo	Abril	Mayo	Junio	Julio	Agosto	Septiembre	Octubre	Noviembre	Diciembre	Total
Numerador	0.000	2.000	2.000	2.000	1.000	0.000	0.000	1.000	2.000	2.000	4.000	2.000	18.000
Denominador	1.000	2.000	2.000	2.000	1.000	1.000	1.000	1.000	2.000	2.000	4.000	2.000	18.000
Variable	Calendario Ejecutado												
	Enero	Febrero	Marzo	Abril	Mayo	Junio	Julio	Agosto	Septiembre	Octubre	Noviembre	Diciembre	Total
Numerador	0.000	1.000	0.000	1.000	1.000	0.000	0.000	0.000	3.000	0.000	6.000	5.000	17.000
Denominador	1.000	1.000	1.000	1.000	1.000	1.000	1.000	1.000	1.000	1.000	1.000	1.000	6.000
AVANCES PROGRAMÁTICOS												VARIACIÓN	
Trimestral			Acumulado									Trimestral	
Programado	Ejecutado	Nivel de Cumplimiento	Programado			Ejecutado			Nivel de Cumplimiento	Numerador	Denominador		



**GOBIERNO DEL ESTADO DE QUINTANA ROO**  
**FORMATO EVALUATORIO PROGRAMÁTICO DEL SIPPRES FESIPPRES-01**  
**INDICADORES**

TRIMESTRE			
1	2	3	4

FECHA

06/01/2020

abs	abs	%	abs	%	abs	%	%	%
100.000	550.000	550.000	100.000	100.000	283.333	283.333	283.333	37.500
								-75.000

RESULTADOS		
Valor de la Semafización	Color del Semáforo	Observaciones
550.000	VERDE	Violencia Política contra la Mujer en razón de género; La importancia de las Bibliotecas en la sociedad; Quintana Roo, más sargazo que votos; Reglos y perspectivas derivados del proceso electoral local ordinario 2018-2019; Reseña del Libro de Derecho Electoral

ELABORÓ

LIC. CARLOS JOSÉ CARAVEO GÓMEZ  
 TITULAR DE LA UNIDAD DE CAPACITACIÓN  
 E INVESTIGACIÓN

REVISÓ

LIC. MIRIAM GABRIELA GÓMEZ TUN  
 JEFA DE LA UNIDAD DE ADMINISTRACIÓN

AUTORIZO

MTRA. NORA LETICIA CERÓN GONZÁLEZ  
 MAGISTRADA PRESIDENTA DEL  
 TRIBUNAL ELECTORAL DE QUINTANA ROO





**GOBIERNO DEL ESTADO DE QUINTANA ROO**  
**FORMATO EVALUATORIO PROGRAMÁTICO DEL SIPPRES FESIPPRES-02**  
**BENEFICIARIOS**

TRIMESTRE			
1	2	3	4

FECHA
06/01/2020

INSTITUCIÓN: 2111403103 - Tribunal Electoral de Quintana Roo  
 PROGRAMA PRESUPUESTARIO: E089 - Promover la cultura democrática mediante acciones de capacitación, investigación y difusión electoral  
 UNIDAD RESPONSABLE: 4103-1407 - Unidad de Capacitación e Investigación  
 COMPONENTE: F.P.C01 - Cursos, talleres, conferencias, seminarios, diplomados, etc., relacionados con la materia electoral impartidos  
 POBLACIÓN OBJETIVO/ÁREA DE ENFOQUE: Partidos políticos, estudiantes de nivel medio y medio superior, ciudadanía en general

BENEFICIARIOS													
Tipo de Beneficiarios	28 - Ciudadano												

Beneficiarios	Calendario de Beneficiarios (Programado)												
	Primer Trimestre			Segundo Trimestre			Tercer Trimestre			Cuarto Trimestre			Anual
	Enero	Febrero	Marzo	Abril	Mayo	Junio	Julio	Agosto	Septiembre	Octubre	Noviembre	Diciembre	Total
Hombres	96	100	108	108	17	0	0	108	100	60	90	0	787
Mujeres	144	150	162	162	26	0	0	162	150	90	135	0	1,181
Grupos Prioritarios	0	0	0	0	0	0	0	0	0	0	0	0	0
Total por Mes	240	250	270	270	43	0	0	270	250	150	225	0	1,968

Beneficiarios	Calendario de Beneficiarios (Ejecutado)												
	Primer Trimestre			Segundo Trimestre			Tercer Trimestre			Cuarto Trimestre			Anual
	Enero	Febrero	Marzo	Abril	Mayo	Junio	Julio	Agosto	Septiembre	Octubre	Noviembre	Diciembre	Total
Hombres	166	28	146	117	201	99	0	108	100	177	52	29	1,223
Mujeres	218	19	149	80	270	112	0	162	150	151	49	36	1,396
Grupos Prioritarios	0	0	0	0	0	0	0	0	0	0	0	0	0
Total por Mes	384	47	295	197	471	211	0	270	250	328	101	65	2,619

AVANCE BENEFICIARIOS							
Beneficiarios	Trimestral			Acumulado			Observaciones
	Programado	Ejecutado	Variación	Programado	Ejecutado	Variación	
Hombres	150	258	108	787	1,223	436	HUBO MAS PERSONAS CAPACITADAS EN VIRTUD DE PROGRAMAS EMERGENTES DEL TRIBUNAL ELECTORAL FEDERAL
Mujeres	225	236	11	1,181	1,396	215	HUBO MAS PERSONAS CAPACITADAS EN VIRTUD DE PROGRAMAS EMERGENTES DEL TRIBUNAL ELECTORAL FEDERAL
Prioritarios	0	0	0	0	0	0	





GOBIERNO DEL ESTADO DE QUINTANA ROO  
FORMATO EVALUATORIO PROGRAMÁTICO DEL SIPPRES FESIPPRES-02  
BENEFICIARIOS

Total	375	494	119	1,968	2,619	651
-------	-----	-----	-----	-------	-------	-----

ELABORÓ

LIC. CARLOS JOSÉ CARAVEO GÓMEZ  
TITULAR DE LA UNIDAD DE CAPACITACIÓN  
E INVESTIGACIÓN

REVISÓ

LIC. MIRIAM GABRIELA GÓMEZ TUN  
JEFA DE LA UNIDAD DE ADMINISTRACIÓN

TRIMESTRE			
1	2	3	4

FECHA

06/01/2020

AUTORIZÓ

MTRA. NORA LETICIA CERÓN GONZÁLEZ  
MAGISTRADA PRESIDENTA DEL  
TRIBUNAL ELECTORAL DE QUINTANA ROO



**GOBIERNO DEL ESTADO DE QUINTANA ROO**  
**FORMATO EVALUATORIO PROGRAMÁTICO DEL SIPPRES FESIPPRES-01**  
**INDICADORES**

TRIMESTRE			
1	2	3	4

FECHA
08/01/2020

**INSTITUCIÓN:** 2111403103 - Tribunal Electoral de Quintana Roo  
**PROGRAMA PRESUPUESTARIO:** M001 - Gestión y Apoyo Institucional  
**UNIDAD RESPONSABLE:** 4103-1402 - Unidad de Legislación y Jurisprudencia  
**ACTIVIDAD:** F.P.C01.A02 - Recopilar y analizar las sentencias que se dicten en los medios de impugnación para identificar los criterios sustentados en ellas.

IDENTIFICACIÓN DEL INDICADOR													
Indicador		TEQSA02 - Porcentaje de compilacion de jurisprudencias y tesis											
VARIABLES													
Numerador	úmero total de jurisprudencia y tesis compilada por el Tribunal Electoral de Quintana Roo						Unidad de Medida del Numerador		445 - Material ()				
Denominador	Número total de jurisprudencia y tesis emitidas por Autoridades Electorales						Unidad de Medida del Denominador		445 - Material ()				
METAS													
Linea Base		Año Meta	Meta Programada	Comportamiento del	Tipo de	Semaforización							
Año:	2018		en el Año	Indicador hacia la Meta	Método	Verde		Amarillo		Rojo			
Valor:	100.000	2019	100.000	ASCENDENTE	PORCENTAJE	80.000	100.000	60.000	79.000	40.000	59.000		
Variable	Calendario Programado												
	Enero	Febrero	Marzo	Abril	Mayo	Junio	Julio	Agosto	Septiembre	Octubre	Noviembre	Diciembre	Total
Numerador	4.000	6.000	6.000	6.000	6.000	6.000	5.000	4.000	3.000	4.000	3.000	2.000	55.000
Denominador	4.000	6.000	6.000	6.000	6.000	6.000	5.000	4.000	3.000	4.000	3.000	2.000	55.000
Variable	Calendario Ejecutado												
	Enero	Febrero	Marzo	Abril	Mayo	Junio	Julio	Agosto	Septiembre	Octubre	Noviembre	Diciembre	Total
Numerador	0.000	14.000	2.000	7.000	0.000	3.000	0.000	26.000	0.000	4.000	4.000	0.000	60.000
Denominador	1.000	1.000	1.000	1.000	1.000	1.000	1.000	1.000	1.000	1.000	1.000	1.000	7.000
AVANCES PROGRAMÁTICOS										VARIACIÓN			
Trimestral			Acumulado							Trimestral			
Programado	Ejecutado	Nivel de Cumplimiento	Programado			Ejecutado		Nivel de Cumplimiento	Numerador	Denominador			

*[Handwritten signature]*



**GOBIERNO DEL ESTADO DE QUINTANA ROO**  
**FORMATO EVALUATORIO PROGRAMÁTICO DEL SIPPRES FESIPPRES-01**  
**INDICADORES**

TRIMESTRE			
1	2	3	4

**FECHA**

08/01/2020

abs	abs	%	abs	%	abs	%	%	%	%
100.000	400.000	400.000	100.000	100.000	857.143	857.143	857.143	-11.111	-77.778

RESULTADOS		
Valor de la Semaforización	Color del Semáforo	Observaciones
400.000	VERDE	SE COMPILARON DIVERSAS JURISPRUDENCIAS Y TESIS EMITIDAS POR AUTORIDADES ELECTORALES.

ELABORÓ

\_\_\_\_\_  
 MTRO. ELISEO BRICEÑO RUIZ  
 JEFE DE LA UNIDAD DE LEGISLACIÓN  
 Y JURISPRUDENCIA

REVISÓ

\_\_\_\_\_  
 LIC. MIRIAM GABRIELA GÓMEZ TUN  
 JEFA DE LA UNIDAD DE ADMINISTRACIÓN

AUTORIZÓ

\_\_\_\_\_  
 MTRA. NORA LETICIA CERÓN GONZÁLEZ  
 MAGISTRADA PRESIDENTA DEL  
 TRIBUNAL ELECTORAL DE QUINTANA ROO





**GOBIERNO DEL ESTADO DE QUINTANA ROO**  
**FORMATO EVALUATORIO PROGRAMÁTICO DEL SIPPRES FESIPPRES-01**  
**INDICADORES**

TRIMESTRE				FECHA
1	2	3	4	06/01/2020

INSTITUCIÓN: 2111403103 - Tribunal Electoral de Quintana Roo  
 PROGRAMA PRESUPUESTARIO: M001 - Gestión y Apoyo Institucional  
 UNIDAD RESPONSABLE: 4103-1403 - Unidad de Comunicación y Difusión  
 ACTIVIDAD: F.P.C01.A03 - Difundir de manera oportuna las funciones, programas y actividades del Tribunal Electoral de Quintana Roo

IDENTIFICACIÓN DEL INDICADOR													
Indicador		TEQSA03 - Porcentaje de actividades de difusión realizadas											
VARIABLES													
Numerador	Porcentaje de actividades publicadas en la página Web y redes sociales del Tribunal Electoral de Quintana Roo						Unidad de Medida del Numerador		27 - Actividad Difundida ()				
Denominador	Porcentaje de actividades realizadas por el Tribunal Electoral de Quintana Roo						Unidad de Medida del Denominador		27 - Actividad Difundida ()				
METAS													
Linea Base		Año Meta	Meta Programada	Comportamiento del	Tipo de	Semaforización							
Año:	2018		en el Año	Indicador hacia la Meta	Método	Verde		Amarillo		Rojo			
Valor:	100.000	2019	100.000	ASCENDENTE	PORCENTAJE	80.000	100.000	60.000	79.000	40.000	59.000		
Calendario Programado													
Variable	Enero	Febrero	Marzo	Abril	Mayo	Junio	Julio	Agosto	Septiembre	Octubre	Noviembre	Diciembre	Total
Numerador	16.000	16.000	18.000	16.000	16.000	18.000	16.000	16.000	18.000	16.000	16.000	18.000	200.000
Denominador	16.000	16.000	18.000	16.000	16.000	18.000	16.000	16.000	18.000	16.000	16.000	18.000	200.000
Calendario Ejecutado													
Variable	Enero	Febrero	Marzo	Abril	Mayo	Junio	Julio	Agosto	Septiembre	Octubre	Noviembre	Diciembre	Total
Numerador	17.000	15.000	33.000	27.000	29.000	23.000	17.000	22.000	18.000	11.000	35.000	18.000	265.000
Denominador	1.000	1.000	1.000	1.000	1.000	1.000	1.000	1.000	1.000	1.000	1.000	1.000	12.000
AVANCES PROGRAMÁTICOS										VARIACIÓN			
Trimestral			Acumulado							Trimestral			
Programado	Ejecutado	Nivel de Cumplimiento	Programado		Ejecutado		Nivel de Cumplimiento	Numerador	Denominador				



**GOBIERNO DEL ESTADO DE QUINTANA ROO**  
**FORMATO EVALUATORIO PROGRAMÁTICO DEL SIPPRES FESIPPRES-01**  
**INDICADORES**

TRIMESTRE			
1	2	3	4

FECHA

06/01/2020

abs	abs	%	abs	%	abs	%	%	%	%
100.000	2,133.333	2,133.333	100.000	100.000	2,208.333	2,208.333	2,208.333	28.000	-94.000

RESULTADOS		
Valor de la Semafización	Color del Semáforo	Observaciones
2,133.333	VERDE	DEBIDO AL PROCESO ELECTORAL LOCAL 2019, SE INCREMENTARON LAS ACTIVIDADES DE DIFUSIÓN DE LAS ACTIVIDADES REALIZADAS POR EL TRIBUNAL ELECTORAL DE QUINTANA ROO

ELABORÓ

REVISÓ

AUTORIZÓ

LIC. SILVIA HERNÁNDEZ ALONZO  
 JEFA DE LA UNIDAD DE COMUNICACIÓN  
 Y DIFUSIÓN

LIC. MIRIAM GABRIELA GÓMEZ TUN  
 JEFA DE LA UNIDAD DE ADMINISTRACIÓN

MTRA. NORA LETICIA CERÓN GONZÁLEZ  
 MAGISTRADA PRESIDENTA DEL  
 TRIBUNAL ELECTORAL DE QUINTANA ROO



**GOBIERNO DEL ESTADO DE QUINTANA ROO**  
**FORMATO EVALUATORIO PROGRAMÁTICO DEL SIPPRES FESIPPRES-01**  
**INDICADORES**

TRIMESTRE			
1	2	3	4

FECHA
06/01/2020

INSTITUCIÓN: 2111403103 - Tribunal Electoral de Quintana Roo  
 PROGRAMA PRESUPUESTARIO: M001 - Gestión y Apoyo Institucional  
 UNIDAD RESPONSABLE: 4103-1404 - Unidad de Informática y Documentación  
 ACTIVIDAD: F.P.C01.A04 - Brindar soporte técnico e informático para la agilización y eficiencia de las áreas del Tribunal Electoral de Quintana Roo

IDENTIFICACIÓN DEL INDICADOR													
Indicador		TEQSA04 - Porcentaje de actividades de informática realizadas											
VARIABLES													
Numerador	(Número total de actividades de informática realizadas						Unidad de Medida del Numerador		25 - Actividad ()				
Denominador	Número total de actividades de informática solicitadas)*100						Unidad de Medida del Denominador		25 - Actividad ()				
METAS													
Línea Base		Año Meta	Meta Programada en el Año	Comportamiento del Indicador hacia la Meta	Tipo de Método	Semaforización							
Año:	2018					Verde		Amarillo		Rojo			
Valor:	100.000	2019	100.000	ASCENDENTE	PORCENTAJE	80.000	100.000	60.000	79.000	40.000	59.000		
Variable	Calendario Programado												
	Enero	Febrero	Marzo	Abril	Mayo	Junio	Julio	Agosto	Septiembre	Octubre	Noviembre	Diciembre	Total
Numerador	58.000	58.000	58.000	58.000	58.000	58.000	58.000	58.000	58.000	58.000	58.000	60.000	698.000
Denominador	58.000	58.000	58.000	58.000	58.000	58.000	58.000	58.000	58.000	58.000	58.000	60.000	698.000
Variable	Calendario Ejecutado												
	Enero	Febrero	Marzo	Abril	Mayo	Junio	Julio	Agosto	Septiembre	Octubre	Noviembre	Diciembre	Total
Numerador	36.000	66.000	74.000	77.000	105.000	92.000	69.000	69.000	69.000	30.000	30.000	31.000	748.000
Denominador	1.000	1.000	1.000	1.000	1.000	1.000	1.000	1.000	1.000	1.000	1.000	1.000	12.000
AVANCES PROGRAMÁTICOS										VARIACIÓN			
Trimestral			Acumulado							Trimestral			
Programado	Ejecutado	Nivel de Cumplimiento	Programado			Ejecutado		Nivel de Cumplimiento	Numerador	Denominador			





**GOBIERNO DEL ESTADO DE QUINTANA ROO**  
**FORMATO EVALUATORIO PROGRAMÁTICO DEL SIPPRES FESIPPRES-01**  
**INDICADORES**

TRIMESTRE			
1	2	3	4

FECHA
06/01/2020

abs	abs	%	abs	%	abs	%	%	%
100.000	3,033.333	3,033.333	100.000	100.000	6,233.333	6,233.333	6,233.333	-98.295

RESULTADOS		
Valor de la Semaforización	Color del Semáforo	Observaciones
3,033.333	VERDE	SE LLEVARON A CABO DIVERSAS ACTIVIDADES DE INFORMÁTICA SOLICITADAS POR LAS ÁREAS DE ESTE TRIBUNAL ELECTORAL DE QUINTANA ROO.

ELABORÓ

MTI. CARLOS ALBERTO VILLANUEVA CERVERA  
 JEFE DE LA UNIDAD DE INFORMÁTICA  
 Y DOCUMENTACIÓN

REVISÓ

LIC. MIRIAM GABRIELA GÓMEZ TUN  
 JEFA DE LA UNIDAD DE ADMINISTRACIÓN

AUTORIZÓ

MTRA. NORA LETICIA CERÓN GONZÁLEZ  
 MAGISTRADA PRESIDENTA DEL  
 TRIBUNAL ELECTORAL DE QUINTANA ROO

**GOBIERNO DEL ESTADO DE QUINTANA ROO**  
**FORMATO EVALUATORIO PROGRAMÁTICO DEL SIPPRES FESIPPRES-01**  
**INDICADORES**

TRIMESTRE			
1	2	3	4

FECHA

17/01/2020

**INSTITUCIÓN:** 2111403103 - Tribunal Electoral de Quintana Roo  
**PROGRAMA PRESUPUESTARIO:** M001 - Gestión y Apoyo Institucional  
**UNIDAD RESPONSABLE:** 4103-1405 - Unidad de Administración  
**COMPONENTE:** F.P.C01 - Actividades de facilitación (apoyo) desarrolladas para el cumplimiento de metas de las áreas sustantivas

IDENTIFICACIÓN DEL INDICADOR													
Indicador		TEQSC01 - Porcentaje de cumplimiento programático de metas sustantivas de la institución											
VARIABLES													
Numerador	Total de indicadores de Componentes y Actividades en los Programas Presupuestarios sustantivos del Tribunal Electoral de						Unidad de Medida del Numerador		373 - Indicadores de Componentes y Actividades ()				
Denominador	Total de indicadores de Componentes y Actividades en los Programas Presupuestarios sustantivos del Tribunal Electoral de						Unidad de Medida del Denominador		373 - Indicadores de Componentes y Actividades ()				
METAS													
Línea Base		Año Meta	Meta Programada	Comportamiento del	Tipo de	Semafización							
Año:	2018		en el Año	Indicador hacia la Meta	Método	Verde		Amarillo		Rojo			
Valor:	100.000	2019	100.000	ASCENDENTE	PORCENTAJE	80.000	100.000	60.000	79.000	40.000	59.000		
Variable	Calendario Programado												
	Enero	Febrero	Marzo	Abril	Mayo	Junio	Julio	Agosto	Septiembre	Octubre	Noviembre	Diciembre	Total
Numerador	0.000	0.000	6.000	0.000	0.000	6.000	0.000	0.000	6.000	0.000	0.000	6.000	24.000
Denominador	1.000	1.000	6.000	1.000	1.000	6.000	1.000	1.000	6.000	1.000	1.000	6.000	24.000
Variable	Calendario Ejecutado												
	Enero	Febrero	Marzo	Abril	Mayo	Junio	Julio	Agosto	Septiembre	Octubre	Noviembre	Diciembre	Total

**GOBIERNO DEL ESTADO DE QUINTANA ROO**  
**FORMATO EVALUATORIO PROGRAMÁTICO DEL SIPPRES FESIPPRES-01**  
**INDICADORES**

INDICADORES												FECHA	
												17/01/2020	



**GOBIERNO DEL ESTADO DE QUINTANA ROO**  
**FORMATO EVALUATORIO PROGRAMÁTICO DEL SIPPRES FESIPPRES-01**  
**INDICADORES**

TRIMESTRE			
1	2	3	4

FECHA
17/01/2020

**INSTITUCIÓN:** 2111403103 - Tribunal Electoral de Quintana Roo  
**PROGRAMA PRESUPUESTARIO:** M001 - Gestión y Apoyo Institucional  
**UNIDAD RESPONSABLE:** 4103-1405 - Unidad de Administración  
**ACTIVIDAD:** F.P.C01.A01 - Proveer y administrar los recursos materiales, financieros y técnicos que se requieran para el funcionamiento del Tribunal Electoral de Quintana Roo

		IDENTIFICACIÓN DEL INDICADOR												
Indicador		TEQSA01 - Porcentaje del Presupuesto Ejercido destinado a las áreas staff												
VARIABLES														
Numerador	Monto del Presupuesto Ejercido del Tribunal Electoral de Quintana Roo destinado a áreas de apoyo (o staff)						Unidad de Medida del Numerador		615 - Presupuesto Ejercido ()					
Denominador	Total de Presupuesto Ejercido del Tribunal Electoral de Quintana Roo						Unidad de Medida del Denominador		615 - Presupuesto Ejercido ()					
METAS														
Línea Base		Año Meta	Meta Programada	Comportamiento del	Tipo de	Semaforización								
Año:	2018		en el Año	Indicador hacia la Meta	Método	Verde		Amarillo		Rojo				
Valor:	100.000	2019	100.000	ASCENDENTE	PORCENTAJE	80.000	100.000	60.000	79.000	40.000	59.000			
Variable		Calendario Programado												
		Enero	Febrero	Marzo	Abril	Mayo	Junio	Julio	Agosto	Septiembre	Octubre	Noviembre	Diciembre	Total
Numerador		0.000	0.000	8.750	0.000	0.000	8.750	0.000	0.000	8.750	0.000	0.000	8.750	35.000
Denominador		1.000	1.000	8.750	1.000	1.000	8.750	1.000	1.000	8.750	1.000	1.000	8.750	35.000
Variable		Calendario Ejecutado												
		Enero	Febrero	Marzo	Abril	Mayo	Junio	Julio	Agosto	Septiembre	Octubre	Noviembre	Diciembre	Total

**GOBIERNO DEL ESTADO DE QUINTANA ROO**  
**FORMATO EVALUATORIO PROGRAMÁTICO DEL SIPPRES FESIPPRES-01**  
**INDICADORES**

INDICADORES												FECHA			
												17/01/2020			
												TRIMESTRE			
												1	2	3	4
Numerador	0.000	0.000	2,994.000	0.000	0.000	4,233.000	0.000	0.000	3,483.000	0.000	0.000	5,661,970.000	5,672,680.000		
Denominador	1.000	1.000	1.000	1.000	1.000	1.000	1.000	1.000	1.000	1.000	1.000	1.000	4.000		

AVANCES PROGRAMÁTICOS										VARIACIÓN	
Trimestral			Acumulado						Trimestral		
Programado	Ejecutado	Nivel de Cumplimiento	Programado		Ejecutado		Nivel de Cumplimiento		Numerador	Denominador	
abs	abs	%	abs	%	abs	%	%	%	%	%	
100.000	566,197,000.000	566,197,000.000	100.000	100.000	141,817,000.000	141,817,000.000	141,817,000.000	141,817,000.000	64,708,128.571	-88.571	

RESULTADOS			Observaciones	
Valor de la Semaforización	Color del Semáforo			
566,197,000.000	VERDE	EN EL TRIMESTRE QUE SE INFORMA LAS ÁREAS STAFF EJERCIERON MENOR PRESUPUESTO QUE EL PROGRAMADO.		

ELABORÓ

MAN. ELIA RAQUEL BENCOMO ALEJOS

REVISÓ

MAT. MIRIAM GABRIELA GÓMEZ TUN

AUTORIZÓ

MTRA. NORA LETICIA CERÓN GONZÁLEZ



**GOBIERNO DEL ESTADO DE QUINTANA ROO**  
**FORMATO EVALUATORIO PROGRAMÁTICO DEL SIPPRES FESIPPRES-01**  
**INDICADORES**

TRIMESTRE			
1	2	3	4

FECHA
06/01/2020

**INSTITUCIÓN:** 2111403103 - Tribunal Electoral de Quintana Roo  
**PROGRAMA PRESUPUESTARIO:** M001 - Gestión y Apoyo Institucional  
**UNIDAD RESPONSABLE:** 4103-1406 - Contraloría Interna  
**ACTIVIDAD:** F.P.C01.A05 - Fiscalizar, vigilar y controlar el uso y manejo de los recursos del Tribunal Electoral de Quintana Roo


		IDENTIFICACIÓN DEL INDICADOR											
Indicador		TEQSA05 - Porcentaje de actividades de auditoría y control interno realizadas											
VARIABLES													
Numerador	Número total de actividades de auditoría y control interno realizadas						Unidad de Medida del Numerador		25 - Actividad ()				
Denominador	Número total de actividades de auditoría y control interno programadas						Unidad de Medida del Denominador		25 - Actividad ()				
METAS													
Línea Base		Año Meta	Meta Programada	Comportamiento del Indicador hacia la Meta	Tipo de Método	Semaforización							
Año:	2018		en el Año			Verde		Amarillo		Rojo			
Valor:	100.000	2019	100.000	ASCENDENTE	PORCENTAJE	80.000	100.000	60.000	79.000	40.000	59.000		
Variable	Calendario Programado												
	Enero	Febrero	Marzo	Abril	Mayo	Junio	Julio	Agosto	Septiembre	Octubre	Noviembre	Diciembre	Total
Numerador	9.000	9.000	9.000	9.000	9.000	7.000	6.000	4.000	4.000	4.000	4.000	4.000	78.000
Denominador	9.000	9.000	9.000	9.000	9.000	7.000	6.000	4.000	4.000	4.000	4.000	4.000	78.000
Variable	Calendario Ejecutado												
	Enero	Febrero	Marzo	Abril	Mayo	Junio	Julio	Agosto	Septiembre	Octubre	Noviembre	Diciembre	Total
Numerador	11.000	14.000	9.000	0.000	36.000	7.000	12.000	9.000	9.000	10.000	10.000	10.000	137.000
Denominador	1.000	1.000	1.000	1.000	1.000	1.000	1.000	1.000	1.000	1.000	1.000	1.000	11.000
AVANCES PROGRAMÁTICOS													
Trimestral			Acumulado						VARIACIÓN				
									Trimestral				
Programado	Ejecutado	Nivel de Cumplimiento	Programado			Ejecutado		Nivel de Cumplimiento	Numerador	Denominador			



**GOBIERNO DEL ESTADO DE QUINTANA ROO**  
**FORMATO EVALUATORIO PROGRAMÁTICO DEL SIPPRES FESIPPRES-01**  
**INDICADORES**

										FECHA
										08/01/2020
TRIMESTRE										
1	2	3	4							
abs	abs	%	abs	%	abs	%	%	%	%	
100.000	1,000.000	1,000.000	100.000	100.000	1,245.455	1,245.455	1,245.455	150.000	-75.000	
RESULTADOS										
Valor de la Semaforización	Color del Semáforo	Observaciones								
1,000.000	VERDE	SE ATENDIERON SOLICITUDES DE TRANSPARENCIA Y ACCESO A LA INFORMACION QUE AUMENTARON LAS ACTIVIDADES PROGRAMADAS DURANTE EL TRIMESTRE								


  
**ELABORO**  
**MTRA KARLA NOEM CETZ ESTRELLA**  
**TITULAR DEL OIC**


  
**REVISO**  
**MTRA MIRIAM GOMEZ TUN**  
**JEFA DE LA UNIDAD DE ADMINISTRACION**


  
**AUTORIZO**  
**MTRA. NORA LECTICIA CERON GONZALEZ**  
**MAGISTRADA PRESIDENTA**

**GOBIERNO DEL ESTADO DE QUINTANA ROO**  
**FORMATO EVALUATORIO PROGRAMÁTICO DEL SIPPRES FESIPPRES-01**  
**INDICADORES**

TRIMESTRE			
1	2	3	4

FECHA
06/01/2020

**INSTITUCIÓN:** 2111403103 - Tribunal Electoral de Quintana Roo  
**PROGRAMA PRESUPUESTARIO:** M001 - Gestión y Apoyo Institucional  
**UNIDAD RESPONSABLE:** 4103-1408 - Unidad de Transparencia  
**ACTIVIDAD:** F.P.C01.A08 - Recibir y tramitar las solicitudes de información pública y protección de datos personales

IDENTIFICACIÓN DEL INDICADOR													
Indicador		TEQSA06 - Porcentaje de trámites de solicitud de información contestadas en los plazos establecidos											
VARIABLES													
Numerador	Número de solicitudes de información contestadas por la Unidad de Transparencia					Unidad de Medida del Numerador		730 - Solicitud de Información ()					
Denominador	Número de solicitudes de información presentadas ante esta Unidad de Transparencia					Unidad de Medida del Denominador		730 - Solicitud de Información ()					
METAS													
Línea Base		Año Meta	Meta Programada	Comportamiento del	Tipo de	Semafización							
Año:	2018		en el Año	Indicador hacia la Meta	Método	Verde		Amarillo		Rojo			
Valor:	100.000	2019	100.000	ASCENDENTE	PORCENTAJE	80.000	100.000	60.000	79.000	40.000	59.000		
Calendario Programado													
Variable	Enero	Febrero	Marzo	Abril	Mayo	Junio	Julio	Agosto	Septiembre	Octubre	Noviembre	Diciembre	Total
	4.000	4.000	4.000	4.000	4.000	5.000	2.000	3.000	2.000	3.000	2.000	3.000	40.000
Denominador	4.000	4.000	4.000	4.000	4.000	5.000	2.000	3.000	2.000	3.000	2.000	3.000	40.000

Elaboró

Revisó

Autoriz

**GOBIERNO DEL ESTADO DE QUINTANA ROO**  
**FORMATO EVALUATORIO PROGRAMÁTICO DEL SIPPRES FESIPPRES-01**  
**INDICADORES**

TRIMESTRE			
1	2	3	4

FECHA
06/01/2020

Variable	Calendario Ejecutado											
	Enero	Febrero	Marzo	Abril	Mayo	Junio	Julio	Agosto	Septiembre	Octubre	Noviembre	Diciembre
Numerador	3.000	0.000	5.000	3.000	4.000	2.000	3.000	2.000	2.000	7.000	3.000	1.000
Denominador	1.000	1.000	1.000	1.000	1.000	1.000	1.000	1.000	1.000	1.000	1.000	1.000

AVANCES PROGRAMATICOS								VARIACION	
Trimestral			Acumulado					Trimestral	
Programado	Ejecutado	Nivel de Cumplimiento	Programado		Ejecutado		Nivel de Cumplimiento	Numerador	Denominador
abs	abs	%	abs	%	abs	%	%	%	%
100.000	366.667		100.000		318.182		318.182	37.500	-62.500

RESULTADOS			Observaciones
Valor de la Semaforización	Color del Semaforo	SE ATENDIERON EN TIEMPO Y FORMA LAS SOLICITUDES DE INFORMACIÓN PUBLICA RECIBIDAS, CONFORME A LO PREVISTO EN LA NORMATIVA APLICABLE	
366.667	VERDE		

ELABORÓ

Lic. Luis Alfredo Canto Castillo  
 Titular de la Unidad de Transparencia

REVISÓ

Mtra. Miriam Gabriela Gómez Tún  
 Jefa de la Unidad de Administración

AUTORIZÓ

M.D. Nora Leticia Cerón Gonzalez  
 Magistrada Presidenta

Elaboró

Revisó

Autoriz