


GOBIERNO DEL ESTADO DE QUINTANA ROO  
 FORMATO EVALUATORIO PROGRAMÁTICO DEL SIPPRES FESIPPRES-01  
 INDICADORES

TRIMESTRE			
1	2	3	4

FECHA
01/10/2019

**INSTITUCIÓN:** 2111403103 - Tribunal Electoral de Quintana Roo  
**PROGRAMA PRESUPUESTARIO:** E038 - Fortalecer la credibilidad de la ciudadanía en la vida democrática y sus instituciones  
**UNIDAD RESPONSABLE:** 4103-3302 - Despacho de la Secretaría General de Acuerdos  
**ACTIVIDAD:** F.P.C01.A01 - Recepción y trámite de asuntos jurisdiccionales

IDENTIFICACIÓN DEL INDICADOR													
Indicador		TEQA01 - Porcentaje de juicios sustanciados en tiempo y forma											
VARIABLES													
Numerador	(Número de juicios sustanciados en tiempo y forma					Unidad de Medida del Numerador			416 - Juicio ()				
Denominador	Número de juicios sustanciados )*100					Unidad de Medida del Denominador			416 - Juicio ()				
METAS													
Linea Base		Año Meta	Meta Programada en el Año	Comportamiento del Indicador hacia la Meta	Tipo de Método	Semafortzación							
Año:	2018					Verde		Amarillo		Rojo			
Valor:	100.000	2019	100.000	ASCENDENTE	PORCENTAJE	80.000	100.000	60.000	79.000	40.000	59.000		
Variable	Calendario Programado												
	Enero	Febrero	Marzo	Abril	Mayo	Junio	Julio	Agosto	Septiembre	Octubre	Noviembre	Diciembre	Total
Numerador	10.000	25.000	15.000	45.000	30.000	35.000	40.000	0.000	0.000	1.000	1.000	1.000	203.000
Denominador	10.000	25.000	15.000	45.000	30.000	35.000	40.000	1.000	1.000	1.000	1.000	1.000	203.000
Variable	Calendario Ejecutado												



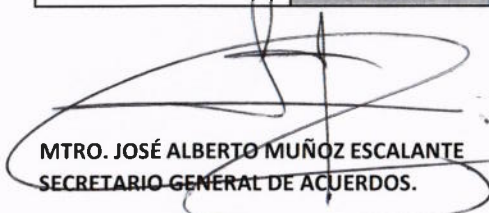
**GOBIERNO DEL ESTADO DE QUINTANA ROO**  
**FORMATO EVALUATORIO PROGRAMÁTICO DEL SIPPRES FESIPPRES-01**  
**INDICADORES**

<b>TRIMESTRE</b>				<b>FECHA</b>
1	2	3	4	01/10/2019

	Enero	Febrero	Marzo	Abril	Mayo	Junio	Julio	Agosto	Septiembre	Octubre	Noviembre	Diciembre	Total
Numerador	5.000	29.000	10.000	21.000	44.000	33.000	47.000	14.000	0.000	0.000	0.000	0.000	203.000
Denominador	1.000	1.000	1.000	1.000	1.000	1.000	1.000	1.000	1.000	1.000	1.000	1.000	8.000

AVANCES PROGRAMATICOS									VARIACIÓN	
Trimestral			Acumulado						Trimestral	
Programado	Ejecutado	Nivel de Cumplimiento	Programado		Ejecutado		Nivel de Cumplimiento		Numerador	Denominador
abs	abs	%	abs	%	abs	%	%	%	%	%
100.000	3.050.000	3.050.000	100.000	100.000	2.537.500	2.537.500	2.537.500	2.537.500	52.500	-95.000

RESULTADOS			Observaciones
Valor de la Semaforización	Color del Semáforo		
3.050.000	VERDE	JUICIOS ATENDIDOS EN EL TERCER TRIMESTRE DE JULIO A SEPTIEMBRE 2019.	

  
**MTRO. JOSÉ ALBERTO MUÑOZ ESCALANTE**  
**SECRETARIO GENERAL DE ACUERDOS.**

  
**MTRA. MIRIAM GABRIELA GÓMEZ TÚN**  
**JEFA DE LA UNIDAD DE ADMINISTRACIÓN.**

  
**MTRA. NORA LETICIA CERÓN GÓNZALEZ**  
**MAGISTRADA PRESIDENTA.**



**GOBIERNO DEL ESTADO DE QUINTANA ROO**  
**FORMATO EVALUATORIO PROGRAMÁTICO DEL SIPPRES FESIPPRES-01**  
**INDICADORES**

TRIMESTRE				FECHA
1	2	3	4	01/10/2019

**INSTITUCIÓN:** 2111403103 - Tribunal Electoral de Quintana Roo  
**PROGRAMA PRESUPUESTARIO:** E038 - Fortalecer la credibilidad de la ciudadanía en la vida democrática y sus instituciones  
**UNIDAD RESPONSABLE:** 4103-3302 - Despacho de la Secretaría General de Acuerdos  
**ACTIVIDAD:** F.P.C01.A02 - Notificación de las resoluciones emitidas

IDENTIFICACIÓN DEL INDICADOR													
Indicador		TEQA02 - Porcentaje de notificaciones realizadas											
VARIABLES													
Numerador	(Número de notificaciones realizadas					Unidad de Medida del Numerador			499 - Notificación ( )				
Denominador	Número de notificaciones instruidas)*100					Unidad de Medida del Denominador			499 - Notificación ( )				
METAS													
Linea Base		Año Meta	Meta Programada	Comportamiento del	Tipo de	Semaforización							
Año:	2018					Verde		Amarillo		Rojo			
Valor:	100.000	2019	100.000	ASCENDENTE	PORCENTAJE	80.000	100.000	60.000	79.000	40.000	59.000		
Variable	Calendario Programado												
	Enero	Febrero	Marzo	Abril	Mayo	Junio	Jullo	Agosto	Septiembre	Octubre	Noviembre	Diciembre	Total
Numerador	70.000	39.000	95.000	106.000	175.000	115.000	152.000	28.000	0.000	4.000	4.000	4.000	792.000
Denominador	70.000	39.000	95.000	106.000	175.000	115.000	152.000	28.000	1.000	4.000	4.000	4.000	792.000




**GOBIERNO DEL ESTADO DE QUINTANA ROO**  
**FORMATO EVALUATORIO PROGRAMÁTICO DEL SIPPRES FESIPPRES-01**  
**INDICADORES**

<b>TRIMESTRE</b>				<b>FECHA</b>
1	2	3	4	01/10/2019

Variable	Calendario Ejecutado												Total
	Enero	Febrero	Marzo	Abril	Mayo	Junio	Julio	Agosto	Septiembre	Octubre	Noviembre	Diciembre	
Numerador	56.000	182.000	170.000	193.000	388.000	489.000	390.000	184.000	51.000	0.000	0.000	0.000	2.103.000
Denominador	1.000	1.000	1.000	1.000	1.000	1.000	1.000	1.000	1.000	1.000	1.000	1.000	9.000

AVANCES PROGRAMÁTICOS									VARIACIÓN	
Trimestral			Acumulado						Trimestral	
Programado	Ejecutado	Nivel de Cumplimiento	Programado		Ejecutado		Nivel de Cumplimiento		Numerador	Denominador
abs	abs	%	abs	%	abs	%	%	%	%	%
100.000	20.833.333	20.833.333	100.000	100.000	23.366.667	23.366.667	23.366.667	23.366.667	247.222	-98.333

RESULTADOS		
Valor de la Semaforización	Color del Semáforo	Observaciones
20.833.333	VERDE	NOTIFICACIONES REALIZADAS EN EL TERCER TRIMESTRE COMPRENDIDO DE JULIO A SEPTIEMBRE 2019.

  
**MTR. JOSÉ ALBERTO MUÑOZ ESCALANTE**  
**SECRETARIO GENERAL DE ACUERDOS.**

  
**MTRA. MIRIAM GABRIELA GÓMEZ TÚN**  
**JEFA DE LA UNIDAD DE ADMINISTRACIÓN.**

  
**MTRA. NORA LETICIA CERÓN GONZÁLEZ**  
**MAGISTRADA PRESIDENTA.**

**GOBIERNO DEL ESTADO DE QUINTANA ROO**  
**FORMATO EVALUATORIO PROGRAMÁTICO DEL SIPPRES FESIPPRES-02**  
**BENEFICIARIOS**

TRIMESTRE			
1	2	3	4

**FECHA**


01/10/2019

**INSTITUCIÓN:** 2111403103 - Tribunal Electoral de Quintana Roo  
**PROGRAMA PRESUPUESTARIO:** E038 - Fortalecer la credibilidad de la ciudadanía en la vida democrática y sus instituciones  
**UNIDAD RESPONSABLE:** 4103-3302 - Despacho de la Secretaría General de Acuerdos  
**COMPONENTE:** F.P.C01 - Resoluciones emitidas en materia jurídico electoral de acuerdo a los principios rectores constitucionales  
**POBLACIÓN OBJETIVO/ÁREA DE ENFOQUE:** Ciudadanos del Estado de Quintana Roo

BENEFICIARIOS	
Tipo de Beneficiarios	28 - Ciudadano

Beneficiarios	Calendario de Beneficiarios (Programado)												
	Primer Trimestre			Segundo Trimestre			Tercer Trimestre			Cuarto Trimestre			Anual
	Enero	Febrero	Marzo	Abril	Mayo	Junio	Julio	Agosto	Septiembre	Octubre	Noviembre	Diciembre	Total
Hombres	67,348	67,348	67,348	67,348	67,348	67,348	67,348	67,347	0	0	67,346	0	606,129
Mujeres	64,065	64,065	64,065	64,065	64,065	64,065	64,065	64,065	0	0	64,065	0	576,585
Grupos Prioritarios	0	0	0	0	0	0	0	0	0	0	0	0	0
Total por Mes	131,413	131,413	131,413	131,413	131,413	131,413	131,413	131,412	0	0	131,411	0	1,182,714

Beneficiarios	Calendario de Beneficiarios (Ejecutado)												
	Primer Trimestre			Segundo Trimestre			Tercer Trimestre			Cuarto Trimestre			Anual
	Enero	Febrero	Marzo	Abril	Mayo	Junio	Julio	Agosto	Septiembre	Octubre	Noviembre	Diciembre	Total
Hombres	67,348	67,348	0	67,348	67,348	67,348	67,348	67,347	0	0	0	0	471,435



GOBIERNO DEL ESTADO DE QUINTANA ROO  
FORMATO EVALUATORIO PROGRAMÁTICO DEL SIPPRES FESIPPRES-02  
BENEFICIARIOS

TRIMESTRE			
1	2	3	4

FECHA

01/10/2019

Mujeres	64,065	64,065	0	64,065	64,065	64,065	0	0	0	0	0	0	320,325
Grupos Prioritarios	0	0	0	0	0	0	0	0	0	0	0	0	0
Total por Mes	131,413	131,413	0	131,413	131,413	131,413	67,348	67,347	0	0	0	0	791,760

AVANCE BENEFICIARIOS							
Beneficiarios	Trimestral			Acumulado			Observaciones
	Programado	Ejecutado	Variación	Programado	Ejecutado	Variación	
Hombres	134,695	134,695	0	538,783	471,435	-67,348	BENEFICIARIOS DURANTE EL TERCER TRIMESTRE COMPRENDIDO DE JULIO A SEPTIEMBRE
Mujeres	128,130	0	-128,130	512,520	320,325	-192,195	BENEFICIARIOS DURANTE EL TERCER TRIMESTRE COMPRENDIDO DE JULIO A SEPTIEMBRE
Prioritarios	0	0	0	0	0	0	
Total	262,825	134,695	-128,130	1,051,303	791,760	-259,543	

MTRO. JOSÉ ALBERTO MUÑOZ ESCALANTE  
SECRETARIO GENERAL DE ACUERDOS.

MTRA. MIRIAM GABRIELA GÓMEZ TUN  
JEFA DE LA UNIDAD DE ADMINISTRACIÓN.

MTRA. NORA LETICIA CERÓN GONZÁLEZ  
MAGISTRADA PRESIDENTA.



**GOBIERNO DEL ESTADO DE QUINTANA ROO**  
**FORMATO EVALUATORIO PROGRAMÁTICO DEL SIPPRES FESIPPRES-01**  
**INDICADORES**

TRIMESTRE			
1	2	3	4

FECHA
01/10/2019

**INSTITUCIÓN:** 2111403103 - Tribunal Electoral de Quintana Roo  
**PROGRAMA PRESUPUESTARIO:** E089 - Promover la cultura democrática mediante acciones de capacitación, investigación y difusión electoral  
**UNIDAD RESPONSABLE:** 4103-1407 - Unidad de Capacitación e Investigación  
**PROPÓSITO:** F.P - Los ciudadanos participan en la capacitación en materia electoral

IDENTIFICACIÓN DEL INDICADOR	
Indicador	5902IO1 - Número de ciudadanos que participan en eventos de capacitación

VARIABLES			
Numerador	Número total de personas que participan en los eventos de capacitación en materia electoral	Unidad de Medida del Numerador	157 - Ciudadano (s)
Denominador	0	Unidad de Medida del Denominador	157 - Ciudadano (s)

METAS									
Línea Base	Año Meta	Meta Programada en el Año	Comportamiento del Indicador hacia la Meta	Tipo de Método	Semaforización				
Año:					Verde	Amarillo	Rojos		
Valor:	2019	2,403.000	ASCENDENTE	PORCENTAJE	2,000.000	2,405.000	1,500.000	1,999.000	1,000.000 1,499.000

Variable	Calendario Programado												
	Enero	Febrero	Marzo	Abril	Mayo	Junio	Julio	Agosto	Septiembre	Octubre	Noviembre	Diciembre	Total
Numerador	300.000	300.000	300.000	300.000	43.000	0.000	0.000	300.000	300.000	230.000	300.000	30.000	2,403.000
Denominador	10.000	10.000	10.000	10.000	10.000	10.000	10.000	10.000	10.000	10.000	10.000	10.000	100.000

Variable	Calendario Ejecutado												
	Enero	Febrero	Marzo	Abril	Mayo	Junio	Julio	Agosto	Septiembre	Octubre	Noviembre	Diciembre	Total
Numerador	384.000	47.000	295.000	197.000	471.000	211.000	110.000	246.000	65.000	0.000	0.000	0.000	2,026.000

Elaboró

Lic. Carlos José Caraveo Gómez  
 Jefe de la Unidad de Capacitación e Investigación

Revisó

M.A.T. Miriam Gabriela Gómez Tun  
 Jefa de la Unidad de Administración

Autorizó

Mtra. Nora Leticia Cerón González  
 Magistrada Presidenta



GOBIERNO DEL ESTADO DE QUINTANA ROO  
 FORMATO EVALUATORIO PROGRAMÁTICO DEL SIPPRES FESIPPRES-01  
 INDICADORES

TRIMESTRE			
1	2	3	4

FECHA
01/10/2019

Variable	Calendario Ejecutado												
	Enero	Febrero	Marzo	Abril	Mayo	Junio	Julio	Agosto	Septiembre	Octubre	Noviembre	Diciembre	Total
Denominador	1.000	1.000	1.000	1.000	1.000	1.000	1.000	1.000	1.000	1.000	1.000	1.000	9.000

AVANCES PROGRAMATICOS								VARIACION	
Trimestral			Acumulado					Trimestral	
Programado	Ejecutado	Nivel de Cumplimiento	Programado		Ejecutado		Nivel de Cumplimiento	Numerador	Denominador
abs	abs	%	abs	%	abs	%	%	%	%
3,000.000	14,033.333	467.778	2,632.857	109.565	22,511.111	936.792	855.007	-29.833	-85.000

RESULTADOS		
Valor de la Semaforización	Color del Semáforo	Observaciones
11,240.700	VERDE	SE INCREMENTÓ EL NÚMERO DE EVENTOS OCASIONANDO EL REGISTRO DE MAYOR NÚMERO DE PARTICIPANTES

Elaboró

Lic. Carlos José Caraveo Gómez  
 Jefe de la Unidad de Capacitación e Investigación

Revisó

M.A.T. Miriam Gabriela Gómez Tun  
 Jefa de la Unidad de Administración

Autorizó

Mtra. Nora Leticia Cerón González  
 Magistrada Presidenta



GOBIERNO DEL ESTADO DE QUINTANA ROO  
 FORMATO EVALUATORIO PROGRAMÁTICO DEL SIPPRES FESIPPRES-01

Página 1 de 2

INDICADORES

TRIMESTRE			
1	2	3	4

FECHA
01/10/2019

**INSTITUCIÓN:** 2111403103 - Tribunal Electoral de Quintana Roo  
**PROGRAMA PRESUPUESTARIO:** E089 - Promover la cultura democrática mediante acciones de capacitación, investigación y difusión electoral  
**UNIDAD RESPONSABLE:** 4103-1407 - Unidad de Capacitación e Investigación  
**COMPONENTE:** F.P.C01 - Cursos, talleres, conferencias, seminarios, diplomados, etc., relacionados con la materia electoral impartidos

IDENTIFICACIÓN DEL INDICADOR	
Indicador	TEQC02 - Porcentaje de ciudadanos capacitados en materia de Derecho Electoral

VARIABLES			
Numerador	(Número total de personas capacitadas	Unidad de Medida del Numerador	157 - Ciudadano ( )
Denominador	número total de personas que asisten a los eventos de capacitación)*100	Unidad de Medida del Denominador	157 - Ciudadano ( )

METAS										
Línea Base		Año Meta	Meta Programada	Comportamiento del	Tipo de	Semaforización				
Año:	2018		en el Año	Indicador hacia la Meta	Método	Verde	Amarillo	Rojo		
Valor:	100.000	2019	100.000	ASCENDENTE	PORCENTAJE	80.000	100.000	60.000	79.000	40.000 59.990

Variable	Calendario Programado												
	Enero	Febrero	Marzo	Abril	Mayo	Junio	Julio	Agosto	Septiembre	Octubre	Noviembre	Diciembre	Total
Numerador	240.000	250.000	270.000	270.000	43.000	0.000	0.000	270.000	250.000	150.000	225.000	0.000	1,968.000
Denominador	240.000	250.000	270.000	270.000	43.000	1.000	1.000	270.000	250.000	150.000	225.000	1.000	1,968.000

Variable	Calendario Ejecutado												
	Enero	Febrero	Marzo	Abril	Mayo	Junio	Julio	Agosto	Septiembre	Octubre	Noviembre	Diciembre	Total
Numerador	384.000	47.000	295.000	150.000	370.000	150.000	190.000	356.000	124.000	0.000	0.000	0.000	2,066.000

Elaboró

Lic. Carlos José Caraveo Gómez  
 Jefe de la Unidad de Capacitación e Investigación

Revisó

M.A.T. Miriam Gabriela Gómez Tun  
 Jefa de la Unidad de Administración

Autorizó

Mtra. Nora Leticia Cerón González  
 Magistrada Presidenta



GOBIERNO DEL ESTADO DE QUINTANA ROO  
 FORMATO EVALUATORIO PROGRAMÁTICO DEL SIPPRES FESIPPRES-01

Página 2 de 2

INDICADORES

TRIMESTRE			
1	2	3	4

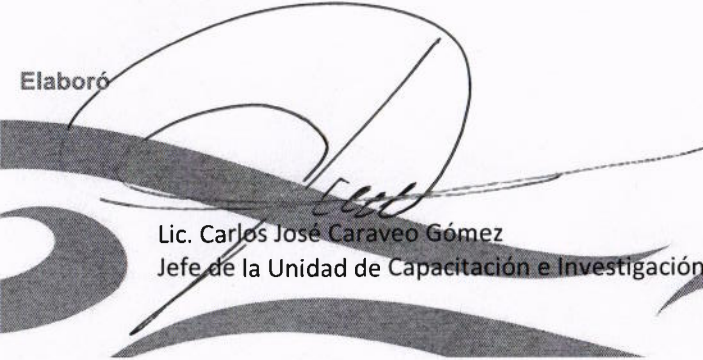
FECHA
01/10/2019

Variable	Calendario Ejecutado												
	Enero	Febrero	Marzo	Abril	Mayo	Junio	Julio	Agosto	Septiembre	Octubre	Noviembre	Diciembre	Total
Denominador	1.000	1.000	1.000	1.000	1.000	1.000	1.000	1.000	1.000	1.000	1.000	1.000	9.000


AVANCES PROGRAMÁTICOS								VARIACIÓN	
Trimestral			Acumulado					Trimestral	
Programado	Ejecutado	Nivel de Cumplimiento	Programado		Ejecutado		Nivel de Cumplimiento	Numerador	Denominador
abs	abs	%	abs	%	abs	%	%	%	%
100.000	22,333.333	22,333.333	100.000	100.000	22,955.556	22,955.556	22,955.556	28.846	-99.423

RESULTADOS		
Valor de la Semaforización	Color del Semáforo	Observaciones
22,333.333	VERDE	SE INCREMENTÓ EL NÚMERO DE EVENTOS OCASIONANDO EL REGISTRO DE MAYOR NÚMERO DE PARTICIPANTES

Elaboró

  
 Lic. Carlos José Caraveo Gómez  
 Jefe de la Unidad de Capacitación e Investigación

Revisó

  
 M.A.T. Miriam Gabriela Gómez Tun  
 Jefa de la Unidad de Administración

Autorizó

  
 Mtra. Nora Leticia Cerón González  
 Magistrada Presidenta



GOBIERNO DEL ESTADO DE QUINTANA ROO  
FORMATO EVALUATORIO PROGRAMÁTICO DEL SIPPRES FESIPPRES-01  
INDICADORES

TRIMESTRE			
1	2	3	4

FECHA
01/10/2019

**INSTITUCIÓN:** 2111403103 - Tribunal Electoral de Quintana Roo  
**PROGRAMA PRESUPUESTARIO:** E089 - Promover la cultura democrática mediante acciones de capacitación, investigación y difusión electoral  
**UNIDAD RESPONSABLE:** 4103-1407 - Unidad de Capacitación e Investigación  
**ACTIVIDAD:** F.P.C01.A01 - Realizar actividades de promoción de la cultura democrática

IDENTIFICACIÓN DEL INDICADOR	
<b>Indicador</b>	TEQA01 - Porcentaje de jóvenes que reciben información en materia de participación y cultura democrática

VARIABLES			
<b>Numerador</b>	(Número total de jóvenes que reciben información en materia de participación y cultura democrática	<b>Unidad de Medida del Numerador</b>	411 - Joven ()
<b>Denominador</b>	Número total de asistentes que reciben información en materia de participación y cultura democrática)*100	<b>Unidad de Medida del Denominador</b>	411 - Joven ()

METAS										
Linea Base		Año Meta	Meta Programada	Comportamiento del	Tipo de	Semaforización				
Año:	2018		en el Año	Indicador hacia la Meta	Método	Verde	Amarillo	Rojos		
<b>Valor:</b>	100.000	2019	100.000	ASCENDENTE	PORCENTAJE	80.000	100.000	60.000	79.000	40.000 59.000

Variable	Calendario Programado												
	Enero	Febrero	Marzo	Abril	Mayo	Junio	Julio	Agosto	Septiembre	Octubre	Noviembre	Diciembre	Total
Numerador	60.000	50.000	30.000	30.000	0.000	0.000	0.000	30.000	50.000	80.000	75.000	30.000	435.000
Denominador	60.000	50.000	30.000	30.000	1.000	1.000	1.000	30.000	50.000	80.000	75.000	30.000	435.000

Variable	Calendario Ejecutado												
	Enero	Febrero	Marzo	Abril	Mayo	Junio	Julio	Agosto	Septiembre	Octubre	Noviembre	Diciembre	Total
Numerador	141.000	10.000	89.000	71.000	131.000	21.000	30.000	30.000	30.000	0.000	0.000	0.000	553.000

Elaboró

Lic. Carlos José Caraveo Gómez  
Jefe de la Unidad de Capacitación e Investigación

Revisó

M.A.T. Miriam Gabriela Gómez Tun  
Jefa de la Unidad de Administración

Autorizó

Mtra. Nora Leticia Cerón González  
Magistrada Presidenta



**GOBIERNO DEL ESTADO DE QUINTANA ROO**  
**FORMATO EVALUATORIO PROGRAMÁTICO DEL SIPPRES FESIPPRES-01**

Página 2 de 2

**INDICADORES**

TRIMESTRE			
1	2	3	4


FECHA
01/10/2019

Variable	Calendario Ejecutado												
	Enero	Febrero	Marzo	Abril	Mayo	Junio	Julio	Agosto	Septiembre	Octubre	Noviembre	Diciembre	Total
Denominador	1.000	1.000	1.000	1.000	1.000	1.000	1.000	1.000	1.000	1.000	1.000	1.000	9.000


AVANCES PROGRAMÁTICOS								VARIACION	
Trimestral			Acumulado					Trimestral	
Programado	Ejecutado	Nivel de Cumplimiento	Programado		Ejecutado		Nivel de Cumplimiento	Numerador	Denominador
abs	abs	%	abs	%	abs	%	%	%	%
100.000	3.000.000	3.000.000	100.000	100.000	6.144.444	6.144.444	6.144.444	12.500	-96.250

RESULTADOS		
Valor de la Semaforización	Color del Semáforo	Observaciones
3.000.000	VERDE	SE REGISTRÓ MAYOR PARTICIPACIÓN DE JÓVENES EN LOS EVENTOS DE CAPACITACIÓN REALIZADOS POR EL TRIBUNAL ELECTORAL DE QUINTANA ROO

Elaboró

  
 Lic. Carlos José Caraveo Gómez  
 Jefe de la Unidad de Capacitación e Investigación

Revisó

  
 M.A.T. Miriam Gabriela Gómez Tun  
 Jefa de la Unidad de Administración

Autorizó

  
 Mtra. Nora Leticia Cerón González  
 Magistrada Presidenta



**GOBIERNO DEL ESTADO DE QUINTANA ROO**  
**FORMATO EVALUATORIO PROGRAMÁTICO DEL SIPPRES FESIPPRES-01**

**INDICADORES**

TRIMESTRE			
1	2	3	4

FECHA
01/10/2019

**INSTITUCIÓN:** 2111403103 - Tribunal Electoral de Quintana Roo  
**PROGRAMA PRESUPUESTARIO:** E089 - Promover la cultura democrática mediante acciones de capacitación, investigación y difusión electoral  
**UNIDAD RESPONSABLE:** 4103-1407 - Unidad de Capacitación e Investigación  
**ACTIVIDAD:** F.P.C01.A02 - Investigación al marco jurídico y temas de actualidad en material electoral

IDENTIFICACIÓN DEL INDICADOR	
<b>Indicador</b>	TEQA02 - Porcentaje de material obtenido como resultado de la investigación

VARIABLES			
<b>Numerador</b>	(Número total de artículos, obras, ensayos, tesis, etc., publicados	<b>Unidad de Medida del Numerador</b>	680 - Publicación Web ( )
<b>Denominador</b>	Número total de artículos, obras, ensayos, tesis, etc., generados)*100	<b>Unidad de Medida del Denominador</b>	680 - Publicación Web ( )

METAS											
Linea Base		Año Meta	Meta Programada en el Año	Comportamiento del Indicador hacia la Meta	Tipo de Método	Semaforización					
Año:	2018					Verde		Amarillo		Rojo	
Valor:	100.000	2019	100.000	ASCENDENTE	PORCENTAJE	16.000	18.000	11.000	15.000	5.000	10.000

Variable	Calendario Programado												
	Enero	Febrero	Marzo	Abril	Mayo	Junio	Julio	Agosto	Septiembre	Octubre	Noviembre	Diciembre	Total
Numerador	0.000	2.000	2.000	2.000	1.000	0.000	0.000	1.000	2.000	2.000	4.000	2.000	18.000
Denominador	1.000	2.000	2.000	2.000	1.000	1.000	1.000	1.000	2.000	2.000	4.000	2.000	18.000

Variable	Calendario Ejecutado												
	Enero	Febrero	Marzo	Abril	Mayo	Junio	Julio	Agosto	Septiembre	Octubre	Noviembre	Diciembre	Total
Numerador	0.000	1.000	0.000	1.000	1.000	0.000	0.000	0.000	3.000	0.000	0.000	0.000	6.000

**Elaboró**

Lic. Carlos José Caraveo Gómez  
 Jefe de la Unidad de Capacitación e Investigación

**Revisó**

M.A.T. Miriam Gabriela Gómez Tun  
 Jefa de la Unidad de Administración

**Autorizó**

Mtra. Nora Leticia Cerón González  
 Magistrada Presidenta



GOBIERNO DEL ESTADO DE QUINTANA ROO  
FORMATO EVALUATORIO PROGRAMÁTICO DEL SIPPRES FESIPPRES-01

Página 2 de 2

INDICADORES

TRIMESTRE			
1	2	3	4

FECHA
01/10/2019

Variable	Calendario Ejecutado												
	Enero	Febrero	Marzo	Abril	Mayo	Junio	Julio	Agosto	Septiembre	Octubre	Noviembre	Diciembre	Total
Denominador	1.000	1.000	1.000	1.000	1.000	1.000	1.000	1.000	1.000	1.000	1.000	1.000	4.000

AVANCES PROGRAMÁTICOS								VARIACIÓN	
Trimestral			Acumulado					Trimestral	
Programado	Ejecutado	Nivel de Cumplimiento	Programado		Ejecutado		Nivel de Cumplimiento	Numerador	Denominador
abs	abs	%	abs	%	abs	%	%	%	%
100.000	300.000	300.000	100.000	100.000	150.000	150.000	150.000	0.000	-66.667

RESULTADOS		
Valor de la Semaforización	Color del Semáforo	Observaciones
300.000	VERDE	EN EL TRIMESTRE QUE SE INFORMA SE LLEVÓ A CABO LA ELABORACIÓN DE UN ARTÍCULO LA NULIDAD DE LA VOTACIÓN RECIBIDA EN CASILLA ESTABLECIDA EN EL ARTÍCULO 75 INCISO E DE LA LEY GENERAL DEL SISTEMA DE MEDIOS DE IMPUGNACIÓN EN MATERIA ELECTORAL (UNA NUEVA INTERPRETACIÓN) DE LA AUTORÍA DEL MAGISTRADO VICTOR VENAMIR VIVAS VIVAS, <a href="http://www.tegroo.org.mx/2018/Capacitacion/Publicaciones/Anio_17/Revista_2_2019.pdf">http://www.tegroo.org.mx/2018/Capacitacion/Publicaciones/Anio_17/Revista_2_2019.pdf</a> UNA RESEÑA 2018. EL AÑO DE LA PARIDAD. BREVE RECuento DE LA JUSTICIA ELECTORAL DE LA AUTORÍA DEL MAESTRO ELIUD DE LA TORRE VILLANUEVA <a href="http://www.tegroo.org.mx/2018/Capacitacion/Publicaciones/Anio_17/Revista_2_2019.pdf">http://www.tegroo.org.mx/2018/Capacitacion/Publicaciones/Anio_17/Revista_2_2019.pdf</a> Y SE ELABORARON LAS BASES DE LA CONVOCATORIA DEL CUARTO CONCURSO DE ENSAYO UNIVERSITARIO EN MATERIA ELECTORAL, <a href="http://www.tegroo.org.mx/2018/Convocatorias/2019/ConcursoUniversitario/CuartoConcursoUniversitario.pdf">http://www.tegroo.org.mx/2018/Convocatorias/2019/ConcursoUniversitario/CuartoConcursoUniversitario.pdf</a>

Elaboró

Lic. Carlos José Caraveo Gómez  
Jefe de la Unidad de Capacitación e Investigación

Revisó

M.A.T. Miriam Gabriela Gómez Tun  
Jefa de la Unidad de Administración

Autorizó

Mtra. Nora Leticia Cerón González  
Magistrada Presidenta




**GOBIERNO DEL ESTADO DE QUINTANA ROO**  
**FORMATO EVALUATORIO PROGRAMÁTICO DEL SIPRES FESIPPRES-01**  
**INDICADORES**

TRIMESTRE			
1	2	3	4

FECHA
03/10/2019

**INSTITUCIÓN:** 2111403103 - Tribunal Electoral de Quintana Roo  
**PROGRAMA PRESUPUESTARIO:** M001 - Gestión y Apoyo Institucional  
**UNIDAD RESPONSABLE:** 4103-1405 - Unidad de Administración  
**ACTIVIDAD:** F.P.C01.A01 - Proveer y administrar los recursos materiales, financieros y técnicos que se requieran para el funcionamiento del Tribunal Electoral de Quintana Roo

IDENTIFICACIÓN DEL INDICADOR														
Indicador		TEQSA01 - Porcentaje del Presupuesto Ejercido destinado a las áreas staff												
VARIABLES														
Numerador		Monto del Presupuesto Ejercido del Tribunal Electoral de Quintana Roo destinado a áreas de apoyo (o staff)						Unidad de Medida del Numerador		615 - Presupuesto Ejercido ()				
Denominador		Total de Presupuesto Ejercido del Tribunal Electoral de Quintana Roo						Unidad de Medida del Denominador		615 - Presupuesto Ejercido ()				
METAS														
Línea Base		Año Meta	Meta Programada	Comportamiento del	Tipo de	Semafización								
Año:	2018		en el Año	Indicador hacia la Meta	Método	Verde		Amarillo		Rojo				
Valor:	100.000	2019	100.000	ASCENDENTE	PORCENTAJE	80.000	100.000	60.000	79.000	40.000	59.000			
Variable		Calendario Programado												
		Enero	Febrero	Marzo	Abril	Mayo	Junio	Julio	Agosto	Septiembre	Octubre	Noviembre	Diciembre	Total
Numerador		0.000	0.000	8.750	0.000	0.000	8.750	0.000	0.000	8.750	0.000	0.000	8.750	35.000
Denominador		1.000	1.000	8.750	1.000	1.000	8.750	1.000	1.000	8.750	1.000	1.000	8.750	35.000
Variable		Calendario Ejecutado												
		Enero	Febrero	Marzo	Abril	Mayo	Junio	Julio	Agosto	Septiembre	Octubre	Noviembre	Diciembre	Total
Numerador		0.000	0.000	2,994.000	0.000	0.000	4,233.000	0.000	0.000	3,483.000	0.000	0.000	0.000	10,710.000
Denominador		1.000	1.000	1.000	1.000	1.000	1.000	1.000	1.000	1.000	1.000	1.000	1.000	3.000
AVANCES PROGRAMÁTICOS												VARIACIÓN		
Trimestral			Acumulado									Trimestral		
Programado	Ejecutado	Nivel de Cumplimiento	Programado		Ejecutado		Nivel de Cumplimiento		Numerador	Denominador				
abs	abs	%	abs	%	abs	%	%		%	%				
100.000	348,300.000	348,300.000	100.000	100.000	357,000.000	357,000.000	357,000.000		39,705.714	-88.571				



**GOBIERNO DEL ESTADO DE QUINTANA ROO**  
**FORMATO EVALUATORIO PROGRAMÁTICO DEL SIPPRES FESIPPRES-01**  
**INDICADORES**

TRIMESTRE			
1	2	3	4

FECHA
03/10/2019

RESULTADOS		
Valor de la Semaforización	Color del Semáforo	Observaciones
348,300,000	VERDE	EN EL TRIMESTRE QUE SE INFORMA LAS ÁREAS STAFF EJERCIERON MENOR PRESUPUESTO QUE EL PROGRAMADO.

ELABORÓ

REVISÓ

AUTORIZÓ

MAN. ELIA RAQUEL BENDOMO ALEJOS  
 JEFA DE ÁREA DE PRESUPUESTO Y CONTABILIDAD

MAT. MIRIAM GABRIELA GÓMEZ TUN  
 JEFA DE LA UNIDAD DE ADMINISTRACIÓN

MTRA. NORA LETICIA CERÓN GONZÁLEZ  
 MAGISTRADA PRESIDENTA



**GOBIERNO DEL ESTADO DE QUINTANA ROO**  
**FORMATO EVALUATORIO PROGRAMÁTICO DEL SIPPRES FESIPPRES-01**  
**INDICADORES**

TRIMESTRE			
1	2	3	4

FECHA

03/10/2019

**INSTITUCIÓN:** 2111403103 - Tribunal Electoral de Quintana Roo  
**PROGRAMA PRESUPUESTARIO:** M001 - Gestión y Apoyo Institucional  
**UNIDAD RESPONSABLE:** 4103-1405 - Unidad de Administración  
**COMPONENTE:** F.P.C01 - Actividades de facilitación (apoyo) desarrolladas para el cumplimiento de metas de las áreas sustantivas

IDENTIFICACIÓN DEL INDICADOR													
Indicador		TEQSC01 - Porcentaje de cumplimiento programático de metas sustantivas de la institución											
VARIABLES													
Numerador	Total de indicadores de Componentes y Actividades en los Programas Presupuestarios sustantivos del Tribunal Electoral de						Unidad de Medida del Numerador		373 - Indicadores de Componentes y Actividades ()				
Denominador	Total de indicadores de Componentes y Actividades en los Programas Presupuestarios sustantivos del Tribunal Electoral de						Unidad de Medida del Denominador		373 - Indicadores de Componentes y Actividades ()				
METAS													
Línea Base		Año Meta	Meta Programada	Comportamiento del	Tipo de	Semafización							
Año: 2018			en el Año	Indicador hacia la Meta	Método	Verde		Amarillo		Rojo			
Valor:		100.000	2019	100.000	ASCENDENTE	PORCENTAJE	80.000	100.000	60.000	79.000	40.000	59.000	
Calendario Programado													
Variable	Enero	Febrero	Marzo	Abril	Mayo	Junio	Julio	Agosto	Septiembre	Octubre	Noviembre	Diciembre	Total
Numerador	0.000	0.000	6.000	0.000	0.000	6.000	0.000	0.000	6.000	0.000	0.000	6.000	24.000
Denominador	1.000	1.000	6.000	1.000	1.000	6.000	1.000	1.000	6.000	1.000	1.000	6.000	24.000
Calendario Ejecutado													
Variable	Enero	Febrero	Marzo	Abril	Mayo	Junio	Julio	Agosto	Septiembre	Octubre	Noviembre	Diciembre	Total
Numerador	0.000	0.000	6.000	0.000	0.000	6.000	0.000	0.000	6.000	0.000	0.000	0.000	18.000
Denominador	1.000	1.000	1.000	1.000	1.000	1.000	1.000	1.000	1.000	1.000	1.000	1.000	3.000
AVANCES PROGRAMÁTICOS													
Trimestral			Acumulado						VARIACIÓN Trimestral				
Programado	Ejecutado	Nivel de Cumplimiento	Programado		Ejecutado		Nivel de Cumplimiento		Numerador	Denominador			
abs	abs	%	abs	%	abs	%	%	%	%	% %			
100.000	600.000	600.000	100.000	100.000	600.000	600.000	600.000	600.000	0.000	-83.333			
RESULTADOS													
Valor de la Semafización		Color del Semáforo		Observaciones									
600.000		VERDE											

ELABORÓ

**MAN. ELIA RAQUEL BENCOMO ALEJOS**  
**JEFA DE ÁREA DE PRESUPUESTO Y CONTABILIDAD**

REVISÓ

**MAT. MIRIAM GABRIELA GÓMEZ TUN**  
**JEFA DE LA UNIDAD DE ADMINISTRACIÓN**

AUTORIZÓ

**MTRA. NORA LETICIA CERÓN GONZÁLEZ**  
**MAGISTRADA PRESIDENTA**