

GOBIERNO DEL ESTADO DE QUINTANA ROO
FORMATO EVALUATORIO PROGRAMÁTICO DEL SIPRES FESIPRES-01
INDICADORES

TRIMESTRE			
1	2	3	4

FECHA

05/10/2020

INSTITUCIÓN: 2111403103 - Tribunal Electoral de Quintana Roo
PROGRAMA PRESUPUESTARIO: E038 - Fortalecer la credibilidad de la ciudadanía en la vida democrática y sus instituciones
UNIDAD RESPONSABLE: 4103-3302 - Despacho de la Secretaría General de Acuerdos
FIN F - Contribuir a establecer un gobierno confiable, cercano a la gente, abierto al diálogo y conciliador, que atienda a las demandas ciudadanas y genere estabilidad y paz social, mediante canales de comunicaciones y diálogo congruentes, cercano a los quintanarroenses.

IDENTIFICACIÓN DEL INDICADOR	
Indicador	PED515 - Índice de Participación Democrática

VARIABLES			
INDICE	(Voto de adhesión política (VAP) + Condicionamiento de libertades y derechos por inseguridad (CLDI) + Género en el gobierno (GG) + Ejercicio de libertades civiles (ELC) + Respeto de derechos políticos (RDP)) VAP+CLDI+GG+ELC+RDP	Unidad de Medida	375 - Índice ()

METAS										
Linea Base		Año Meta	Meta Programada en el Año	Tipo de Meta	Comportamiento del Indicador hacia la Meta	Tipo de Método	Semafización			
Año:							Verde	Amarillo	Rojo	
Valor:		2020	40.720	ACUMULATIVA	ASCENDENTE	INDICE	34.612	46.828	30.540	46.828

Variable	Calendario Programado											
	Enero	Febrero	Marzo	Abril	Mayo	Junio	Julio	Agosto	Septiembre	Octubre	Noviembre	Diciembre
INDICE	0.000	0.000	0.000	0.000	0.000	0.000	0.000	0.000	0.000	0.000	0.000	40.720

Variable	Calendario Ejecutado											
	Enero	Febrero	Marzo	Abril	Mayo	Junio	Julio	Agosto	Septiembre	Octubre	Noviembre	Diciembre
INDICE	0.000	0.000	0.000	0.000	0.000	0.000	0.000	0.000	0.000	0.000	0.000	0.000

AVANCES PROGRAMATICOS							
Trimestral			Acumulado				
Programado	Ejecutado	Nivel de Cumplimiento	Programado		Ejecutado		Nivel de Cumplimiento
abs	abs	%	abs	%	abs	%	%
0.000	0.000	0.000	0.000	0.000	0.000	0.000	0.000

RESULTADOS		
Meta Anual Equivalente	Color del Semáforo	Observaciones
0.000	SIN META	

ELABORÓ
 MTRO. JOSÉ ALBERTO MUÑOZ ESCALANTE.

REVISÓ
 MTRA. MIRIAM GABRIELA GOMEZ TUN

AUTORIZÓ
 MTRO. VICTOR VENAMIR VIVAS VIVAS

GOBIERNO DEL ESTADO DE QUINTANA ROO
FORMATO EVALUATORIO PROGRAMÁTICO DEL SIPPRES FESIPPRES-02
BENEFICIARIOS

TRIMESTRE			
1	2	3	4

FECHA

05/10/2020

INSTITUCIÓN: 2111403103 - Tribunal Electoral de Quintana Roo
PROGRAMA PRESUPUESTARIO: E038 - Fortalecer la credibilidad de la ciudadanía en la vida democrática y sus instituciones
UNIDAD RESPONSABLE: 4103-3302 - Despacho de la Secretaría General de Acuerdos
COMPONENTE: F.P.C01 - Resoluciones emitidas en materia jurídico electoral de acuerdo a los principios rectores constitucionales
POBLACIÓN OBJETIVO/ÁREA DE ENFOQUE: Ciudadanos del Estado de Quintana Roo

BENEFICIARIOS	
Tipo de Beneficiarios	28 - Ciudadano

Beneficiarios	Calendario de Beneficiarios (Programado)												
	Primer Trimestre			Segundo Trimestre			Tercer Trimestre			Cuarto Trimestre			Annual
	Enero	Febrero	Marzo	Abril	Mayo	Junio	Julio	Agosto	Septiembre	Octubre	Noviembre	Diciembre	Total
Hombres	0	0	75,766	75,766	75,766	75,766	75,766	75,766	75,766	75,767	0	0	606,129
Mujeres	0	0	72,073	72,073	72,073	72,073	72,073	72,073	72,073	72,074	0	0	576,585
Grupos Prioritarios	0	0	0	0	0	0	0	0	0	0	0	0	0
Total por Mes	0	0	147,839	147,839	147,839	147,839	147,839	147,839	147,839	147,841	0	0	1,182,714

Beneficiarios	Calendario de Beneficiarios (Ejecutado)												
	Primer Trimestre			Segundo Trimestre			Tercer Trimestre			Cuarto Trimestre			Annual
	Enero	Febrero	Marzo	Abril	Mayo	Junio	Julio	Agosto	Septiembre	Octubre	Noviembre	Diciembre	Total
Hombres	0	0	75,766	75,766	75,766	75,766	75,766	75,766	75,766	0	0	0	530,362
Mujeres	0	0	72,073	72,073	72,073	72,073	72,073	72,073	72,073	0	0	0	504,511
Grupos Prioritarios	0	0	0	0	0	0	0	0	0	0	0	0	0
Total por Mes	0	0	147,839	147,839	147,839	147,839	147,839	147,839	147,839	0	0	0	1,034,873

AVANCE BENEFICIARIOS							
Beneficiarios	Trimestral			Acumulado			Observaciones
	Programado	Ejecutado	Variación	Programado	Ejecutado	Variación	
Hombres	227,298	227,298	0	530,362	530,362	0	
Mujeres	216,219	216,219	0	504,511	504,511	0	
Prioritarios	0	0	0	0	0	0	
Total	443,517	443,517	0	1,034,873	1,034,873	0	

ELABORÓ

MTRO. JOSÉ ALBERTO MUÑOZ ESCALANTE

REVISÓ

MTRA. MIRIAM GABRIELA GÓMEZ TUN

AUTORIZÓ

MTRO. VÍCTOR VENAMIR VIVAS VIVAS

GOBIERNO DEL ESTADO DE QUINTANA ROO
FORMATO EVALUATORIO PROGRAMÁTICO DEL SIPPRES FESIPPRES-01
INDICADORES

TRIMESTRE			
1	2	3	4

FECHA

08/10/2020

INSTITUCIÓN: 2111403103 - Tribunal Electoral de Quintana Roo
PROGRAMA PRESUPUESTARIO: E038 - Fortalecer la credibilidad de la ciudadanía en la vida democrática y sus instituciones
UNIDAD RESPONSABLE: 4103-3302 - Despacho de la Secretaría General de Acuerdos
PROPÓSITO: F.P - Los ciudadanos confían en las autoridades electorales

IDENTIFICACION DEL INDICADOR														
Indicador		5901101 - Número de resoluciones firmes en las salas del tribunal electoral del poder judicial de la federación												
VARIABLES														
INDICE	Número total de resoluciones firmes en las salas del TEPJF							Unidad de Medida		375 - Índice ()				
METAS														
Linea Base		Año Meta	Meta Programada en el Año	Tipo de Meta	Comportamiento del Indicador hacia la Meta	Tipo de Método	Semaforización							
Año:							Verde		Amarillo		Rojo			
Valor:		2020	30.000	ACUMULATIVA	DESCENDENTE	INDICE	25.500	34.500	34.500	37.500	25.500	37.500		
Variable		Calendario Programado												
		Enero	Febrero	Marzo	Abril	Mayo	Junio	Julio	Agosto	Septiembre	Octubre	Noviembre	Diciembre	Total
INDICE		0.000	0.000	4.000	3.000	4.000	4.000	4.000	4.000	3.000	4.000	0.000	0.000	30.000
Variable		Calendario Ejecutado												
		Enero	Febrero	Marzo	Abril	Mayo	Junio	Julio	Agosto	Septiembre	Octubre	Noviembre	Diciembre	Total
INDICE		0.000	1.000	3.000	0.000	0.000	0.000	4.000	1.000	3.000	0.000	0.000	0.000	12.000
AVANCES PROGRAMÁTICOS														
Trimestral			Acumulado											
Programado	Ejecutado	Nivel de Cumplimiento	Programado		Ejecutado		Nivel de Cumplimiento							
abs	abs	%	abs	%	abs	%								



GOBIERNO DEL ESTADO DE QUINTANA ROO
FORMATO EVALUATORIO PROGRAMÁTICO DEL SIPPRES FESIPPRES-01
INDICADORES

TRIMESTRE			
1	2	3	4

FECHA
08/10/2020

11.000	8.000	72.727	26.000	86.667	72.000	40.000	46.154
--------	-------	--------	--------	--------	--------	--------	--------

RESULTADOS		
Meta Anual Equivalente	Color del Semáforo	Observaciones
21.818	ROJO	ESTE RESULTADO DEPENDE DEL NUMERO DE IMPUGNACIONES QUE INGRESA LA CIUDADANIA Y PARTIDOS POLITICOS AL TRIBUNAL ELECTORAL DE QUINTANA ROO, OCASIONADO POR LA PANDEMIA DEL VIRUS COVID-19 QUE DIO INICIO DESDE MARZO 23 DE 2020 Y QUE HASTA LA PRESENTE FECHA SUBSISTE, PROVOCANDO LA SUSPENSIÓN DE LABORES PRESENCIALES A NIVEL ESTATAL Y NACIONAL, MISMA QUE ESTE TRIBUNAL HA ACATADO PARA EVITAR CONTAGIOS ENTRE EL PERSONAL Y VISITANTES. AL IGUAL QUE POR LAS DETERMINACIONES DE LAS AUTORIDADES SANITARIAS DE PERMANECER EN CASA.

ELABORÓ
 MTRO. JOSÉ ALBERTO MUÑOZ ESCALANTE
 SECRETARIO GENERAL DE ACUERDOS.

REVISÓ
 MTRA. MIRIAM GABRIELA GÓMEZ TUN
 JEFA DE LA UNIDAD DE ADMINISTRACIÓN.

AUTORIZÓ
 MTRO. VICTOR VENAMIR VIVAS VIVAS
 MAGISTRADO PRESIDENTE

GOBIERNO DEL ESTADO DE QUINTANA ROO
FORMATO EVALUATORIO PROGRAMÁTICO DEL SIPPRES FESIPPRES-01
INDICADORES

TRIMESTRE			
1	2	3	4

FECHA

08/10/2020

INSTITUCIÓN: 2111403103 - Tribunal Electoral de Quintana Roo
PROGRAMA PRESUPUESTARIO: E038 - Fortalecer la credibilidad de la ciudadanía en la vida democrática y sus instituciones
UNIDAD RESPONSABLE: 4103-3302 - Despacho de la Secretaría General de Acuerdos
COMPONENTE: F.P.C01 - Resoluciones emitidas en materia jurídico electoral de acuerdo a los principios rectores constitucionales

IDENTIFICACIÓN DEL INDICADOR													
Indicador		TEQC01 - Porcentaje de resoluciones impugnadas											
VARIABLES													
NUMERADOR	(Número de resoluciones impugnadas)						Unidad de Medida del Numerador		599 - Porcentaje ()				
DENOMINADOR	Número de resoluciones emitidas)						Unidad de Medida del Denominador		599 - Porcentaje ()				
METAS													
Linea Base		Año Meta	Meta Programada	Tipo de	Comportamiento del	Tipo de	Semafización						
Año:		2017	en el Año	Meta	Indicador hacia la Meta	Método	Verde		Amarillo		Rojo		
Valor:		10.000	2020	100.000	ACUMULATIVA	DESCENDENTE	PORCENTAJE	85.000	115.000	115.001	125.000	84.999	125.001
Calendario Programado													
Variable	Enero	Febrero	Marzo	Abril	Mayo	Junio	Julio	Agosto	Septiembre	Octubre	Noviembre	Diciembre	Total
NUMERADOR	0.000	0.000	1.000	1.000	1.000	1.000	2.000	1.000	1.000	2.000	0.000	0.000	10.000
DENOMINADOR	1.000	1.000	1.000	1.000	1.000	1.000	2.000	1.000	1.000	2.000	1.000	1.000	10.000
Calendario Ejecutado													
Variable	Enero	Febrero	Marzo	Abril	Mayo	Junio	Julio	Agosto	Septiembre	Octubre	Noviembre	Diciembre	Total
NUMERADOR	0.000	0.000	1.000	0.000	0.000	0.000	1.000	0.000	0.000	0.000	0.000	0.000	2.000

GOBIERNO DEL ESTADO DE QUINTANA ROO
FORMATO EVALUATORIO PROGRAMÁTICO DEL SIPPRES FESIPPRES-01
INDICADORES

TRIMESTRE			
1	2	3	4

FECHA
08/10/2020

DENOMINADOR	1,000	1,000	1,000	1,000	1,000	1,000	2,000	1,000	1,000	2,000	1,000	1,000	3,000
-------------	-------	-------	-------	-------	-------	-------	-------	-------	-------	-------	-------	-------	-------

AVANCES PROGRAMÁTICOS									VARIACIÓN	
Trimestral			Acumulado						Trimestral	
Programado	Ejecutado	Nivel de Cumplimiento	Programado		Ejecutado		Nivel de Cumplimiento		Numerador	Denominador
abs	abs	%	abs	%	abs	%	%		%	%
100,000	50,000	50,000	100,000	100,000	66,667	66,667	66,667		-75,000	-50,000

RESULTADOS		
Meta Anual Equivalente	Color del Semáforo	Observaciones
50,000	ROJO	ESTE RESULTADO DEPENDE DEL NUMERO DE IMPUGNACIONES QUE INGRESA LA CIUDADANIA Y PARTIDOS POLITICOS AL TRIBUNAL ELECTORAL DE QUINTANA ROO, OCASIONADO POR LA PANDEMIA DEL VIRUS COVID-19 QUE DIO INICIO DESDE MARZO 23 DE 2020 Y QUE HASTA LA PRESENTE FECHA SUBSISTE, PROVOCANDO LA SUSPENSIÓN DE LABORES PRESENCIALES A NIVEL ESTATAL Y NACIONAL, MISMA QUE ESTE TRIBUNAL HA ACATADO PARA EVITAR CONTACIOS ENTRE EL PERSONAL Y VISITANTES. AL IGUAL QUE POR LAS DETERMINACIONES DE LAS AUTORIDADES SANITARIAS DE PERMANECER EN CASA.

ELABORÓ
 MTRO. JOSÉ ALBERTO MUÑOZ ESCALANTE
 SECRETARIO GENERAL DE ACUERDOS.

REVISÓ
 MTRA. MIRIAM GABRIELA GÓMEZ TUN
 JEFA DE LA UNIDAD DE ADMINISTRACIÓN.

AUTORIZÓ
 MTRO. VÍCTOR VENAMIR VIVAS VIVAS
 MAGISTRADO PRESIDENTE.



GOBIERNO DEL ESTADO DE QUINTANA ROO
FORMATO EVALUATORIO PROGRAMÁTICO DEL SIPPRES FESIPPRES-01
INDICADORES

TRIMESTRE			
1	2	3	4

FECHA
08/10/2020

INSTITUCIÓN: 2111403103 - Tribunal Electoral de Quintana Roo
PROGRAMA PRESUPUESTARIO: E038 - Fortalecer la credibilidad de la ciudadanía en la vida democrática y sus instituciones
UNIDAD RESPONSABLE: 4103-3302 - Despacho de la Secretaría General de Acuerdos
ACTIVIDAD: F.P.C01 A01 - Resolución de medios de impugnación

IDENTIFICACIÓN DEL INDICADOR													
Indicador		TEQA01 - Porcentaje de resoluciones firmes emitidas por el Tribunal Electoral de Quintana Roo											
VARIABLES													
NUMERADOR		Número total de resoluciones impugnadas por la ciudadanía						Unidad de Medida del Numerador		599 - Porcentaje ()			
DENOMINADOR		Número total de resoluciones emitidas por el Tribunal Electoral de Quintana Roo						Unidad de Medida del Denominador		599 - Porcentaje ()			
METAS													
Línea Base		Año Meta	Meta Programada en el Año	Tipo de Meta	Comportamiento del Indicador hacia la Meta	Tipo de Método	Semaforización						
Año:	2017						Verde		Amarillo		Rojo		
Valor:	26.000	2020	60.000	ACUMULATIVA	DESCENDENTE	PORCENTAJE	51.000	69.000	69.001	75.000	80.999	75.001	
Variable		Calendario Programado											
	Enero	Febrero	Marzo	Abril	Mayo	Junio	Julio	Agosto	Septiembre	Octubre	Noviembre	Diciembre	Total
NUMERADOR	0.000	0.000	1.000	0.000	1.000	1.000	1.000	0.000	1.000	1.000	0.000	0.000	6.000
DENOMINADOR	1.000	1.000	2.000	1.000	2.000	1.000	2.000	1.000	1.000	2.000	1.000	1.000	10.000
Variable		Calendario Ejecutado											
	Enero	Febrero	Marzo	Abril	Mayo	Junio	Julio	Agosto	Septiembre	Octubre	Noviembre	Diciembre	Total



GOBIERNO DEL ESTADO DE QUINTANA ROO
FORMATO EVALUATORIO PROGRAMÁTICO DEL SIPRES FESIPPRES-01
INDICADORES

TRIMESTRE			
1	2	3	4

FECHA
08/10/2020

NUMERADOR	0.000	0.000	3.000	0.000	0.000	0.000	3.000	1.000	3.000	0.000	0.000	0.000	10.000
DENOMINADOR	1.000	1.000	2.000	1.000	2.000	1.000	2.000	1.000	1.000	2.000	1.000	1.000	6.000

AVANCES PROGRAMÁTICOS									VARIACIÓN	
Trimestral			Acumulado						Trimestral	
Programado	Ejecutado	Nivel de Cumplimiento	Programado		Ejecutado		Nivel de Cumplimiento		Numerador	Denominador
abs	abs	%	abs	%	abs	%	%	%	%	%
66.667	175.000	262.500	62.500	104.167	166.667	277.778	266.667		250.000	33.333

RESULTADOS			Observaciones
Meta Anual Equivalente	Color del Semáforo		
157.500	ROJO		ESTE RESULTADO DEPENDE DEL NUMERO DE IMPUGNACIONES QUE INGRESA LA CIUDADANIA Y PARTIDOS POLITICOS AL TRIBUNAL ELECTORAL DE QUINTANA ROO, OCASIONADO POR LA PANDEMIA DEL VIRUS COVID-19 QUE DIO INICIO DESDE MARZO 23 DE 2020 Y QUE HASTA LA PRESENTE FECHA SUBSISTE, PROVOCANDO LA SUSPENSIÓN DE LABORES PRESENCIALES A NIVEL ESTATAL Y NACIONAL, MISMA QUE ESTE TRIBUNAL HA ACATADO PARA EVITAR CONTAGIOS ENTRE EL PERSONAL Y VISITANTES. AL IGUAL QUE POR LAS DETERMINACIONES DE LAS AUTORIDADES SANITARIAS DE PERMANECER EN CASA.

ELABORÓ
 MTRO. JOSÉ ALBERTO MUÑOZ ESCALANTE
 SECRETARIO GENERAL DE ACUERDOS.

REVISÓ
 MTRA. MIRIAM GABRIELA GÓMEZ TUN
 JEFA DE LA UNIDAD DE ADMINISTRACIÓN.

AUTORIZÓ
 MTRO. VICTOR VENAMIR VIVAS VIVAS
 MAGISTRADO PRESIDENTE.

GOBIERNO DEL ESTADO DE QUINTANA ROO
FORMATO EVALUATORIO PROGRAMÁTICO DEL SIPPRES FESIPPRES-01
INDICADORES

TRIMESTRE			
1	2	3	4

FECHA

08/10/2020

INSTITUCIÓN: 2111403103 - Tribunal Electoral de Quintana Roo
PROGRAMA PRESUPUESTARIO: E038 - Fortalecer la credibilidad de la ciudadanía en la vida democrática y sus instituciones
UNIDAD RESPONSABLE: 4103-3302 - Despacho de la Secretaría General de Acuerdos
ACTIVIDAD: F.P.C01.A02 - Notificación de las resoluciones emitidas

IDENTIFICACIÓN DEL INDICADOR													
Indicador		TEQ02 - Porcentaje de notificaciones realizadas											
VARIABLES													
NUMERADOR	Número de notificaciones realizadas						Unidad de Medida del Numerador		599 - Porcentaje (%)				
DENOMINADOR	Número de notificaciones instruidas						Unidad de Medida del Denominador		599 - Porcentaje (%)				
METAS													
Linea Base		Año Meta	Meta Programada	Tipo de	Comportamiento del	Tipo de	Semaforización						
Año:	2017		en el Año	Meta	Indicador hacia la Meta	Método	Verde		Amarillo		Rojo		
Valor:	26.000	2020	100.000	ACUMULATIVA	ASCENDENTE	PORCENTAJE	85.000	115.000	75.000	84.999	74.999	115.001	
Variable	Calendario Programado												
	Enero	Febrero	Marzo	Abril	Mayo	Junio	Julio	Agosto	Septiembre	Octubre	Noviembre	Diciembre	Total
NUMERADOR	0.000	0.000	2.000	0.000	1.000	1.000	2.000	1.000	1.000	2.000	0.000	0.000	10.000
DENOMINADOR	1.000	1.000	2.000	1.000	1.000	1.000	2.000	1.000	1.000	2.000	1.000	1.000	10.000
Variable	Calendario Ejecutado												
	Enero	Febrero	Marzo	Abril	Mayo	Junio	Julio	Agosto	Septiembre	Octubre	Noviembre	Diciembre	Total
NUMERADOR	0.000	1.000	3.000	0.000	0.000	0.000	2.000	1.000	1.000	0.000	0.000	0.000	8.000

GOBIERNO DEL ESTADO DE QUINTANA ROO
FORMATO EVALUATORIO PROGRAMÁTICO DEL SIPPRES FESIPPRES-01
INDICADORES

TRIMESTRE			
1	2	3	4

FECHA

08/10/2020

DENOMINADOR	1.000	1.000	2.000	1.000	1.000	1.000	2.000	1.000	1.000	2.000	1.000	1.000	7.000
-------------	-------	-------	-------	-------	-------	-------	-------	-------	-------	-------	-------	-------	-------

AVANCES PROGRAMÁTICOS									VARIACIÓN	
Trimestral			Acumulado						Trimestral	
Programado	Ejecutado	Nivel de Cumplimiento	Programado		Ejecutado		Nivel de Cumplimiento		Numerador	Denominador
abs	abs	%	abs	%	abs	%	abs	%	%	%
100.000	100.000	100.000	100.000	100.000	114.296	114.296	114.296	114.296	0.000	0.000

RESULTADOS			Observaciones	
Meta Anual Equivalente	Color del Semáforo			
100.000	VERDE			

ELABORÓ

MTRO. JOSÉ ALBERTO MUÑOZ ESCALANTE
 SECRETARIO GENERAL DE ACUERDOS.

REVISÓ

MTRA. MIRIAM GABRIELA GÓMEZ TUN
 JEFA DE LA UNIDAD DE ADMINISTRACIÓN.

AUTORIZÓ

MTRO. VÍCTOR VENAMIR VIVAS VIVAS
 MAGISTRADO PRESIDENTE.

GOBIERNO DEL ESTADO DE QUINTANA ROO
FORMATO EVALUATIVO PROGRAMÁTICO DEL SIPRES PESIPRES-02
BENEFICIARIOS

TRIMESTRE			
1	2	3	4

FECHA

02/10/2020

INSTITUCIÓN: 2111403103 - Tribunal Electoral de Quintana Roo
PROGRAMA PRESUPUESTARIO: E060 - Promover la cultura democrática mediante acciones de capacitación, investigación y difusión electoral
UNIDAD RESPONSABLE: 4103-1407 - Unidad de Capacitación e Investigación
COMPONENTE: P.P.001 - Cursos, talleres, conferencias, seminarios, diplomados, etc., relacionados con la materia electoral impartidos
POBLACIÓN OBJETIVO/ÁREA DE ENFOQUE: Períodos políticos, estudiantes de nivel medio y medio superior, ciudadanía en general

BENEFICIARIOS													
Tipo de Beneficiarios		28 - Ciudadano											
Beneficiarios	Calendario de Beneficiarios (Programado)												
	Primer Trimestre			Segundo Trimestre			Tercer Trimestre			Cuarto Trimestre			Anual Total
	Enero	Febrero	Marzo	Abril	Mayo	Junio	Julio	Agosto	Septiembre	Octubre	Noviembre	Diciembre	
Hombres	82	84	88	82	81	82	48	48	83	72	82	81	881
Mujeres	82	84	88	82	81	82	48	48	83	72	82	81	881
Grupos Prioritarios	0	0	0	0	0	0	0	0	0	0	0	0	0
Total por Mes	164	168	186	164	162	164	96	96	166	144	164	162	1,709

Beneficiarios	Calendario de Beneficiarios (Ejecutado)												
	Primer Trimestre			Segundo Trimestre			Tercer Trimestre			Cuarto Trimestre			Anual Total
	Enero	Febrero	Marzo	Abril	Mayo	Junio	Julio	Agosto	Septiembre	Octubre	Noviembre	Diciembre	
Hombres	125	72	148	82	82	78	48	22	41	0	0	0	676
Mujeres	112	82	333	88	77	84	182	22	97	0	0	0	946
Grupos Prioritarios	0	0	0	0	0	0	0	0	0	0	0	0	0
Total por Mes	237	154	479	188	159	162	147	48	138	0	0	0	1,592

AVANCE BENEFICIARIOS													
Beneficiarios	Trimestral			Acumulado			Observaciones						
	Programado	Ejecutado	Variación	Programado	Ejecutado	Variación							
Hombres	161	100	-62	630	678	48	PARTICIPACION MAS HOMBRRES Y MUJERES EN NUESTRAS ACTIVIDADES						
Mujeres	161	161	0	830	918	288							
Prioritarios	0	0	0	0	0	0							
Total	322	261	-62	1,268	1,592	332							

ELABORO

LIC. CARLOS JOSE CARAVEO GÓMEZ
JEFE DE LA UNIDAD DE CAPACITACIÓN E INVESTIGACIÓN

REVISO

MTRA. MIRIAM GABRIELA GÓMEZ TUN
JEFE DE LA UNIDAD DE ADMINISTRACIÓN

AUTORIZO

MTRD. VICTOR VENAMIR VIVAS VIVAS
MAGISTRADO PRESIDENTE

GOBIERNO DEL ESTADO DE QUINTANA ROO
FORMATO EVALUATORIO PROGRAMÁTICO DEL SIPPRES FESIPPRES-01
INDICADORES

TRIMESTRE			
1	2	3	4

FECHA
05/10/2020

INSTITUCIÓN: 2111403103 - Tribunal Electoral de Quintana Roo
PROGRAMA PRESUPUESTARIO: E038 - Fortalecer la credibilidad de la ciudadanía en la vida democrática y sus instituciones
UNIDAD RESPONSABLE: 4103-3302 - Despacho de la Secretaría General de Acuerdos
FIN: F - Contribuir a establecer un gobierno confiable, cercano a la gente, abierto al diálogo y conciliador, que atienda a las demandas ciudadanas y genere estabilidad y paz social, mediante canales de comunicaciones y diálogo congruentes, cercano a los quintanarroenses.

IDENTIFICACIÓN DEL INDICADOR														
Indicador		PED515 - Índice de Participación Democrática												
VARIABLES														
INDICE		(Voto de adhesión política (VAP) + Condicionamiento de libertades y derechos por inseguridad (CLDI) + Género en el gobierno (GG) + Ejercicio de libertades civiles (ELC) + Respeto de derechos políticos (RDP)) VAP+CLDI+GG+ELC+RDP						Unidad de Medida		375 - Índice ()				
METAS														
Linea Base		Año Meta	Meta Programada en el Año	Tipo de Meta	Comportamiento del Indicador hacia la Meta	Tipo de Método	Semaforización							
Año:							Verde		Amarillo		Rojo			
Valor:		2020	40.720	ACUMULATIVA	ASCENDENTE	INDICE	34.612	46.828	30.540	34.612	30.540	46.828		
Variable		Calendario Programado												
		Enero	Febrero	Marzo	Abril	Mayo	Junio	Julio	Agosto	Septiembre	Octubre	Noviembre	Diciembre	Total
INDICE		0.000	0.000	0.000	0.000	0.000	0.000	0.000	0.000	0.000	0.000	0.000	40.720	40.720
Variable		Calendario Ejecutado												
		Enero	Febrero	Marzo	Abril	Mayo	Junio	Julio	Agosto	Septiembre	Octubre	Noviembre	Diciembre	Total
INDICE		0.000	0.000	0.000	0.000	0.000	0.000	0.000	0.000	0.000	0.000	0.000	0.000	0.000

GOBIERNO DEL ESTADO DE QUINTANA ROO
FORMATO EVALUATORIO PROGRAMÁTICO DEL SIPPRES FESIPPRES-01
INDICADORES

TRIMESTRE			
1	2	3	4

FECHA
05/10/2020

AVANCES PROGRAMÁTICOS							
Trimestral			Acumulado				
Programado	Ejecutado	Nivel de Cumplimiento	Programado		Ejecutado		Nivel de Cumplimiento
abs	abs	%	abs	%	abs	%	%
0.000	0.000	0.000	0.000	0.000	0.000	0.000	0.000

RESULTADOS		
Meta Anual Equivalente	Color del Semáforo	Observaciones
0.000	SIN META	

ELABORÓ

LIC. CARLOS JOSE CARAVEO GÓMEZ
 JEFE DE LA UNIDAD DE CAPACITACION E INVESTIGACIÓN

REVISÓ

MTRA. MIRIAM GABRIELA GÓMEZ TUN
 JEFA DE LA UNIDAD DE ADMINISTRACIÓN

AUTORIZÓ

MTRO. VICTOR VENAMIR VIVAS VIVAS
 MAGISTRADO PRESIDENTE

GOBIERNO DEL ESTADO DE QUINTANA ROO
FORMATO EVALUATORIO PROGRAMÁTICO DEL SIPPRES FESIPPRES-01
INDICADORES

TRIMESTRE			
1	2	3	4

FECHA

02/10/2020

INSTITUCIÓN: 2111403103 - Tribunal Electoral de Quintana Roo
PROGRAMA PRESUPUESTARIO: E089 - Promover la cultura democrática mediante acciones de capacitación, investigación y difusión electoral
UNIDAD RESPONSABLE: 4103-1407 - Unidad de Capacitación e Investigación
PROPÓSITO: F.P - Los ciudadanos participen la capacitación en materia de Derecho Electoral

IDENTIFICACIÓN DEL INDICADOR													
Indicador		5902101 - Número de ciudadanos que participan en eventos de capacitación											
VARIABLES													
INDICE		Número total de personas que participan en los eventos de capacitación en materia electoral, Met						Unidad de Medida		375 - Índice ()			
METAS													
Línea Base		Año Meta	Meta Programada en el Año	Tipo de Meta	Comportamiento del Indicador hacia la Meta	Tipo de Método	Semaforización						
Año:							Verde		Amarillo		Rojo		
Valor:		2020	2,071.000	ACUMULATIVA	ASCENDENTE	INDICE	1,760.350	2,381.650	1,553.250	1,760.329	1,553.229	2,381.671	
Variable		Calendario Programado											
	Enero	Febrero	Marzo	Abril	Mayo	Junio	Julio	Agosto	Septiembre	Octubre	Noviembre	Diciembre	Total
INDICE	164.000	192.000	196.000	164.000	164.000	191.000	154.000	154.000	169.000	194.000	164.000	165.000	2,071.000
Variable		Calendario Ejecutado											
	Enero	Febrero	Marzo	Abril	Mayo	Junio	Julio	Agosto	Septiembre	Octubre	Noviembre	Diciembre	Total
INDICE	152.000	99.000	336.000	168.000	184.000	244.000	272.000	103.000	143.000	0.000	0.000	0.000	1,701.000
AVANCES PROGRAMÁTICOS													

GOBIERNO DEL ESTADO DE QUINTANA ROO
 FORMATO EVALUATORIO PROGRAMÁTICO DEL SIPPRES FESIPPRES-01
 INDICADORES

TRIMESTRE			
1	2	3	4

FECHA

02/10/2020

Trimestral			Acumulado				
Programado	Ejecutado	Nivel de Cumplimiento	Programado		Ejecutado		Nivel de Cumplimiento
abs	abs	%	abs	%	abs	%	%
477.000	518.000	108.595	1,548.000	74.746	1,701.000	82.834	109.884

Meta Anual Equivalente		Color del Semáforo	RESULTADOS				
2,249.010		VERDE	Observaciones				

ELABORÓ

LIC. CARLOS JOSÉ CARAVEO GÓMEZ
 JEFE DE LA UNIDAD DE CAPACITACION E INVESTIGACIÓN

REVISÓ

MTRA. MIRIAM GABRIELA GÓMEZ TUN
 JEFA DE LA UNIDAD DE ADMINISTRACIÓN

AUTORIZÓ

MTRO. VICTOR VENAMIR VIVAS VIVAS
 MAGISTRADO PRESIDENTE

GOBIERNO DEL ESTADO DE QUINTANA ROO
FORMATO EVALUATORIO PROGRAMÁTICO DEL SIPPRES FESIPPRES-01
INDICADORES

TRIMESTRE			
1	2	3	4

FECHA

02/10/2020

INSTITUCIÓN: 2111403103 - Tribunal Electoral de Quintana Roo
PROGRAMA PRESUPUESTARIO: E089 - Promover la cultura democrática mediante acciones de capacitación, investigación y difusión electoral
UNIDAD RESPONSABLE: 4103-1407 - Unidad de Capacitación e Investigación
COMPONENTE: F.P.C01 - Cursos, talleres, conferencias, seminarios, diplomados, etc., relacionados con la materia electoral impartidos

IDENTIFICACIÓN DEL INDICADOR														
Indicador		TEQC02 - Porcentaje de ciudadanos que participan en actividades de capacitación , investigación y difusión en materia electoral realizadas												
VARIABLES														
NUMERADOR		(Numero total de actividades que participan en eventos de capacitación, investigación y difusión realizadas							Unidad de Medida del Numerador		599 - Porcentaje ()			
DENOMINADOR		Numero total de actividades de capacitación, investigación y difusión programas)*100							Unidad de Medida del Denominador		599 - Porcentaje ()			
METAS														
Linea Base		Año Meta	Meta Programada	Tipo de	Comportamiento del	Tipo de	Semaforización							
Año:		2018	en el Año	Meta	Indicador hacia la Meta	Método	Verde		Amarillo		Rojo			
Valor:		1,935.000	2020	100.000	ACUMULATIVA	ASCENDENTE	PORCENTAJE	85.000	115.000	75.000	84.999	74.999	115.001	
Variable		Calendario Programado												
		Enero	Febrero	Marzo	Abril	Mayo	Junio	Julio	Agosto	Septiembre	Octubre	Noviembre	Diciembre	Total
NUMERADOR		164.000	168.000	196.000	164.000	122.000	124.000	98.000	98.000	126.000	144.000	124.000	122.000	1,650.000
DENOMINADOR		164.000	168.000	196.000	164.000	122.000	124.000	98.000	98.000	126.000	144.000	124.000	122.000	1,650.000
Variable		Calendario Ejecutado												
		Enero	Febrero	Marzo	Abril	Mayo	Junio	Julio	Agosto	Septiembre	Octubre	Noviembre	Diciembre	Total
NUMERADOR		237.000	135.000	479.000	168.000	140.000	163.000	147.000	45.000	78.000	0.000	0.000	0.000	1,592.000
DENOMINADOR		164.000	168.000	196.000	164.000	122.000	124.000	98.000	98.000	126.000	144.000	124.000	122.000	1,260.000

GOBIERNO DEL ESTADO DE QUINTANA ROO
FORMATO EVALUATORIO PROGRAMÁTICO DEL SIPPRES FESIPPRES-01
INDICADORES

TRIMESTRE			
1	2	3	4

FECHA

02/10/2020

AVANCES PROGRAMÁTICOS									VARIACIÓN	
Trimestral			Acumulado						Trimestral	
Programado	Ejecutado	Nivel de Cumplimiento	Programado		Ejecutado		Nivel de Cumplimiento		Numerador	Denominador
abs	abs	%	abs	%	abs	%	%	%	%	%
100.000	83.851	83.851	100.000	100.000	126.349	126.349	126.349	126.349	-16.149	0.000

RESULTADOS			Observaciones
Meta Anual Equivalente	Color del Semáforo		
83.851	AMARILLO	MENOR NÚMERO DE CIUDADANOS Y CIUDADANAS PARTICIPARON EN LOS EVENTOS PROGRAMADOS	

ELABORÓ

LIC. CARLOS JOSÉ CARAVEO GÓMEZ
 TITULAR DE LA UNIDAD DE CAPACITACIÓN
 E INVESTIGACIÓN

REVISÓ

MTRA. MIRIAM GABRIELA GÓMEZ TUN
 JEFA DE LA UNIDAD DE ADMINISTRACIÓN

AUTORIZÓ

MTRO. VÍCTOR VENAMIR VIVAS VIVAS
 MAGISTRADO PRESIDENTE DEL
 TRIBUNAL ELECTORAL DE QUINTANA ROO

GOBIERNO DEL ESTADO DE QUINTANA ROO
FORMATO EVALUATORIO PROGRAMÁTICO DEL SIPPRES FESIPPRES-01
INDICADORES

TRIMESTRE			
1	2	3	4

FECHA
02/10/2020

INSTITUCIÓN: 2111403103 - Tribunal Electoral de Quintana Roo
PROGRAMA PRESUPUESTARIO: E089 - Promover la cultura democrática mediante acciones de capacitación, investigación y difusión electoral
UNIDAD RESPONSABLE: 4103-1407 - Unidad de Capacitación e Investigación
ACTIVIDAD: F.P.C01.A01 - Promoción de actividades de la cultura democrática

IDENTIFICACIÓN DEL INDICADOR														
Indicador		TEQA01 - Porcentaje de ciudadanos que reciben información en materia de participación y cultura democrática												
VARIABLES														
NUMERADOR		(Numero total de ciudadanos que reciben informacion en materia de participacion y cultura democrática						Unidad de Medida del Numerador		599 - Porcentaje ()				
DENOMINADOR		Numero total de ciudadanos programados para recibir informacion en materia de participacion y cultura democrática)*100						Unidad de Medida del Denominador		599 - Porcentaje ()				
METAS														
Linea Base		Año Meta	Meta Programada	Tipo de	Comportamiento del	Tipo de	Semaforización							
Año:	2018		en el Año	Meta	Indicador hacia la Meta	Método	Verde		Amarillo		Rojo			
Valor:	1,095 000	2020	100 000	ACUMULATIVA	ASCENDENTE	PORCENTAJE	85 000	115 000	75 000	84 999	74 999	115 001		
Variable		Calendario Programado												
		Enero	Febrero	Marzo	Abril	Mayo	Junio	Julio	Agosto	Septiembre	Octubre	Noviembre	Diciembre	Total
NUMERADOR		40.000	160.000	160.000	140 000	30 000	30.000	30.000	30 000	116.000	105.000	105 000	105 000	1,051.000
DENOMINADOR		40.000	160 000	160.000	140 000	30 000	30.000	30.000	30 000	116 000	105 000	105 000	105 000	1,051.000
Variable		Calendario Ejecutado												
		Enero	Febrero	Marzo	Abril	Mayo	Junio	Julio	Agosto	Septiembre	Octubre	Noviembre	Diciembre	Total
NUMERADOR		85.000	36 000	143.000	149 000	47 000	34.000	99 000	57 000	44.000	0 000	0 000	0.000	694.000
DENOMINADOR		40.000	160 000	160 000	140 000	30 000	30.000	30 000	30 000	116.000	105.000	105.000	105 000	736.000

GOBIERNO DEL ESTADO DE QUINTANA ROO
FORMATO EVALUATORIO PROGRAMÁTICO DEL SIPPRES FESIPPRES-01
INDICADORES

TRIMESTRE			
1	2	3	4

FECHA

02/10/2020

AVANCES PROGRAMÁTICOS										VARIACIÓN	
Trimestral			Acumulado							Trimestral	
Programado	Ejecutado	Nivel de Cumplimiento	Programado		Ejecutado		Nivel de Cumplimiento		Numerador		Denominador
abs	abs	%	abs	%	abs	%	%	%	%	%	%
100.000	113.636	113.636	100.000	100.000	94.293	94.293	94.293	94.293	13.636		0.000

RESULTADOS										Observaciones	
Meta Anual Equivalente	Color del Semáforo										
113.636	VERDE										

ELABORÓ

LIC. CARLOS JOSE CARAVEO GÓMEZ
 TITULAR DE LA UNIDAD DE CAPACITACIÓN
 E INVESTIGACIÓN

REVISÓ

MTRA. MIRIAM GABRIELA GÓMEZ TUN
 JEFA DE LA UNIDAD DE ADMINISTRACIÓN

AUTORIZÓ

MTRO. VICTOR VENAMIR VIVAS VIVAS
 MAGISTRADO PRESIDENTE DEL
 TRIBUNAL ELECTORAL DE QUINTANA ROO

GOBIERNO DEL ESTADO DE QUINTANA ROO
FORMATO EVALUATORIO PROGRAMÁTICO DEL SIPRES FESIPRES-01
INDICADORES

TRIMESTRE			
1	2	3	4

FECHA
02/10/2020

INSTITUCIÓN: 2111403103 - Tribunal Electoral de Quintana Roo
PROGRAMA PRESUPUESTARIO: E089 - Promover la cultura democrática mediante acciones de capacitación, investigación y difusión electoral
UNIDAD RESPONSABLE: 4103-1407 - Unidad de Capacitación e Investigación
ACTIVIDAD: F.P.C01.A02 - Investigación al marco jurídico y temas de actualidad en materia electoral

IDENTIFICACIÓN DEL INDICADOR													
Indicador		TEQA02 - Porcentaje de material obtenido como resultado de la investigación											
VARIABLES													
NUMERADOR		(Numero total de articulos , obras, ensayos, tesis, etc. , realizados						Unidad de Medida del Numerador		599 - Porcentaje ()			
DENOMINADOR		Numero total de articulos, obras, ensayos, tesis, etc. programados)*100						Unidad de Medida del Denominador		599 - Porcentaje ()			
METAS													
Linea Base		Año Meta	Meta Programada	Tipo de	Comportamiento del	Tipo de	SemafORIZACIÓN						
Año:	2018		en el Año	Meta	Indicador hacia la Meta	Método	Verde		Amarillo		Rojo		
Valor:	0.000	2020	100.000	ACUMULATIVA	ASCENDENTE	PORCENTAJE	85.000	115.000	75.000	84.999	74.999	115.001	
Variable		Calendario Programado											
	Enero	Febrero	Marzo	Abril	Mayo	Junio	Julio	Agosto	Septiembre	Octubre	Noviembre	Diciembre	Total
NUMERADOR	4.000	0.000	0.000	6.000	4.000	0.000	0.000	0.000	4.000	6.000	0.000	0.000	24.000
DENOMINADOR	4.000	1.000	1.000	6.000	4.000	1.000	1.000	1.000	4.000	6.000	1.000	1.000	24.000
Variable		Calendario Ejecutado											
	Enero	Febrero	Marzo	Abril	Mayo	Junio	Julio	Agosto	Septiembre	Octubre	Noviembre	Diciembre	Total
NUMERADOR	3.000	0.000	0.000	6.000	4.000	0.000	0.000	0.000	4.000	0.000	0.000	0.000	17.000
DENOMINADOR	4.000	1.000	1.000	6.000	4.000	1.000	1.000	1.000	4.000	6.000	1.000	1.000	18.000

GOBIERNO DEL ESTADO DE QUINTANA ROO
FORMATO EVALUATORIO PROGRAMÁTICO DEL SIPPRES FESIPPRES-01
INDICADORES

TRIMESTRE			
1	2	3	4

FECHA
02/10/2020

AVANCES PROGRAMÁTICOS									
Trimestral			Acumulado						VARIACIÓN
Programado	Ejecutado	Nivel de Cumplimiento	Programado		Ejecutado		Nivel de Cumplimiento	Numerador	Denominador
abs	abs	%	abs	%	abs	%	%	%	%
100.000	100.000	100.000	100.000	100.000	94.444	94.444	94.444	0.000	0.000

RESULTADOS									
Meta Anual Equivalente	Color del Semáforo	Observaciones							
100.000	VERDE								

ELABORÓ

LIC. CARLOS JOSÉ CARAVEO GÓMEZ
 TITULAR DE LA UNIDAD DE CAPACITACIÓN
 E INVESTIGACIÓN

REVISÓ

MTRA. MIRIAM GABRIELA GÓMEZ TUN
 JEFA DE LA UNIDAD DE ADMINISTRACIÓN

AUTORIZÓ

MTRO. VÍCTOR VENAMIR VIVAS VIVAS
 MAGISTRADO PRESIDENTE DEL
 TRIBUNAL ELECTORAL DE QUINTANA ROO

GOBIERNO DEL ESTADO DE QUINTANA ROO
 FORMATO EVALUATORIO PROGRAMÁTICO DEL SIPRES FESIPRES-02
 BENEFICIARIOS

TRIMESTRE			
1	2	3	4

FECHA
02/10/2020

INSTITUCIÓN: 2111403103 - Tribunal Electoral de Quintana Roo
 PROGRAMA PRESUPUESTARIO: E080 - Promover la cultura democrática mediante acciones de capacitación, investigación y difusión electoral
 UNIDAD RESPONSABLE: 4103-1407 - Unidad de Capacitación e Investigación
 COMPONENTE: F.P.C01 - Cursos, talleres, conferencias, seminarios, diplomados, etc., relacionados con la materia electoral impartidos
 POBLACIÓN OBJETIVO/ÁREA DE ENFOQUE: Partidos políticos, estudiantes de nivel medio y medio superior, ciudadanía en general

BENEFICIARIOS													
Tipo de Beneficiarios		28 - Ciudadano											
Beneficiarios	Calendario de Beneficiarios (Programado)												
	Primer Trimestre			Segundo Trimestre			Tercer Trimestre			Cuarto Trimestre			Annual
	Enero	Febrero	Marzo	Abril	Mayo	Junio	Julio	Agosto	Septiembre	Octubre	Noviembre	Diciembre	Total
Hombres	82	84	98	82	81	82	49	49	63	72	62	61	825
Mujeres	82	84	98	82	81	82	49	49	63	72	62	61	825
Grupos Prioritarios	0	0	0	0	0	0	0	0	0	0	0	0	0
Total por Mes	164	168	196	164	122	124	98	98	126	144	124	122	1,650
Beneficiarios	Calendario de Beneficiarios (Ejecutado)												
	Primer Trimestre			Segundo Trimestre			Tercer Trimestre			Cuarto Trimestre			Annual
	Enero	Febrero	Marzo	Abril	Mayo	Junio	Julio	Agosto	Septiembre	Octubre	Noviembre	Diciembre	Total
Hombres	125	72	146	82	63	79	45	23	41	0	0	0	676
Mujeres	112	63	333	86	77	84	102	22	37	0	0	0	916
Grupos Prioritarios	0	0	0	0	0	0	0	0	0	0	0	0	0
Total por Mes	237	135	479	168	140	163	147	45	78	0	0	0	1,592
AVANCE BENEFICIARIOS													
Beneficiarios	Trimestral			Acumulado			Observaciones						
	Programado	Ejecutado	Variación	Programado	Ejecutado	Variación							
Hombres	161	109	-52	630	676	46	PARTICIPARON MAS HOMBRES Y MUJERES EN NUESTRAS ACTIVIDADES						
Mujeres	161	161	0	630	916	286							
Prioritarios	0	0	0	0	0	0							
Total	322	270	-52	1,260	1,592	332							

ELABORO

REVISO

AUTORIZO

LIC. CARLOS JOSÉ CARAVEDO GÓMEZ
 JEFE DE LA UNIDAD DE CAPACITACIÓN E INVESTIGACIÓN

MTRA. MIRIAM GABRIELA GÓMEZ TUN
 JEFA DE LA UNIDAD DE ADMINISTRACIÓN

MRO. VÍCTOR VENAMIR VIVAS VIVAS
 MAGISTRADO PRESIDENTE

GOBIERNO DEL ESTADO DE QUINTANA ROO
FORMATO EVALUATORIO PROGRAMÁTICO DEL SIPPRES FESIPPRES-01
INDICADORES

TRIMESTRE			
1	2	3	4

FECHA
05/10/2020

INSTITUCIÓN: 2111403103 - Tribunal Electoral de Quintana Roo
PROGRAMA PRESUPUESTARIO: M001 - Gestión y Apoyo Institucional
UNIDAD RESPONSABLE: 4103-1405 - Unidad de Administración
ACTIVIDAD: F.P.C01.A01 - Administración de los recursos materiales, financieros y técnicos que se requieran para el funcionamiento del Tribunal Electoral de Quintana Roo

IDENTIFICACIÓN DEL INDICADOR														
Indicador		TEQAS01 - Porcentaje de cuentas públicas mensuales entregadas al Órgano Interno de Control												
VARIABLES														
NUMERADOR	(Número total de cuentas públicas mensuales entregadas al Órgano Interno de Control						Unidad de Medida del Numerador		599 - Porcentaje ()					
DENOMINADOR	Número total de cuentas públicas mensuales programadas para entregar al Órgano Interno de Control)*100						Unidad de Medida del Denominador		599 - Porcentaje ()					
METAS														
Línea Base		Año Meta	Meta Programada	Tipo de	Comportamiento del	Tipo de	Semefortización							
Año:		2018		en el Año	Meta	Indicador hacia la Meta	Método	Verde		Amarillo		Rojo		
Valor:		100.000	2020	100.000	ACUMULATIVA	ASCENDENTE	PORCENTAJE	85.000	115.000	75.000	84.999	74.999	115.000	
Variable		Calendario Programado												
		Enero	Febrero	Marzo	Abril	Mayo	Junio	Julio	Agosto	Septiembre	Octubre	Noviembre	Diciembre	Total
NUMERADOR		1.000	1.000	1.000	1.000	1.000	1.000	1.000	1.000	1.000	1.000	1.000	1.000	12.000
DENOMINADOR		1.000	1.000	1.000	1.000	1.000	1.000	1.000	1.000	1.000	1.000	1.000	1.000	12.000
Variable		Calendario Ejecutado												
		Enero	Febrero	Marzo	Abril	Mayo	Junio	Julio	Agosto	Septiembre	Octubre	Noviembre	Diciembre	Total

FECHA

05/10/2020

ELABORO

REVISÓ

AUTORIZÓ

GOBIERNO DEL ESTADO DE QUINTANA ROO
FORMATO EVALUATORIO PROGRAMÁTICO DEL SIPRES FESIPRES-01
INDICADORES

TRIMESTRE			
1	2	3	4

FECHA

05/10/2020

INSTITUCIÓN: 2111403103 - Tribunal Electoral de Quintana Roo
PROGRAMA PRESUPUESTARIO: M001 - Gestión y Apoyo Institucional
UNIDAD RESPONSABLE: 4103-1405 - Unidad de Administración
COMPONENTE: F.P.C01 - Actividades de facilitación (apoyo) desarrolladas para el cumplimiento de metas de las áreas sustantivas

IDENTIFICACIÓN DEL INDICADOR													
Indicador		TEQC03 - Porcentaje de cumplimiento programatica de metas sustantivas de la institucion											
VARIABLES													
NUMERADOR	(Total de indicadores de componente y actividades en los programas presupuestarios sustantivos del Tribunal Electoral de Quintana						Unidad de Medida del Numerador		599 - Porcentaje ()				
DENOMINADOR	(Total de indicadores de componente y actividades en los programas presupuestarios sustantivos del Tribunal Electoral de Quintana						Unidad de Medida del Denominador		599 - Porcentaje ()				
METAS													
Línea Base		Año Meta	Meta Programada	Tipo de	Comportamiento del	Tipo de	Semaforización						
Año:	2018		en el Año	Meta	Indicador hacia la Meta	Método	Verde		Amarillo		Rojo		
Valor:	24.000	2020	100.000	ACUMULATIVA	ASCENDENTE	PORCENTAJE	85.000	115.000	75.000	84.999	74.999	115.001	
Variable	Calendario Programado												
	Enero	Febrero	Marzo	Abril	Mayo	Junio	Julio	Agosto	Septiembre	Octubre	Noviembre	Diciembre	Total
NUMERADOR	0.000	0.000	6.000	0.000	0.000	6.000	0.000	0.000	6.000	0.000	0.000	6.000	24.000
DENOMINADOR	1.000	1.000	6.000	1.000	1.000	6.000	1.000	1.000	6.000	1.000	1.000	6.000	24.000
Variable	Calendario Ejecutado												
	Enero	Febrero	Marzo	Abril	Mayo	Junio	Julio	Agosto	Septiembre	Octubre	Noviembre	Diciembre	Total

TRIMESTRE				FECHA
1	2	3	4	05/10/2020

NUMERADOR	0.000	0.000	6.000	0.000	0.000	6.000	0.000	0.000	5.000	0.000	0.000	0.000	17.000
DENOMINADOR	1.000	1.000	6.000	1.000	1.000	6.000	1.000	1.000	6.000	1.000	1.000	6.000	18.000

AVANCES PROGRAMATICOS										VARIACION	
Trimestral			Acumulado						Trimestral		
Programado	Ejecutado	Nivel de Cumplimiento	Programado		Ejecutado		Nivel de Cumplimiento	Numerador	Denominador		
abs	abs	%	abs	%	abs	%	%	%	%		
100.000	83.333	83.333	100.000	100.000	94.444	94.444	94.444	-16.667	0.00		

Meta Anual Equivalente		Color del Semáforo	Observaciones
83.333	AMARILLO	SE LLEVARON A CABO ACTIVIDADES ADMINISTRATIVAS SOLICITADAS POR LAS ÁREAS	

ELABORÓ

MTRA. ELIA RAQUEL BENCOMO ALEJOS
JEFA DE ÁREA DE PRESUPUESTO Y CONTABILIDAD

REVISO

MTRA. MIRIAM GABRIELA GÓMEZ TUN
JEFA DE LA UNIDAD DE ADMINISTRACIÓN

AUTORIZÓ

MTRO. VICTOR VENAMIR VIVAS VIVAS
MAGISTRADO PRESIDENTE

GOBIERNO DEL ESTADO DE QUINTANA ROO
FORMATO EVALUATORIO PROGRAMÁTICO DEL SIPPRES FESIPPRES-01
INDICADORES

TRIMESTRE			
1	2	3	4

FECHA
05/10/2020

INSTITUCIÓN: 2111403103 - Tribunal Electoral de Quintana Roo
PROGRAMA PRESUPUESTARIO: M001 - Gestión y Apoyo Institucional
UNIDAD RESPONSABLE: 4103-1402 - Unidad de Legislación y Jurisprudencia
ACTIVIDAD: F.P.C01.A02 - Recopilación y análisis de las sentencias que se dicten en los medios de impugnación

IDENTIFICACIÓN DEL INDICADOR													
Indicador		TEQAS02 - Porcentaje de compilación de jurisprudencias y tesis											
VARIABLES													
NUMERADOR		(Número total de jurisprudencia y tesis compilada por el Tribunal Electoral de Quintana Roo						Unidad de Medida del Numerador		599 - Porcentaje ()			
DENOMINADOR		Número total de jurisprudencia y tesis emitidas por Autoridades Electorales)*100 Metas del Indicador						Unidad de Medida del Denominador		599 - Porcentaje ()			
METAS													
Línea Base		Año Meta	Meta Programada	Tipo de	Comportamiento del	Tipo de	Semaforización						
Año:	2018		en el Año	Meta	Indicador hacia la Meta	Método	Verde		Amarillo		Rojo		
Valor:	100.000	2020	100.000	ACUMULATIVA	ASCENDENTE	PORCENTAJE	85.000	115.000	75.000	84.999	74.999	115.001	
Calendario Programado													
Variable	Enero	Febrero	Marzo	Abril	Mayo	Junio	Julio	Agosto	Septiembre	Octubre	Noviembre	Diciembre	Total
NUMERADOR	4.000	6.000	6.000	6.000	6.000	6.000	5.000	4.000	3.000	4.000	3.000	2.000	55.000
DENOMINADOR	4.000	6.000	6.000	6.000	6.000	6.000	5.000	4.000	3.000	4.000	3.000	2.000	55.000
Calendario Ejecutado													
Variable	Enero	Febrero	Marzo	Abril	Mayo	Junio	Julio	Agosto	Septiembre	Octubre	Noviembre	Diciembre	Total

GOBIERNO DEL ESTADO DE QUINTANA ROO
FORMATO EVALUATORIO PROGRAMÁTICO DEL SIPPRES FESIPPRES-01
INDICADORES

INDICADORES										TRIMESTRE				FECHA	
										1	2	3	4		
NUMERADOR	6.000	3.000	1.000	10.000	5.000	5.000	4.000	4.000	4.000	0.000	0.000	0.000	42.000		
DENOMINADOR	4.000	6.000	6.000	6.000	6.000	6.000	5.000	4.000	3.000	4.000	3.000	2.000	46.000		

AVANCES PROGRAMÁTICOS										VARIACION	
Trimestral			Acumulado					Trimestral			
Programado	Ejecutado	Nivel de Cumplimiento	Programado		Ejecutado		Nivel de Cumplimiento	Numerador	Denominador		
abs	abs	%	abs	%	abs	%	%	%	%		
100.000	100.000	100.000	100.000	100.000	91.304	91.304	91.304	0.000	0.000		

Meta Anual Equivalente		Color del Semáforo	RESULTADOS	Observaciones
100.000	VERDE	Se realizaron la totalidad de las actividades		

MTRO. ELISEO BRICEÑO RUIZ
JEFE DE LA UNIDAD DE LEGISLACIÓN Y JURISPRUDENCIA

MTRA. MIRIAM GABRIELA GÓMEZ TUN
JEFA DE LA UNIDAD DE ADMINISTRACIÓN

MTRO. VICTOR VENAMIR VIVAS VIVAS
MAGISTRADO PRESIDENTE

GOBIERNO DEL ESTADO DE QUINTANA ROO
FORMATO EVALUATORIO PROGRAMÁTICO DEL SIPPRES FESIPPRES-01
INDICADORES

TRIMESTRE			
1	2	3	4

FECHA
02/10/2020

INSTITUCIÓN: 2111403103 - Tribunal Electoral de Quintana Roo
PROGRAMA PRESUPUESTARIO: M001 - Gestión y Apoyo Institucional
UNIDAD RESPONSABLE: 4103-1403 - Unidad de Comunicación y Difusión
ACTIVIDAD: F.P.C01.A03 - Difusión de manera oportuna las funciones, programas y actividades del Tribunal Electoral de Quintana Roo

IDENTIFICACIÓN DEL INDICADOR	
Indicador	TEQAS03 - Porcentaje de actividades de difusión realizadas

VARIABLES			
NUMERADOR	(Porcentaje de actividades publicadas en la página Web y redes sociales del Tribunal Electoral de Quintana Roo	Unidad de Medida del Numerador	599 - Porcentaje ()
DENOMINADOR	Porcentaje de actividades realizadas por el Tribunal Electoral de Quintana Roo) * 100 Metas del Indicador	Unidad de Medida del Denominador	599 - Porcentaje ()

METAS											
Linea Base		Año Meta	Meta Programada	Tipo de Meta	Comportamiento del Indicador hacia la Meta	Tipo de Método	Semafización				
Año:	2018		en el Año				Verde	Amarillo	Rojo		
Valor:	100.000	2020	100.000	ACUMULATIVA	ASCENDENTE	PORCENTAJE	85.000	115.000	75.000	84.999	74.999 115.001

Variable	Calendario Programado												
	Enero	Febrero	Marzo	Abril	Mayo	Junio	Julio	Agosto	Septiembre	Octubre	Noviembre	Diciembre	Total
NUMERADOR	10.000	10.000	10.000	10.000	10.000	10.000	10.000	10.000	10.000	10.000	10.000	10.000	120.000
DENOMINADOR	10.000	10.000	10.000	10.000	10.000	10.000	10.000	10.000	10.000	10.000	10.000	10.000	120.000

Variable	Calendario Ejecutado												
	Enero	Febrero	Marzo	Abril	Mayo	Junio	Julio	Agosto	Septiembre	Octubre	Noviembre	Diciembre	Total
NUMERADOR	12.000	19.000	22.000	10.000	11.000	13.000	8.000	8.000	7.000	0.000	0.000	0.000	110.000

Lic. Silvia Hernández Alonzo

Jefa de la Unidad de Comunicación y Difusión

Elaboró

Mtra. Miriam Gabriela Gómez Tun

Jefa de la Unidad de Administración

Revisó

Mtro. Víctor Venamir Vivas Vivas

Presidente del Tribunal Electoral de Quintana Roo

Autorizó

GOBIERNO DEL ESTADO DE QUINTANA ROO
FORMATO EVALUATORIO PROGRAMÁTICO DEL SIPPRES FESIPPRES-01
INDICADORES

TRIMESTRE			
1	2	3	4

FECHA
02/10/2020

Variable	Calendario Ejecutado												
	Enero	Febrero	Marzo	Abril	Mayo	Junio	Julio	Agosto	Septiembre	Octubre	Noviembre	Diciembre	Total
DENOMINADOR	10.000	10.000	10.000	10.000	10.000	10.000	10.000	10.000	10.000	10.000	10.000	10.000	90.000

AVANCES PROGRAMÁTICOS								VARIACIÓN	
Trimestral			Acumulado					Trimestral	
Programado	Ejecutado	Nivel de Cumplimiento	Programado		Ejecutado		Nivel de Cumplimiento	Numerador	Denominador
abs	abs	%	abs	%	abs	%	%	%	%
100.000	76.667	76.667	100.000	100.000	122.222	122.222	122.222	-23.333	0.000

RESULTADOS		
Meta Anual Equivalente	Color del Semáforo	Observaciones
76.667	AMARILLO	Se llevaron a cabo eventos con instituciones educativas, partidos políticos y autoridades.



Lic. Silvia Hernández Alonzo

Jefa de la Unidad de Comunicación y Difusión

Elaboró


Mtra. Miriam Gabriela Gómez Tun
Jefa de la Unidad de Administración

Revisó


Mtro. Víctor Venamir Vivas Vivas
Presidente del Tribunal Electoral de Quintana Roo

Autorizó

GOBIERNO DEL ESTADO DE QUINTANA ROO
FORMATO EVALUATORIO PROGRAMÁTICO DEL SIPPRES FESIPPRES-01
INDICADORES

TRIMESTRE			
1	2	3	4

FECHA
02/10/2020

INSTITUCIÓN: 2111403103 - Tribunal Electoral de Quintana Roo
PROGRAMA PRESUPUESTARIO: M001 - Gestión y Apoyo Institucional
UNIDAD RESPONSABLE: 4103-1404 - Unidad de Informática y Documentación
ACTIVIDAD: F.P.C01.A05 - Agilización y eficiencia de las áreas del Tribunal Electoral de Quintana Roo mediante el diseño y desarrollo de programas computarizados

IDENTIFICACIÓN DEL INDICADOR	
Indicador	TEQAS05 - Porcentaje de actividades de informática realizadas


VARIABLES			
NUMERADOR	(Número total de actividades de informática realizadas	Unidad de Medida del Numerador	599 - Porcentaje ()
DENOMINADOR	Número total de actividades de informática solicitadas)*100	Unidad de Medida del Denominador	599 - Porcentaje ()

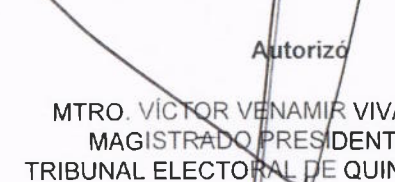
METAS											
Linea Base		Año Meta	Meta Programada	Tipo de	Comportamiento del	Tipo de	Semaforización				
Año:	2018		en el Año	Meta	Indicador hacia la Meta	Método	Verde		Amarillo		Rojo
Valor:	100.000	2020	100.000	ACUMULATIVA	ASCENDENTE	PORCENTAJE	85.000	115.000	75.000	84.999	74.999 115.001

Variable	Calendario Programado												
	Enero	Febrero	Marzo	Abril	Mayo	Junio	Julio	Agosto	Septiembre	Octubre	Noviembre	Diciembre	Total
NUMERADOR	22.000	22.000	22.000	22.000	22.000	22.000	22.000	22.000	22.000	22.000	22.000	22.000	264.000
DENOMINADOR	22.000	22.000	22.000	22.000	22.000	22.000	22.000	22.000	22.000	22.000	22.000	22.000	264.000

Variable	Calendario Ejecutado												
	Enero	Febrero	Marzo	Abril	Mayo	Junio	Julio	Agosto	Septiembre	Octubre	Noviembre	Diciembre	Total
NUMERADOR	25.000	29.000	35.000	20.000	26.000	28.000	20.000	18.000	19.000	0.000	0.000	0.000	220.000


Elaboró
MTI. CARLOS ALBERTO VILLANUEVA CERVERA
JEFA DE LA UNIDAD DE INFORMÁTICA
Y DOCUMENTACIÓN


Revisó
LIC. MIRIAM GABRIELA GÓMEZ TUN
JEFA DE LA UNIDAD DE ADMINISTRACIÓN


Autorizó
MTRO. VÍCTOR VENAMIR VIVAS VIVAS
MAGISTRADO PRESIDENTE DEL
TRIBUNAL ELECTORAL DE QUINTANA ROO


GOBIERNO DEL ESTADO DE QUINTANA ROO
FORMATO EVALUATORIO PROGRAMÁTICO DEL SIPPRES FESIPPRES-01
INDICADORES


TRIMESTRE				FECHA
1	2	3	4	02/10/2020


Variable	Calendario Ejecutado												
	Enero	Febrero	Marzo	Abril	Mayo	Junio	Julio	Agosto	Septiembre	Octubre	Noviembre	Diciembre	Total
DENOMINADOR	22.000	22.000	22.000	22.000	22.000	22.000	22.000	22.000	22.000	22.000	22.000	22.000	198.000

AVANCES PROGRAMÁTICOS								VARIACIÓN	
Trimestral			Acumulado					Trimestral	
Programado	Ejecutado	Nivel de Cumplimiento	Programado		Ejecutado		Nivel de Cumplimiento	Numerador	Denominador
abs	abs	%	abs	%	abs	%	%	%	%
100.000	86.364	86.364	100.000	100.000	111.111	111.111	111.111	13.636	0.000

RESULTADOS		
Meta Anual Equivalente	Color del Semáforo	Observaciones
86.364	VERDE	Se realizaron las actividades programadas


 MTI. CARLOS ALBERTO VILLANUEVA CERVERA
 JEFA DE LA UNIDAD DE INFORMÁTICA
 Y DOCUMENTACIÓN


 LIC. MIRIAM GABRIELA GÓMEZ TUN
 JEFA DE LA UNIDAD DE ADMINISTRACIÓN


 MTRO. VÍCTOR VENAMIR VIVAS VIVAS
 MAGISTRADO PRESIDENTE DEL
 TRIBUNAL ELECTORAL DE QUINTANA ROO

GOBIERNO DEL ESTADO DE QUINTANA ROO
FORMATO EVALUATORIO PROGRAMÁTICO DEL SIPPRES FESIPPRES-01
INDICADORES

TRIMESTRE			
1	2	3	4

FECHA
02/10/2020

INSTITUCIÓN: 2111403103 - Tribunal Electoral de Quintana Roo
PROGRAMA PRESUPUESTARIO: M001 - Gestión y Apoyo Institucional
UNIDAD RESPONSABLE: 4103-1406 - Contraloría Interna
ACTIVIDAD: F.P.C01.A04 - Verificación del ejercicio del gasto del Tribunal Electoral de Quintana Roo, a efecto de que se realice conforme a la normatividad aplicable

IDENTIFICACIÓN DEL INDICADOR													
Indicador		TEQAS04 - Porcentaje de actividades de auditoría y control interno realizadas											
VARIABLES													
NUMERADOR	(Número total de actividades de auditoría y control interno realizadas						Unidad de Medida del Numerador		599 - Porcentaje ()				
DENOMINADOR	número total de actividades de auditoría y control interno programadas)*100						Unidad de Medida del Denominador		599 - Porcentaje ()				
METAS													
Línea Base		Año Meta	Meta Programada	Tipo de	Comportamiento del	Tipo de	Semaforización						
Año:	2018		en el Año	Meta	Indicador hacia la Meta	Método	Verde		Amarillo		Rojo		
Valor:	100.000	2020	100.000	ACUMULATIVA	ASCENDENTE	PORCENTAJE	85.000	115.000	75.000	84.999	74.999	115.001	
Variable	Calendario Programado												
	Enero	Febrero	Marzo	Abril	Mayo	Junio	Julio	Agosto	Septiembre	Octubre	Noviembre	Diciembre	Total
NUMERADOR	9.000	9.000	9.000	9.000	9.000	7.000	6.000	6.000	6.000	6.000	6.000	4.000	86.000
DENOMINADOR	9.000	9.000	9.000	9.000	9.000	7.000	6.000	6.000	6.000	6.000	6.000	4.000	86.000
Variable	Calendario Ejecutado												
	Enero	Febrero	Marzo	Abril	Mayo	Junio	Julio	Agosto	Septiembre	Octubre	Noviembre	Diciembre	Total

GOBIERNO DEL ESTADO DE QUINTANA ROO
 FORMATO EVALUATORIO PROGRAMÁTICO DEL SIPPRES FESIPPRES-01
 INDICADORES

INDICADORES												FECHA	
												02/10/2020	

GOBIERNO DEL ESTADO DE QUINTANA ROO
FORMATO EVALUATORIO PROGRAMÁTICO DEL SIPPRES FESIPPRES-01
INDICADORES

TRIMESTRE			
1	2	3	4

FECHA

05/10/2020

INSTITUCIÓN: 2111403103 - Tribunal Electoral de Quintana Roo
PROGRAMA PRESUPUESTARIO: M001 - Gestión y Apoyo Institucional
UNIDAD RESPONSABLE: 4103-1408 - Unidad de Transparencia
ACTIVIDAD: F.P.C01.A06 - Recepción y trámite de las solicitudes de acceso a la información.

IDENTIFICACIÓN DEL INDICADOR														
Indicador		TEQAS06 - Porcentaje de trámites de solicitud de información contestadas en los plazos establecidos												
VARIABLES														
NUMERADOR	(Número de solicitudes de información contestadas por la Unidad de Transparencia						Unidad de Medida del Numerador		599 - Porcentaje ()					
DENOMINADOR	Número de solicitudes de información presentadas ante esta Unidad de Transparencia)*100						Unidad de Medida del Denominador		599 - Porcentaje ()					
METAS														
Línea Base		Año Meta	Meta Programada	Tipo de	Comportamiento del	Tipo de	Semaforización							
Año:	2018		en el Año	Meta	Indicador hacia la Meta	Método	Verde		Amarillo		Rojo			
Valor:	100.000	2020	100.000	ACUMULATIVA	ASCENDENTE	PORCENTAJE	85.000	115.000	75.000	84.999	74.999	115.001		
Variable		Calendario Programado												
		Enero	Febrero	Marzo	Abril	Mayo	Junio	Julio	Agosto	Septiembre	Octubre	Noviembre	Diciembre	Total
NUMERADOR		4.000	4.000	4.000	4.000	4.000	5.000	2.000	1.000	3.000	1.000	1.000	2.000	35.000
DENOMINADOR		4.000	4.000	4.000	4.000	4.000	5.000	2.000	1.000	3.000	1.000	1.000	2.000	35.000
Variable		Calendario Ejecutado												
		Enero	Febrero	Marzo	Abril	Mayo	Junio	Julio	Agosto	Septiembre	Octubre	Noviembre	Diciembre	Total

GOBIERNO DEL ESTADO DE QUINTANA ROO
FORMATO EVALUATORIO PROGRAMÁTICO DEL SIPPRES FESIPPRES-01
INDICADORES

TRIMESTRE			
1	2	3	4

FECHA

05/10/2020

NUMERADOR	3.000	3.000	1.000	4.000	4.000	6.000	3.000	1.000	2.000	0.000	0.000	0.000	27.000
DENOMINADOR	4.000	4.000	4.000	4.000	4.000	5.000	2.000	1.000	3.000	1.000	1.000	2.000	31.000

AVANCES PROGRAMÁTICOS										VARIACIÓN	
Trimestral			Acumulado							Trimestral	
Programado	Ejecutado	Nivel de Cumplimiento	Programado		Ejecutado		Nivel de Cumplimiento			Numerador	Denominador
abs	abs	%	abs	%	abs	%	%		%	%	%
100.000	100.000	100.000	100.000	100.000	87.097	87.097	87.097		0.000	0.000	0.000

RESULTADOS			Observaciones
Meta Anual Equivalente	Color del Semáforo		
100.000	VERDE	Se atendieron en tiempo y forma las solicitudes de información pública que llegaron. Esta actividad depende del usuario.	

HC. LUIS ALFREDO CANTO CASTILLO
 TITULAR DE LA UNIDAD DE TRANSPARENCIA

MTRA. MIRIAM GABRIELA GÓMEZ TUN
 JEFA DE LA UNIDAD DE ADMINISTRACIÓN

MTRO. VÍCTOR VENAMIR VIVAS VIVAS
 MAGISTRADO PRESIDENTE