

**GOBIERNO DEL ESTADO DE QUINTANA ROO**  
**FORMATO EVALUATORIO PROGRAMÁTICO DEL SIPPRES FESIPPRES-01**  
**INDICADORES**

TRIMESTRE			
1	2	3	4

FECHA
18/01/2022

**INSTITUCIÓN:** 2111403103 - Tribunal Electoral de Quintana Roo  
**PROGRAMA PRESUPUESTARIO:** E002 - Promover la cultura democrática y fortalecer la confianza ciudadana mediante la resolución de conflictos en la materia  
**UNIDAD RESPONSABLE:** 4103-1405 - Unidad de Administración  
**FIN:** F - Contribuir a garantizar un gobierno confiable, humanista, cercano a sus gobernados, conciliador y abierto al diálogo y la negociación, que atienda las demandas sociales y garantice la gobernabilidad, las libertades, la paz y armonía social mediante la implementación de políticas estatales que promuevan la igualdad de los ciudadanos y ciudadanas electorales.

IDENTIFICACIÓN DEL INDICADOR	
Indicador	PED611 - Índice de Desarrollo Democrático de México

VARIABLES	
INDICE	Índice de Desarrollo Democrático = (SubÍndice Democracia de los Ciudadanos + SubÍndice Democracia de las instituciones + Unidad de Medida 375 - Índice ()

METAS											
Linea Base	Año Meta	Meta Programada en el Año	Tipo de Meta	Comportamiento del Indicador hacia la Meta	Tipo de Método	Semaforización					
						Verde	Amarillo	Rojo			
Valor:	2021	15.000	ACUMULATIVA	ASCENDENTE	INDICE	12.750	17.250	11.250	12.750	11.250	17.250

Variable	Calendario Programado												
	Enero	Febrero	Marzo	Abril	Mayo	Junio	Julio	Agosto	Septiembre	Octubre	Noviembre	Diciembre	Total
INDICE	0.000	0.000	0.000	0.000	0.000	0.000	0.000	0.000	0.000	0.000	0.000	15.000	15.000

Variable	Calendario Ejecutado												
	Enero	Febrero	Marzo	Abril	Mayo	Junio	Julio	Agosto	Septiembre	Octubre	Noviembre	Diciembre	Total
INDICE	0.000	0.000	0.000	0.000	0.000	0.000	0.000	0.000	0.000	0.000	0.000	17.000	17.000

AVANCES PROGRAMÁTICOS									
Programado	Trimestral			Acumulado					
	Ejecutado	Nivel de Cumplimiento		Programado		Ejecutado		Nivel de Cumplimiento	
abs	abs	%		abs	%	abs	%	%	
15.000	17.000	113.333		15.000	100.000	17.000	113.333	113.333	

Elaboró

Revisó

Autori

GOBIERNO DEL ESTADO DE QUINTANA ROO  
FORMATO EVALUATORIO PROGRAMÁTICO DEL SIPPRES FESIPPRES-01  
INDICADORES

TRIMESTRE			
1	2	3	4

FECHA

18/01/2022

Meta Anual Equivalente		Color del Semáforo	RESULTADOS	Observaciones
17.000		VERDE		

MTRO. JOSÉ ALBERTO MUNOZ ESCALANTE  
SECRETARIO GENERAL DE ACUERDOS.

MTRA. MIRIAM GABRIELA GÓMEZ TUJ  
JEFA DE LA UNIDAD DE ADMINISTRACIÓN.

MTRO. SERGIO ANDRÉS DEMENEGHI  
MAGISTRADO PRESIDENTE.



**GOBIERNO DEL ESTADO DE QUINTANA ROO**  
**FORMATO EVALUATORIO PROGRAMÁTICO DEL SIPPRES FESIPPRES-01**  
**INDICADORES**

TRIMESTRE			
1	2	3	4

FECHA
12/01/2022

**INSTITUCIÓN:** 2111403103 - Tribunal Electoral de Quintana Roo  
**PROGRAMA PRESUPUESTARIO:** E002 - Promover la cultura democrática y fortalecer la confianza ciudadana mediante la resolución de conflictos en la materia  
**UNIDAD RESPONSABLE:** 4103-3302 - Despacho de la Secretaría General de Acuerdos  
**PROPÓSITO:** F.P - Ciudadanos confían en el desempeño del Tribunal Electoral de Quintana Roo al resolver los conflictos en la materia.

IDENTIFICACIÓN DEL INDICADOR													
Indicador	23O1IO1 - Porcentaje de resoluciones emitidas por el Tribunal Electoral de Quintana Roo												
VARIABLES													
NUMERADOR	Número total de resoluciones realizadas por el Tribunal Electoral de Quintana Roo						Unidad de Medida del Numerador	704 - Resolución(es) ()					
DENOMINADOR	Número total de resoluciones programadas por el Tribunal Electoral de Quintana Roo)*100						Unidad de Medida del Denominador	704 - Resolución(es) ()					
METAS													
Linea Base		Año Meta	Meta Programada en el Año	Tipo de Meta	Comportamiento del Indicador hacia la Meta	Tipo de Método	Semaforización						
Año:		2021	192.000	ACUMULATIVA	ASCENDENTE	PORCENTAJE	Verde		Amarillo		Rojo		
Valor:							85.000	115.000	75.000	84.999	74.999	115.001	
Variable	Calendario Programado												
	Enero	Febrero	Marzo	Abril	Mayo	Junio	Julio	Agosto	Septiembre	Octubre	Noviembre	Diciembre	Total
NUMERADOR	9.000	24.000	24.000	33.000	45.000	21.000	21.000	3.000	3.000	3.000	3.000	3.000	192.000
DENOMINADOR	9.000	24.000	24.000	33.000	45.000	21.000	21.000	3.000	3.000	3.000	3.000	3.000	192.000
Variable	Calendario Ejecutado												
	Enero	Febrero	Marzo	Abril	Mayo	Junio	Julio	Agosto	Septiembre	Octubre	Noviembre	Diciembre	Total
NUMERADOR	10.000	17.000	18.000	28.000	28.000	28.000	37.000	12.000	28.000	4.000	9.000	5.000	224.000
DENOMINADOR	9.000	24.000	24.000	33.000	45.000	21.000	21.000	3.000	3.000	3.000	3.000	3.000	192.000
AVANCES PROGRAMÁTICOS													
Trimestral			Acumulado									VARIACION Trimestral	

Revisó

Autorizó

**GOBIERNO DEL ESTADO DE QUINTANA ROO  
FORMATO EVALUATORIO PROGRAMÁTICO DEL SIPPRES FESIPPRES-01  
INDICADORES**

FECHA  
12/01/2022

TRIMESTRE  
1 2 3 4

Programado			Ejecutado			Programado			Ejecutado			Nivel de Cumplimiento		Numerador		Denominador	
abs	abs	%	abs	%	%	abs	%	abs	%	%	%	%	%	%	%	%	
100.000	200.000	200.000	100.000	100.000		116.667	116.667	116.667	116.667	116.667	116.667	100.000	100.000	100.000	100.000	0.000	0.000

RESULTADOS		
Meta Anual Equivalente	Color del Semáforo	Observaciones
200.000	ROJO	ESTE RESULTADO DEPENDE DEL NÚMERO DE IMPUGNACIONES QUE INGRESA LA CIUDADANÍA Y PARTIDOS POLÍTICOS AL TRIBUNAL ELECTORAL DE QUINTANA ROO.

*[Signature]*  
MTRO. JOSÉ ALBERTO MUÑOZ ESCALANTE  
SECRETARIO GENERAL DE ACUERDOS.

*[Signature]*  
MTRA. MIRIAM GABRIELA GÓMEZ TÚN  
JEFA DE LA UNIDAD DE ADMINISTRACIÓN.

*[Signature]*  
MTRO. SERGIO AYILÉS DEMENEGHI  
MAGISTRADO PRESIDENTE.

*[Signature]*





**GOBIERNO DEL ESTADO DE QUINTANA ROO**  
**FORMATO EVALUATORIO PROGRAMÁTICO DEL SIPPRES FESIPPRES-01**  
**INDICADORES**


TRIMESTRE			
1	2	3	4


FECHA


12/01/2022

Trimestral			Acumulado						Trimestral	
Programado	Ejecutado	Nivel de Cumplimiento	Programado		Ejecutado		Nivel de Cumplimiento	Numerador	Denominador	
abs	abs	%	abs	%	abs	%	%	%	%	
100.000	366.667	366.667	100.000	100.000	107.407	107.407	107.407	144.444	-33.333	

RESULTADOS		
Meta Anual Equivalente	Color del Semáforo	Observaciones
366.667	ROJO	ESTE RESULTADO DEPENDE DEL NUMERO DE RESOLUCIONES CONFIRMADAS PARA EL TRIBUNAL ELECTORAL DE QUINTANA ROO A NIVEL LOCAL Y FEDERAL.

  
 MTRO. JOSÉ ALBERTO MUÑOZ ESCALANTE  
 SECRETARIO GENERAL DE ACUERDOS.

  
 MTRA. MIRIAM GABRIELA GÓMEZ TÚN  
 JEFA DE LA UNIDAD DE ADMINISTRACIÓN.

  
 MTRO. SERGIO AVILÉS DEMENEGHI  
 MAGISTRADO PRESIDENTE.



**GOBIERNO DEL ESTADO DE QUINTANA ROO**  
**FORMATO EVALUATORIO PROGRAMÁTICO DEL SIPPRES FESIPPRES-01**  
**INDICADORES**

TRIMESTRE			
1	2	3	4

FECHA

12/01/2022

**INSTITUCIÓN:** 2111403103 - Tribunal Electoral de Quintana Roo  
**PROGRAMA PRESUPUESTARIO:** E002 - Promover la cultura democrática y fortalecer la confianza ciudadana mediante la resolución de conflictos en la materia  
**UNIDAD RESPONSABLE:** 4103-3302 - Despacho de la Secretaría General de Acuerdos  
**ACTIVIDAD:** F.P.C01.A01 - Sustanciación de los medios de impugnación presentados por partidos políticos y ciudadanía en general.

IDENTIFICACIÓN DEL INDICADOR	
Indicador	TEQC01A1 - Porcentaje de asuntos sustanciados por el Tribunal Electoral de Quintana Roo.

VARIABLES			
NUMERADOR	Número total de asuntos sustanciados por el Tribunal Electoral de Quintana Roo	Unidad de Medida del Numerador	599 - Porcentaje ()
DENOMINADOR	Número total de asuntos programados por el Tribunal Electoral de Quintana Roo*100	Unidad de Medida del Denominador	599 - Porcentaje ()

METAS												
Línea Base	Año Meta	Meta Programada	Tipo de	Comportamiento del	Tipo de	Semaforización						
						Verde	Amarillo	Rojo				
Año:	2017	en el Año	Meta	Indicador hacia la Meta	Método							
Valor:	100.000	2021	100.000	ACUMULATIVA	ASCENDENTE	PORCENTAJE	85.000	115.000	75.000	84.999	74.999	115.001

Variable	Calendario Programado												
	Enero	Febrero	Marzo	Abril	Mayo	Junio	Julio	Agosto	Septiembre	Octubre	Noviembre	Diciembre	Total
NUMERADOR	9.000	33.000	33.000	39.000	60.000	24.000	24.000	3.000	3.000	3.000	3.000	6.000	240.000
DENOMINADOR	9.000	33.000	33.000	39.000	60.000	24.000	24.000	3.000	3.000	3.000	3.000	6.000	240.000

Variable	Calendario Ejecutado												
	Enero	Febrero	Marzo	Abril	Mayo	Junio	Julio	Agosto	Septiembre	Octubre	Noviembre	Diciembre	Total
NUMERADOR	14.000	22.000	30.000	33.000	35.000	54.000	25.000	11.000	24.000	14.000	2.000	4.000	268.000
DENOMINADOR	9.000	33.000	33.000	39.000	60.000	24.000	24.000	3.000	3.000	3.000	3.000	6.000	240.000

laboró

Revisó

Autorizó

GOBIERNO DEL ESTADO DE QUINTANA ROO  
FORMATO EVALUATORIO PROGRAMÁTICO DEL SIPPRES FESIPPRES-01  
INDICADORES

TRIMESTRE			
1	2	3	4

FECHA

12/01/2022

AVANCES PROGRAMATICOS								VARIACION	
Trimestral			Acumulado					Trimestral	
Programado	Ejecutado	Nivel de Cumplimiento	Programado		Ejecutado		Nivel de Cumplimiento	Numerador	Denominador
abs	abs	%	abs	%	abs	%	%	%	%
100.000	166.667	166.667	100.000	100.000	111.667	111.667	111.667	66.667	0.000

RESULTADOS		
Meta Anual Equivalente	Color del Semáforo	Observaciones
166.667	ROJO	ESTE RESULTADO DEPENDE DEL NUMERO DE IMPUGNACIONES QUE INGRESA LA CIUDADANIA Y PARTIDOS POLÍTICOS AL TRIBUNAL ELECTORAL DE QUINTANA ROO.

MTRO. JOSÉ ALBERTO MUÑOZ ESCALANTE  
SECRETARIO GENERAL DE ACUERDOS.

MTRA. MIRIAM GABRIELA GÓMEZ TÚN  
JEFA DE LA UNIDAD DE ADMINISTRACIÓN.

MTRO. SERGIO AVILÉS DEMENEGHI  
MAGISTRADO PRESIDENTE.

laboró

Revisó

Autorizó



**GOBIERNO DEL ESTADO DE QUINTANA ROO  
FORMATO EVALUATORIO PROGRAMÁTICO DEL SIPPRES FESIPPRES-01  
INDICADORES**

<b>TRIMESTRE</b>				<b>FECHA</b>
1	2	3	4	12/01/2022

**INSTITUCIÓN:** 2111403103 - Tribunal Electoral de Quintana Roo  
**PROGRAMA PRESUPUESTARIO:** E002 - Promover la cultura democrática y fortalecer la confianza ciudadana mediante la resolución de conflictos en la materia  
**UNIDAD RESPONSABLE:** 4103-3302 - Despacho de la Secretaría General de Acuerdos  
**ACTIVIDAD:** F.P.C01.A02 - Notificación de resoluciones emitidas por el Tribunal Electoral de Quintana Roo.

IDENTIFICACIÓN DEL INDICADOR													
Indicador		TEQC01A2 - Porcentaje de notificaciones realizadas por el Tribunal Electoral de Quintana Roo.											
VARIABLES													
<b>NUMERADOR</b>	Número de notificaciones realizadas por el Tribunal Electoral de Quintana Roo						<b>Unidad de Medida del Numerador</b>		599 - Porcentaje ()				
<b>DENOMINADOR</b>	Número de notificaciones programadas por el Tribunal Electoral de Quintana Roo*100						<b>Unidad de Medida del Denominador</b>		599 - Porcentaje ()				
METAS													
Linea Base		Año Meta	Meta Programada en el Año	Tipo de Meta	Comportamiento del Indicador hacia la Meta	Tipo de Método	Semafización						
Año:	2017						Verde	Amarillo	Rojo				
<b>Valor:</b>	100.000	2021	100.000	ACUMULATIVA	ASCENDENTE	PORCENTAJE	85.000	115.000	75.000	84.999	74.999	115.001	
Variable	Calendario Programado												
	Enero	Febrero	Marzo	Abril	Mayo	Junio	Julio	Agosto	Septiembre	Octubre	Noviembre	Diciembre	Total
NUMERADOR	36.000	96.000	95.000	132.000	180.000	84.000	84.000	12.000	12.000	12.000	12.000	12.000	788.000
DENOMINADOR	36.000	96.000	95.000	132.000	180.000	84.000	84.000	12.000	12.000	12.000	12.000	12.000	788.000
Variable	Calendario Ejecutado												
	Enero	Febrero	Marzo	Abril	Mayo	Junio	Julio	Agosto	Septiembre	Octubre	Noviembre	Diciembre	Total
NUMERADOR	58.000	88.000	108.000	112.000	112.000	112.000	37.000	12.000	28.000	8.000	18.000	10.000	701.000
DENOMINADOR	36.000	96.000	95.000	132.000	180.000	84.000	84.000	12.000	12.000	12.000	12.000	12.000	788.000

Elaboró

Revisó

Autorizó

GOBIERNO DEL ESTADO DE QUINTANA ROO  
FORMATO EVALUATORIO PROGRAMÁTICO DEL SIPPRES FESIPPRES-01  
INDICADORES

TRIMESTRE			
1	2	3	4

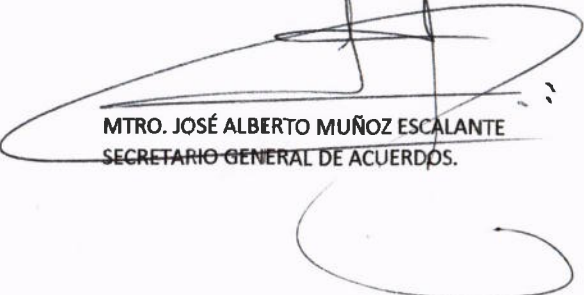
FECHA


12/01/2022

AVANCES PROGRAMÁTICOS								VARIACIÓN	
Trimestral			Acumulado					Trimestral	
Programado	Ejecutado	Nivel de Cumplimiento	Programado		Ejecutado		Nivel de Cumplimiento	Numerador	Denominador
abs	abs	%	abs	%	abs	%	%	%	%
100.000	100.000	100.000	100.000	100.000	91.276	91.276	91.276	0.000	0.000

RESULTADOS		
Meta Anual Equivalente	Color del Semáforo	Observaciones
100.000	VERDE	EL TOTAL DE NOTIFICACIONES DEPENDE DEL NUMERO DE IMPUGNACIONES QUE INGRESA LA CIUDADANIA Y PARTIDOS POLITICOS AL TRIBUNAL ELECTORAL DE QUINTANA ROO.

  
MTRO. JOSÉ ALBERTO MUÑOZ ESCALANTE  
SECRETARIO GENERAL DE ACUERDOS.

  
MTRA. MIRIAM GABRIELA GOMEZ TUN  
JEFA DE LA UNIDAD DE ADMINISTRACIÓN.

  
MTRO. SERGIO ANTONIO DEMENEGHI  
MAGISTRADO PRESIDENTE.



**GOBIERNO DEL ESTADO DE QUINTANA ROO**  
**FORMATO EVALUATORIO PROGRAMÁTICO DEL SIPPRES FESIPPRES-02**  
**BENEFICIARIOS**

<b>TRIMESTRE</b>			
1	2	3	4

<b>FECHA</b>
12/01/2022

**INSTITUCIÓN:** 2111403103 - Tribunal Electoral de Quintana Roo  
**PROGRAMA PRESUPUESTARIO:** E002 - Promover la cultura democrática y fortalecer la confianza ciudadana mediante la resolución de conflictos en la materia  
**UNIDAD RESPONSABLE:** 4103-3302 - Despacho de la Secretaría General de Acuerdos  
**COMPONENTE:** F.P.C01 - Resoluciones en materia jurídico electoral apegadas a los principios rectores constitucionales emitidas.  
**POBLACIÓN OBJETIVO/ÁREA DE ENFOQUE:** Partidos políticos, agrupaciones políticas, profesionistas, universidades, estudiantes de nivel medio y superior y ciudadanía en general.

<b>BENEFICIARIOS</b>	
Tipo de Beneficiarios	28 - Ciudadano

Beneficiarios	Calendario de Beneficiarios (Programado)												Anual Total	
	Primer Trimestre			Segundo Trimestre			Tercer Trimestre			Cuarto Trimestre				
	Enero	Febrero	Marzo	Abril	Mayo	Junio	Julio	Agosto	Septiembre	Octubre	Noviembre	Diciembre		
Hombres	55,085	55,085	55,085	55,085	55,085	55,085	55,085	55,085	55,085	55,085	55,085	55,085	55,089	661,024
Mujeres	52,630	52,630	52,630	52,630	52,630	52,630	52,630	52,630	52,630	52,630	52,630	52,630	52,629	631,559
Grupos Prioritarios	0	0	0	0	0	0	0	0	0	0	0	0	0	0
<b>Total por Mes</b>	<b>107,715</b>	<b>107,715</b>	<b>107,715</b>	<b>107,715</b>	<b>107,715</b>	<b>107,715</b>	<b>107,715</b>	<b>107,715</b>	<b>107,715</b>	<b>107,715</b>	<b>107,715</b>	<b>107,715</b>	<b>107,718</b>	<b>1,292,583</b>

Beneficiarios	Calendario de Beneficiarios (Ejecutado)												Anual Total	
	Primer Trimestre			Segundo Trimestre			Tercer Trimestre			Cuarto Trimestre				
	Enero	Febrero	Marzo	Abril	Mayo	Junio	Julio	Agosto	Septiembre	Octubre	Noviembre	Diciembre		
Hombres	55,085	55,085	55,085	55,085	55,085	55,085	55,085	55,085	55,085	55,085	55,085	55,085	55,089	661,024
Mujeres	52,630	52,630	52,630	52,630	52,630	52,630	52,630	52,630	52,630	52,630	52,630	52,630	52,629	631,559
Grupos Prioritarios	0	0	0	0	0	0	0	0	0	0	0	0	0	0
<b>Total por Mes</b>	<b>107,715</b>	<b>107,715</b>	<b>107,715</b>	<b>107,715</b>	<b>107,715</b>	<b>107,715</b>	<b>107,715</b>	<b>107,715</b>	<b>107,715</b>	<b>107,715</b>	<b>107,715</b>	<b>107,715</b>	<b>107,718</b>	<b>1,292,583</b>

AVANCE BENEFICIARIOS							Observaciones
Beneficiarios	Trimestral			Acumulado			
	Programado	Ejecutado	Variación	Programado	Ejecutado	Variación	

3ro

Revisó

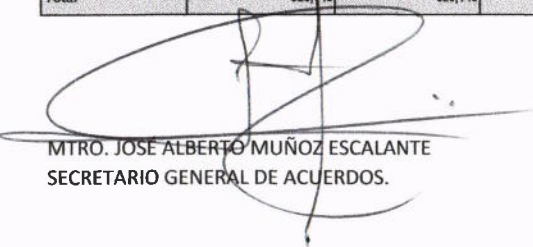
Autorizó

GOBIERNO DEL ESTADO DE QUINTANA ROO  
FORMATO EVALUATORIO PROGRAMÁTICO DEL SIPPRES FESIPPRES-02  
BENEFICIARIOS


TRIMESTRE			
1	2	3	4

FECHA
12/01/2022

Hombres	165,259	165,259	0	661,024	661,024	0
Mujeres	157,889	157,889	0	631,559	631,559	0
Prioritarios	0	0	0	0	0	0
<b>Total</b>	<b>323,148</b>	<b>323,148</b>	<b>0</b>	<b>1,292,583</b>	<b>1,292,583</b>	<b>0</b>



MTRO. JOSÉ ALBERTO MUÑOZ ESCALANTE  
SECRETARIO GENERAL DE ACUERDOS.



MTRA. MIRIAM GABRIELA GÓMEZ TUN  
JEFA DE LA UNIDAD DE ADMINISTRACIÓN.



MTRO. SERGIO ANDRÉS DEMENEGHI  
MAGISTRADO PRESIDENTE.





**GOBIERNO DEL ESTADO DE QUINTANA ROO**  
**FORMATO EVALUATORIO PROGRAMÁTICO DEL SIPPRES FESIPPRES-01**  
**INDICADORES**

FECHA
10/01/2022

TRIMESTRE			
1	2	3	4

**INSTITUCIÓN:** 2111403103 - Tribunal Electoral de Quintana Roo  
**PROGRAMA PRESUPUESTARIO:** E002 - Promover la cultura democrática y fortalecer la confianza ciudadana mediante la resolución de conflictos en la materia  
**UNIDAD RESPONSABLE:** 4103-1407 - Unidad de Capacitación e Investigación  
**COMPONENTE:** F.P.C02 - Cursos, talleres, conferencias, seminarios, diplomados, etc., en materia electoral impartidos

IDENTIFICACIÓN DEL INDICADOR	
<b>Indicador</b>	TEQC02 - Porcentaje de actividades de capacitación, investigación y difusión en materia electoral realizados por el Tribunal Electoral de Quintana Roo

VARIABLES			
<b>NUMERADOR</b>	(Actividades de capacitación en materia electoral realizadas	<b>Unidad de Medida del Numerador</b>	25 - Actividad ()
<b>DENOMINADOR</b>	Actividades de capacitación en materia electoral programadas)*100	<b>Unidad de Medida del Denominador</b>	25 - Actividad ()

METAS												
Linea Base		Año Meta	Meta Programada	Tipo de Meta	Comportamiento del Indicador hacia la Meta	Tipo de Método	Semaforización					
Año:	2017		en el Año				Verde		Amarillo		Rojo	
<b>Valor:</b>	100.000	2021	100.000	ACUMULATIVA	ASCENDENTE	PORCENTAJE	85.000	115.000	75.000	84.999	74.999	115.001

Variable	Calendario Programado												
	Enero	Febrero	Marzo	Abril	Mayo	Junio	Julio	Agosto	Septiembre	Octubre	Noviembre	Diciembre	Total
NUMERADOR	3.000	4.000	4.000	4.000	3.000	3.000	2.000	2.000	4.000	5.000	4.000	2.000	40.000
DENOMINADOR	3.000	4.000	4.000	4.000	3.000	3.000	2.000	2.000	4.000	5.000	4.000	2.000	40.000

Variable	Calendario Ejecutado												
	Enero	Febrero	Marzo	Abril	Mayo	Junio	Julio	Agosto	Septiembre	Octubre	Noviembre	Diciembre	Total
NUMERADOR	2.000	7.000	3.000	4.000	3.000	3.000	5.000	1.000	2.000	5.000	4.000	2.000	41.000
DENOMINADOR	3.000	4.000	4.000	4.000	3.000	3.000	2.000	2.000	4.000	5.000	4.000	2.000	40.000

**GOBIERNO DEL ESTADO DE QUINTANA ROO**  
**FORMATO EVALUATORIO PROGRAMÁTICO DEL SIPPRES FESIPPRES-01**  
**INDICADORES**

TRIMESTRE			
1	2	3	4

FECHA

10/01/2022

AVANCES PROGRAMÁTICOS								VARIACIÓN	
Trimestral			Acumulado					Trimestral	
Programado	Ejecutado	Nivel de Cumplimiento	Programado		Ejecutado		Nivel de Cumplimiento	Numerador	Denominador
abs	abs	%	abs	%	abs	%	%	%	%
100.000	100.000	100.000	100.000	100.000	102.500	102.500	102.500	0.000	0.000

RESULTADOS		
Meta Anual Equivalente	Color del Semáforo	Observaciones
100.000	VERDE	Con motivo del proceso electoral, existieron diversas solicitudes de capacitación

ELABORÓ

*[Signature]*  
 LIC. MARIO HUMBERTO CEBALLOS MASAÑA

TITULAR DE LA UNIDAD DE CAPACITACIÓN E INVESTIGACIÓN

REVISÓ

*[Signature]*  
 MTRA. MIRIAM GABRIELA GOMEZ TUN  
 JEFA DE LA UNIDAD DE ADMINISTRACIÓN

AUTORIZÓ

*[Signature]*  
 MTRO. SERGIO GILLES DEMENEGHI  
 MAGISTRADO PRESIDENTE





**GOBIERNO DEL ESTADO DE QUINTANA ROO**  
**FORMATO EVALUATORIO PROGRAMÁTICO DEL SIPPRES FESIPPRES-01**  
**INDICADORES**

TRIMESTRE			
1	2	3	4

**FECHA**

10/01/2022

**INSTITUCIÓN:** 2111403103 - Tribunal Electoral de Quintana Roo  
**PROGRAMA PRESUPUESTARIO:** E002 - Promover la cultura democrática y fortalecer la confianza ciudadana mediante la resolución de conflictos en la materia  
**UNIDAD RESPONSABLE:** 4103-1407 - Unidad de Capacitación e Investigación  
**ACTIVIDAD:** F.P.C02.A01 - Impartición de cursos, talleres, conferencias, seminarios, diplomados, etc. en materia electoral a partidos políticos, agrupaciones políticas, profesionistas, estudiantes de nivel medio y superior y la ciudadanía en general

IDENTIFICACIÓN DEL INDICADOR													
Indicador		TEQC02A01 - Porcentaje de ciudadanos que participan en actividades de capacitación en materia electoral											
VARIABLES													
NUMERADOR	Número total de ciudadanos que participan en las actividades de capacitación						Unidad de Medida del Numerador	157 - Ciudadano ()					
DENOMINADOR	Número total de ciudadanos programados para recibir capacitación en materia electoral)*100						Unidad de Medida del Denominador	157 - Ciudadano ()					
METAS													
Linea Base	Año Meta	Meta Programada en el Año	Tipo de Meta	Comportamiento del Indicador hacia la Meta	Tipo de Método	Semafización							
						Verde		Amarillo		Rojo			
Año:	2017	2021				85.000	115.000	75.000	84.999	74.999	115.001		
Valor:	100.000	2021	100.000	ACUMULATIVA	ASCENDENTE	PORCENTAJE							
Variable	Calendario Programado												
	Enero	Febrero	Marzo	Abril	Mayo	Junio	Julio	Agosto	Septiembre	Octubre	Noviembre	Diciembre	Total
NUMERADOR	80.000	140.000	150.000	90.000	88.000	82.000	60.000	75.000	120.000	124.000	140.000	66.000	1.215.000
DENOMINADOR	80.000	140.000	150.000	90.000	88.000	82.000	60.000	75.000	120.000	124.000	140.000	66.000	1.215.000
Variable	Calendario Ejecutado												
	Enero	Febrero	Marzo	Abril	Mayo	Junio	Julio	Agosto	Septiembre	Octubre	Noviembre	Diciembre	Total
NUMERADOR	53.000	222.000	105.000	222.000	17.000	20.000	51.000	34.000	170.000	124.000	140.000	66.000	1.224.000
DENOMINADOR	80.000	140.000	150.000	90.000	88.000	82.000	60.000	75.000	120.000	124.000	140.000	66.000	1.215.000
AVANCES PROGRAMÁTICOS											VARIACION		



**GOBIERNO DEL ESTADO DE QUINTANA ROO**  
**FORMATO EVALUATORIO PROGRAMÁTICO DEL SIPPRES FESIPPRES-01**  
**INDICADORES**

TRIMESTRE			
1	2	3	4

FECHA

10/01/2022

Trimestral			Acumulado						Trimestral	
Programado	Ejecutado	Nivel de Cumplimiento	Programado		Ejecutado		Nivel de Cumplimiento	Numerador	Denominador	
abs	abs	%	abs	%	abs	%	%	%	%	
100.000	100.000	100.000	100.000	100.000	100.741	100.741	100.741	0.000	0.000	

RESULTADOS		
Meta Anual Equivalente	Color de Semáforo	Observaciones
100.000	VERDE	Con motivo del proceso electoral mas ciudadanos acudieron a eventos de capacitación

ELABORÓ

*[Signature]*  
 LIC. MARIO HUMBERTO CEBALLOS MAGAÑA

TITULAR DE LA UNIDAD DE CAPACITACIÓN E INVESTIGACIÓN

REVISÓ

*[Signature]*  
 MTRA. MIRIAM GABRIELA GOMEZ TUN  
 JEFA DE LA UNIDAD DE ADMINISTRACIÓN

AUTORIZÓ

*[Signature]*  
 MTRO. SERGIO AVILES DAMENEGHI  
 MAGISTRADO PRESIDENTE





**GOBIERNO DEL ESTADO DE QUINTANA ROO**  
**FORMATO EVALUATORIO PROGRAMÁTICO DEL SIPPRES FESIPPRES-01**  
**INDICADORES**

TRIMESTRE			
1	2	3	4

**FECHA**

10/01/2022

**INSTITUCIÓN:** 2111403103 - Tribunal Electoral de Quintana Roo  
**PROGRAMA PRESUPUESTARIO:** E002 - Promover la cultura democrática y fortalecer la confianza ciudadana mediante la resolución de conflictos en la materia  
**UNIDAD RESPONSABLE:** 4103-1407 - Unidad de Capacitación e Investigación  
**ACTIVIDAD:** F.P.C02.A02 - Promoción de actividades de difusión e investigación en materia electoral impartidos a partidos políticos, agrupaciones políticas, profesionistas, estudiantes de nivel medio y superior y la ciudadanía en general.

IDENTIFICACIÓN DEL INDICADOR	
Indicador	TEQC02A02 - Porcentaje de ciudadanos que participan en actividades de difusión e investigación

VARIABLES			
NUMERADOR	(Número total de ciudadanos que participan en actividades de difusión e investigación	Unidad de Medida del Numerador	157 - Ciudadano ()
DENOMINADOR	Número total de ciudadanos programados para participar en actividades de difusión e investigación)*100	Unidad de Medida del Denominador	157 - Ciudadano ()

METAS												
Linea Base	Año Meta	Meta Programada en el Año	Tipo de Meta	Comportamiento del Indicador hacia la Meta	Tipo de Método	Semafización						
						Verde		Amarillo		Rojo		
Año:	2017											
Valor:	100.000	2021	100.000	ACUMULATIVA	ASCENDENTE	PORCENTAJE	85.000	115.000	75.000	84.999	74.999	115.001

Variable	Calendario Programado												
	Enero	Febrero	Marzo	Abril	Mayo	Junio	Julio	Agosto	Septiembre	Octubre	Noviembre	Diciembre	Total
NUMERADOR	25.000	46.000	48.000	48.000	46.000	36.000	26.000	26.000	48.000	48.000	38.000	26.000	461.000
DENOMINADOR	25.000	46.000	48.000	48.000	46.000	36.000	26.000	26.000	48.000	48.000	38.000	26.000	461.000

Variable	Calendario Ejecutado												
	Enero	Febrero	Marzo	Abril	Mayo	Junio	Julio	Agosto	Septiembre	Octubre	Noviembre	Diciembre	Total
NUMERADOR	1.000	118.000	1.000	32.000	66.000	33.000	1.000	1.000	98.000	58.000	38.000	16.000	463.000
DENOMINADOR	25.000	46.000	48.000	48.000	46.000	36.000	26.000	26.000	48.000	48.000	38.000	26.000	461.000

AVANCES PROGRAMÁTICOS	VARIACION
-----------------------	-----------



**GOBIERNO DEL ESTADO DE QUINTANA ROO**  
**FORMATO EVALUATORIO PROGRAMÁTICO DEL SIPPRES FESIPPRES-01**  
**INDICADORES**


<b>TRIMESTRE</b>			
1	2	3	4

<b>FECHA</b>
10/01/2022

Trimestral			Acumulado						Trimestral	
Programado	Ejecutado	Nivel de Cumplimiento	Programado		Ejecutado		Nivel de Cumplimiento	Numerador	Denominador	
abs	abs	%	abs	%	abs	%	%	%	%	
100.000	100.000	100.000	100.000	100.000	100.434	100.434	100.434	0.000	0.000	


RESULTADOS		
Meta Anual Equivalente	Color del Semáforo	Observaciones
100.000	VERDE	Con motivo del proceso electoral hubo solicitudes de cursos sobre mujeres, feminicidio y violencia política de genero, por lo que más ciudadanos y ciudadanas accedieron a las actividades de difusión e investigación

ELABORÓ




LIC. MARIO HUMBERTO CEBALLOS MAGAÑA  
 TITULAR DE LA UNIDAD DE CAPACITACIÓN E INVESTIGACIÓN

REVISÓ



MTRA. MIRIAM GABRIELA GÓMEZ TUN  
 JEFA DE LA UNIDAD DE ADMINISTRACIÓN

AUTORIZÓ



MTR. SERGIO AVELAR DE MENEGHI  
 MAGISTRADO PRESIDENTE





**GOBIERNO DEL ESTADO DE QUINTANA ROO**  
**FORMATO EVALUATORIO PROGRAMÁTICO DEL SIPPRES FESIPPRES-02**  
**BENEFICIARIOS**

TRIMESTRE			
1	2	3	4

FECHA

14/01/2022

**INSTITUCIÓN:** 2111403103 - Tribunal Electoral de Quintana Roo  
**PROGRAMA PRESUPUESTARIO:** E002 - Promover la cultura democrática y fortalecer la confianza ciudadana mediante la resolución de conflictos en la materia  
**UNIDAD RESPONSABLE:** 4103-1407 - Unidad de Capacitación e Investigación  
**COMPONENTE:** F.P.C02 - Cursos, talleres, conferencias, seminarios, diplomados, etc., en materia electoral impartidos  
**POBLACIÓN OBJETIVO/ÁREA DE ENFOQUE:** Partidos políticos, agrupaciones políticas, profesionistas, universidades, estudiantes de nivel medio y superior y ciudadanía en general.

BENEFICIARIOS	
Tipo de Beneficiarios	28 - Ciudadano

Beneficiarios	Calendario de Beneficiarios (Programado)												Anual Total
	Primer Trimestre			Segundo Trimestre			Tercer Trimestre			Cuarto Trimestre			
	Enero	Febrero	Marzo	Abril	Mayo	Junio	Julio	Agosto	Septiembre	Octubre	Noviembre	Diciembre	
Hombres	45	90	98	70	54	50	40	50	90	87	88	42	804
Mujeres	60	96	100	68	80	68	46	51	78	85	90	50	872
Grupos Prioritarios	0	0	0	0	0	0	0	0	0	0	0	0	0
<b>Total por Mes</b>	<b>105</b>	<b>186</b>	<b>198</b>	<b>138</b>	<b>134</b>	<b>118</b>	<b>86</b>	<b>101</b>	<b>168</b>	<b>172</b>	<b>178</b>	<b>92</b>	<b>1,676</b>

Beneficiarios	Calendario de Beneficiarios (Ejecutado)												Anual Total
	Primer Trimestre			Segundo Trimestre			Tercer Trimestre			Cuarto Trimestre			
	Enero	Febrero	Marzo	Abril	Mayo	Junio	Julio	Agosto	Septiembre	Octubre	Noviembre	Diciembre	
Hombres	33	167	39	124	33	13	23	13	144	85	70	62	808
Mujeres	20	175	66	130	50	40	29	22	124	97	83	45	861
Grupos Prioritarios	0	0	0	0	0	0	0	0	0	0	0	0	0



**GOBIERNO DEL ESTADO DE QUINTANA ROO**  
**FORMATO EVALUATORIO PROGRAMÁTICO DEL SIPPRES FESIPPRES-02**  
**BENEFICIARIOS**

<b>TRIMESTRE</b>				<b>FECHA</b>	
1	2	3	4	14/01/2022	

<b>Total por Mes</b>	53	342	105	254	83	53	52	35	288	182	153	107	1,887
----------------------	----	-----	-----	-----	----	----	----	----	-----	-----	-----	-----	-------

AVANCE BENEFICIARIOS							
Beneficiarios	Trimestral			Acumulado			Observaciones
	Programado	Ejecutado	Variación	Programado	Ejecutado	Variación	
Hombres	217	217	0	804	806	2	El número de beneficiarios hombres varió por el género de personas que asistieron a la capacitación brindada.
Mujeres	225	225	0	872	881	9	El número de beneficiarios mujeres varió por el género de personas que asistieron a la capacitación brindada.
Prioritarios	0	0	0	0	0	0	Sin observaciones
<b>Total</b>	<b>442</b>	<b>442</b>	<b>0</b>	<b>1,676</b>	<b>1,687</b>	<b>11</b>	

ELABORÓ  
  
 LIC. MARIO HUMBERTO CEBALLOS MAGAÑA  
 TITULAR DE LA UNIDAD DE CAPACITACIÓN E INVESTIGACIÓN

REVISÓ  
  
 MTRA. MIRIAM GABRIELA GÓMEZ TUN  
 JEFA DE LA UNIDAD DE ADMINISTRACIÓN

AUTORIZÓ  
  
 MTRO. SERGIO AVILÉS DEMENEGHI  
 MAGISTRADO PRESIDENTE



**GOBIERNO DEL ESTADO DE QUINTANA ROO**  
**FORMATO EVALUATORIO PROGRAMÁTICO DEL SIPPRES FESIPPRES-01**  
**INDICADORES**

TRIMESTRE			
1	2	3	4

FECHA

19/01/2022

**INSTITUCIÓN:** 2111403103 - Tribunal Electoral de Quintana Roo

**PROGRAMA PRESUPUESTARIO:** M001 - Gestión y Apoyo Institucional

**UNIDAD RESPONSABLE:** 4103-1405 - Unidad de Administración

**FIN:** F - Contribuir a consolidar la Gestión para Resultados como un modelo de cultura organizacional, directiva y de gestión que permita la creación de valor público en la administración pública estatal, mediante acciones de facilitación para el cumplimiento de metas sustantivas

IDENTIFICACION DEL INDICADOR	
Indicador	PED1911 - Índice General de Avance en PbR SED

VARIABLES			
INDICE	Índice General de Avance en PbR-SED Entidades Federativas	Unidad de Medida	605 - Posición ()

METAS												
Linea Base	Año Meta	Meta Programada en el Año	Tipo de Meta	Comportamiento del Indicador hacia la Meta	Tipo de Método	Semaforización						
						Verde		Amarillo		Rojo		
Año:												
Valor:	2021	14.000	ACUMULATIVA	ASCENDENTE	INDICE	11.900	16.100	10.500	11.900	10.500	16.100	

Variable	Calendario Programado												
	Enero	Febrero	Marzo	Abril	Mayo	Junio	Julio	Agosto	Septiembre	Octubre	Noviembre	Diciembre	Total
INDICE	0.000	0.000	0.000	0.000	0.000	0.000	0.000	0.000	0.000	0.000	0.000	14.000	14.000

Variable	Calendario Ejecutado												
	Enero	Febrero	Marzo	Abril	Mayo	Junio	Julio	Agosto	Septiembre	Octubre	Noviembre	Diciembre	Total
INDICE	0.000	0.000	0.000	0.000	0.000	0.000	0.000	0.000	0.000	0.000	0.000	17.000	17.000

AVANCES PROGRAMÁTICOS					
Trimestral			Acumulado		
Programado	Ejecutado	Nivel de Cumplimiento	Programado	Ejecutado	Nivel de Cumplimiento

**GOBIERNO DEL ESTADO DE QUINTANA ROO**  
**FORMATO EVALUATORIO PROGRAMÁTICO DEL SIPPRES FESIPPRES-01**  
**INDICADORES**

TRIMESTRE			
1	2	3	4

FECHA

19/01/2022

abs	abs	%	abs	%	abs	%
14.000	17.000	121.429	14.000	100.000	17.000	121.429

RESULTADOS		
Meta Anual Equivalente	Color del Semáforo	Observaciones
17.000	ROJO	Para el ejercicio 2021 el Estado de Quintana Roo alcanzó la posición #17 de 32 Estados; sin embargo, esta cifra no resulta desfavorable para destacar el desempeño de la Entidad puesto que en cuanto al Porcentaje de Avance presenta un 73.9% colocándose por encima de la media nacional y superando el porcentaje de avance del Ejercicio 2020 en donde obtuvo 72.0%

**REALIZÓ**

**MTRA. ELIA RAQUEL BENCOMO ALEJOS**  
**JEFA DE ÁREA DE PRESUPUESTO**

**REVISÓ**

**MTRA. MIRIAM GABRIELA GÓMEZ TUN**  
**JEFA DE LA UNIDAD DE ADMINISTRACIÓN**

**AUTORIZÓ**

**MTRO. SERGIO AVELÉS DEMENEGHI**  
**MAGISTRADO PRESIDENTE**



**GOBIERNO DEL ESTADO DE QUINTANA ROO**  
**FORMATO EVALUATORIO PROGRAMÁTICO DEL SIPPRES FESIPPRES-01**  
**INDICADORES**

TRIMESTRE			
1	2	3	4

FECHA

27/01/2022

**INSTITUCIÓN:** 2111403103 - Tribunal Electoral de Quintana Roo  
**PROGRAMA PRESUPUESTARIO:** M001 - Gestión y Apoyo Institucional  
**UNIDAD RESPONSABLE:** 4103-1405 - Unidad de Administración  
**PROPÓSITO:** F.P - La Administración Pública Estatal mejora la calidad del gasto público y promueve una adecuada rendición de cuentas

IDENTIFICACIÓN DEL INDICADOR	
Indicador	09O1IO2 - Porcentaje de cumplimiento programático de metas sustantivas del Gobierno del Estado

VARIABLES			
<b>NUMERADOR</b>	Total de indicadores de Componentes y Actividades en los Programas Presupuestarios sustantivos de Dependencias, Órganos Administrativos Desconcentrados, Entidades Paraestatales y Organismos Autónomos que alcanzan metas satisfactorias (rango verde) de acuerdo con su semaforización	Unidad de Medida del Numerador	373 - Indicadores de Componentes y Actividades ()
<b>DENOMINADOR</b>	Total de indicadores de Componentes y Actividades en los Programas Presupuestarios sustantivos de Dependencias, Órganos Administrativos Desconcentrados, Entidades Paraestatales y Organismos Autónomos	Unidad de Medida del Denominador	373 - Indicadores de Componentes y Actividades ()

METAS											
Línea Base	Año Meta	Meta Programada en el Año	Tipo de Meta	Comportamiento del Indicador hacia la Meta	Tipo de Método	Semaforización					
						Verde		Amarillo		Rojo	
Valor:	2021	95.000	ACUMULATIVA	ASCENDENTE	PORCENTAJE	80.742	109.239	71.243	80.741	71.242	109.240

Variable	Calendario Programado												
	Enero	Febrero	Marzo	Abril	Mayo	Junio	Julio	Agosto	Septiembre	Octubre	Noviembre	Diciembre	Total
NUMERADOR	0.000	0.000	0.000	0.000	0.000	0.000	0.000	0.000	0.000	0.000	0.000	1.517.000	1.517.000
DENOMINADOR	1.000	1.000	1.000	1.000	1.000	1.000	1.000	1.000	1.000	1.000	1.000	1.597.000	1.597.000

Variable	Calendario Ejecutado												
	Enero	Febrero	Marzo	Abril	Mayo	Junio	Julio	Agosto	Septiembre	Octubre	Noviembre	Diciembre	Total

**GOBIERNO DEL ESTADO DE QUINTANA ROO**  
**FORMATO EVALUATORIO PROGRAMÁTICO DEL SIPPRES FESIPPRES-01**  
**INDICADORES**

<b>TRIMESTRE</b>				<b>FECHA</b>
1	2	3	4	27/01/2022

<b>NUMERADOR</b>	0.000	0.000	0.000	0.000	0.000	0.000	0.000	0.000	0.000	0.000	0.000	1,244.000	1,244.000
<b>DENOMINADOR</b>	1.000	1.000	1.000	1.000	1.000	1.000	1.000	1.000	1.000	1.000	1.000	1,597.000	1,597.000

AVANCES PROGRAMÁTICOS										VARIACIÓN	
Trimestral			Acumulado							Trimestral	
Programado	Ejecutado	Nivel de Cumplimiento	Programado		Ejecutado		Nivel de Cumplimiento		Numerador	Denominador	
abs	abs	%	abs	%	abs	%	%		%	%	
94.991	77.896	82.004	94.991	100.000	77.896	82.004	82.004		-17.996	0.000	

RESULTADOS		
Meta Anual Equivalente	Color del Semáforo	Observaciones
77.896	AMARILLO	Para el cuarto trimestre del Ejercicio Fiscal se programó un cumplimiento del 94.99% de meta lo que quiere decir que, de 1,517 indicadores 1,441 saldrían en verde, sin embargo fue un total de 1,244 indicadores que alcanzaron el rango verde generando

ELABORÓ

MTRA. ELIA RAQUEL BENCÓMO ALEJOS  
JEFA DE ÁREA DE PRESUPUESTO Y CONTABILIDAD

REVISÓ

MTRA. MIRIAM GABRIELA GÓMEZ TUN  
JEFA DE LA UNIDAD DE ADMINISTRACIÓN

AUTORIZÓ

MTR. SERGIO VALÉS DEMENEGHI  
MAGISTRADO PRESIDENTE



**GOBIERNO DEL ESTADO DE QUINTANA ROO**  
**FORMATO EVALUATORIO PROGRAMÁTICO DEL SIPPRES FESIPPRES-01**  
**INDICADORES**

TRIMESTRE			
1	2	3	4

FECHA
17/01/2022

**INSTITUCIÓN:** 2111403103 - Tribunal Electoral de Quintana Roo  
**PROGRAMA PRESUPUESTARIO:** M001 - Gestión y Apoyo Institucional  
**UNIDAD RESPONSABLE:** 4103-1405 - Unidad de Administración  
**COMPONENTE:** F.P.C01 - Actividades de facilitación (apoyo) desarrolladas para el cumplimiento de metas de las áreas sustantivas

IDENTIFICACIÓN DEL INDICADOR	
Indicador	TEQC01 - Porcentaje de cumplimiento programático de metas sustantivas de la institución

VARIABLES			
<b>NUMERADOR</b>	Total de indicadores de Componentes y Actividades en los Programas Presupuestarios sustantivos del Tribunal Electoral de Quintana Roo que alcanzan metas satisfactorias (rango verde) de acuerdo con su semaforización	<b>Unidad de Medida del Numerador</b>	373 - Indicadores de Componentes y Actividades ()
<b>DENOMINADOR</b>	Total de indicadores de Componentes y Actividades en los Programas Presupuestarios sustantivos del Tribunal Electoral de Quintana Roo	<b>Unidad de Medida del Denominador</b>	373 - Indicadores de Componentes y Actividades ()

METAS													
Linea Base	Año Meta	Meta Programada en el Año	Tipo de Meta	Comportamiento del Indicador hacia la Meta	Tipo de Método	Semaforización							
						Verde		Amarillo		Rojo			
Año:	2018	2021											
Valor:	1,000.000	100.000	ACUMULATIVA	ASCENDENTE	PORCENTAJE	85.000	115.000	75.000	84.999	74.999	115.001		

Variable	Calendario Programado												
	Enero	Febrero	Marzo	Abril	Mayo	Junio	Julio	Agosto	Septiembre	Octubre	Noviembre	Diciembre	Total
NUMERADOR	0.000	0.000	6.000	0.000	0.000	6.000	0.000	0.000	6.000	0.000	0.000	6.000	24.000
DENOMINADOR	1.000	1.000	6.000	1.000	1.000	6.000	1.000	1.000	6.000	1.000	1.000	6.000	24.000

Variable	Calendario Ejecutado												
	Enero	Febrero	Marzo	Abril	Mayo	Junio	Julio	Agosto	Septiembre	Octubre	Noviembre	Diciembre	Total
NUMERADOR	0.000	0.000	6.000	0.000	0.000	6.000	0.000	0.000	6.000	0.000	0.000	6.000	24.000
DENOMINADOR	1.000	1.000	6.000	1.000	1.000	6.000	1.000	1.000	6.000	1.000	1.000	6.000	24.000

GOBIERNO DEL ESTADO DE QUINTANA ROO  
FORMATO EVALUATORIO PROGRAMÁTICO DEL SIPPRES FESIPPRES-01  
INDICADORES

TRIMESTRE			
1	2	3	4

FECHA

17/01/2022

AVANCES PROGRAMÁTICOS									VARIACIÓN	
Trimestral			Acumulado						Trimestral	
Programado	Ejecutado	Nivel de Cumplimiento	Programado		Ejecutado		Nivel de Cumplimiento	Numerador	Denominador	
abs	abs	%	abs	%	abs	%	%	%	%	
100.000	100.000	100.000	100.000	100.000	100.000	100.000	100.000	0.000	0.000	

RESULTADOS		
Meta Anual Equivalente	Color del Semáforo	Observaciones
100.000	VERDE	

REALIZO

MTRA. ELLA RAQUEL BENCOMO ALEJOS  
JEFA DE AREA DE PRESUPUESTO

REVISO

MTRA. MIRIAM GABRIELA GÓMEZ TUN  
JEFA DE LA UNIDAD DE ADMINISTRACIÓN

AUTORIZO

MTRO. SERGIO VILÉS DEMENEGHI  
MAGISTRADO PRESIDENTE



**GOBIERNO DEL ESTADO DE QUINTANA ROO**  
**FORMATO EVALUATORIO PROGRAMÁTICO DEL SIPPRES FESIPPRES-01**  
**INDICADORES**

TRIMESTRE			
1	2	3	4

FECHA
17/01/2022

**INSTITUCIÓN:** 2111403103 - Tribunal Electoral de Quintana Roo  
**PROGRAMA PRESUPUESTARIO:** M001 - Gestión y Apoyo Institucional  
**UNIDAD RESPONSABLE:** 4103-1405 - Unidad de Administración  
**ACTIVIDAD:** F.P.C01.A01 - Asistencia a las áreas sustantivas en funciones administrativas, jurídicas, de planeación, relaciones públicas u otras funciones de staff

IDENTIFICACIÓN DEL INDICADOR															
Indicador	TEQC01A1 - Porcentaje de presupuesto ejercido destinado a las áreas staff														
VARIABLES															
NUMERADOR	(Monto del presupuesto Ejercido del Tribunal Electoral de Quintana Roo destinado a áreas de apoyo (o staff)						Unidad de Medida del Numerador		615 - Presupuesto Ejercido ()						
DENOMINADOR	Total de Presupuesto ejercido del Tribunal Electoral de Quintana Roo)*100						Unidad de Medida del Denominador		615 - Presupuesto Ejercido ()						
METAS															
Linea Base		Año Meta	Meta Programada	Tipo de	Comportamiento del	Tipo de	Semaforización								
Año:		2018	en el Año	Meta	Indicador hacia la Meta	Método	Verde		Amarillo		Rojo				
Valor:		100.000	2021	40.591	ACUMULATIVA	ASCENDENTE	PORCENTAJE	34.502	46.679	30.443	34.502	30.443	46.680		
Variable	Calendario Programado														
	Enero	Febrero	Marzo	Abril	Mayo	Junio	Julio	Agosto	Septiembre	Octubre	Noviembre	Diciembre	Total		
NUMERADOR	1.000	1.000	3,292,740.000	1.000	1.000	3,731,010.000	1.000	1.000	3,192,425.000	1.000	1.000	4,692,177.000	14,908,360.000		
DENOMINADOR	1.000	1.000	7,911,129.000	1.000	1.000	9,204,122.000	1.000	1.000	7,741,521.000	1.000	1.000	11,871,829.000	36,728,609.000		
Variable	Calendario Ejecutado														
	Enero	Febrero	Marzo	Abril	Mayo	Junio	Julio	Agosto	Septiembre	Octubre	Noviembre	Diciembre	Total		
NUMERADOR	0.000	0.000	3,212,543.000	0.000	0.000	3,722,726.330	0.000	0.000	3,292,588.320	0.000	0.000	5,939,203.000	16,167,060.650		
DENOMINADOR	1.000	1.000	7,911,129.000	1.000	1.000	9,204,122.000	1.000	1.000	7,741,521.000	1.000	1.000	11,871,829.000	36,728,601.000		
AVANCES PROGRAMÁTICOS															
Trimestral				Acumulado										VARIACIÓN	
														Trimestral	

**GOBIERNO DEL ESTADO DE QUINTANA ROO**  
**FORMATO EVALUATORIO PROGRAMÁTICO DEL SIPPRES FESIPPRES-01**  
**INDICADORES**

TRIMESTRE			
1	2	3	4

FECHA

17/01/2022

Programado	Ejecutado	Nivel de Cumplimiento	Programado		Ejecutado		Nivel de Cumplimiento	Numerador	Denominador
abs	abs	%	abs	%	abs	%	%	%	%
39.524	50.028	126.577	40.591	100.000	44.018	108.443	108.443	26.577	-0.000

RESULTADOS		
Meta Anual Equivalente	Color del Semáforo	Observaciones
51.378	ROJO	Presupuesto destinado a las áreas staff

**REALIZO**

**MTRA. ELIA RAQUEL BENCOMO ALEJOS**  
**JEFA DE ÁREA DE PRESUPUESTO**

**REVISÓ**

**MTRA. MIRIAM GABRIELA GÓMEZ TUN**  
**JEFA DE LA UNIDAD DE ADMINISTRACIÓN**

**AUTORIZO**

**MTRO. SERGIO GUILLES DEMENGHI**  
**MAGISTRADO PRESIDENTE**