


**TRIBUNAL ELECTORAL DE QUINTANA
ROO**



CONTENIDO

INTRODUCCIÓN

1 INFORMACIÓN CONTABLE

- 1.1 Estado de Situación Financiera
- 1.2 Estado de Actividades
- 1.3 Estado de Variación en la Hacienda Pública
- 1.4 Estado de Cambios en la Situación Financiera
- 1.5 Estado de Flujos de Efectivo
- 1.6 Estado Analítico del Activo
- 1.7 Estado Analítico de la Deuda y Otros Pasivos
- 1.8 Informe sobre Pasivos Contingentes
- 1.9 Notas a los Estados Financieros

2 INFORMACIÓN PRESUPUESTARIA

- 2.1 Estado analítico de ingresos
 - 2.1.1 Análisis y evolución de los ingresos presupuestarios
- 2.2 Estados analíticos del ejercicio del Presupuesto de Egresos 2021
 - 2.2.1 Estado analítico del ejercicio del Presupuesto de Egresos por Objeto del gasto
 - 2.2.2. Estado analítico del ejercicio del Presupuesto de Egresos en clasificación por Tipo de Gasto
 - 2.2.3 Estado analítico del ejercicio del Presupuesto de Egresos en clasificación Administrativa
 - 2.2.4 Estado analítico del ejercicio del Presupuesto de Egresos en clasificación Funcional
 - 2.2.5 Endeudamiento Neto
 - 2.2.6 Intereses de la Deuda
 - 2.2.7 Indicadores de Postura Fiscal
- 2.3 Análisis del Ejercicio del Presupuesto de Egresos.
 - 2.3.1 Presupuesto aprobado y adecuaciones.
 - 2.3.2 Ejercicio del Presupuesto de Egresos 2021.

3 INFORMACIÓN PROGRAMÁTICA

- 3.1 Gasto por Categoría programática
 - 3.1.1 Programas Presupuestarios
 - 3.1.2 Análisis del Ejercicio del Presupuesto de Egresos, por Clasificación Funcional Programática
- 3.2 Indicadores para resultados
 - 3.2.1 Principales Indicadores por programa, función y objetivo **estratégico**
 - 3.2.2. Principales Indicadores de Programas Presupuestarios

**3.2.2 Principales Acciones y Resultados de la gestión de Programas
Presupuestarios**

3.2.3.1. De los programas y actividades institucionales

**3.2.3.2 De los programas y Proyectos Destinados a la Atención de la Igualdad
de Hombres y Mujeres**

**3.2.3.2.1 De los programas orientados a la atención de la Perspectiva de
Género.**

**3.2.3.2.2 De los programas orientados a la atención de los Derechos de
las Niñas, Niños y Adolescentes.**

4 ANEXOS

- Formatos referidos por la Ley de Disciplina Financiera de las Entidades Federativas y Municipios.
- Guía de cumplimiento de la Ley de Disciplina Financiera de las Entidades Federativas y los Municipios
- Relación de las cuentas bancarias productivas específicas en las cuales se depositen los recursos federales transferidos.
- Relación de esquemas bursátiles y de coberturas financieras.
- Relación de bienes que componen el patrimonio del ente público (enlace web donde está publicado).
- Ingresos por aportaciones especiales federales.
- Gastos por aportaciones especiales federales.
- Estado presupuestario de ingresos y egresos.
- Estados analíticos comparativos de ingresos presupuestarios.
 - Estados analíticos comparativos del ejercicio del Presupuesto de Egresos. Estado analítico del ejercicio del Presupuesto de Egresos por Objeto del gasto
 - Estado analítico del ejercicio del Presupuesto de Egresos en clasificación por Tipo de Gasto.
 - Estado analítico del ejercicio del Presupuesto de Egresos en clasificación Administrativa
 - Estado analítico del ejercicio del Presupuesto de Egresos en clasificación Funcional
 - Estado analítico de Avance Financiero de Programas y Proyectos de Inversión.

INTRODUCCIÓN

El Tribunal Electoral de Quintana Roo, es un organismo autónomo de carácter permanente, creado el pasado 17 de julio de 2002; y publicado en el Periódico Oficial del Estado de Quintana Roo, mediante decreto 07 expedido por el Congreso del Estado de Quintana Roo en el que se reforman, adicionan y derogan diversos artículos de la Constitución Política del Estado, disponiéndose en el Artículo 49 la creación del Tribunal Electoral de Quintana Roo, como un organismo con personalidad jurídica y patrimonio propios, autonomía en su funcionamiento e independencia en sus decisiones y máxima autoridad jurisdiccional en la materia, quedando por disposición del decreto señalado a partir del 31 de enero de 2003 formalmente instalado al nombrar el Congreso del Estado, en forma unánime y mediante un proceso abierto a los tres magistrados numerarios. La creación de este órgano jurisdiccional tiene como propósito impartir justicia electoral en el Estado de Quintana Roo y para ello se le confirieron tres grandes objetivos: Resolver conforme a los principios rectores de la Constitución los medios de impugnación electorales que se presenten; resolver conforme a la legalidad las controversias electorales y realizar acciones de capacitación, investigación y difusión en derecho y justicia electoral.

MISIÓN

Contribuir al fortalecimiento de la democracia en el Estado de Quintana Roo al resolver conforme a los principios rectores constitucionales los conflictos electorales, garantizando en todo momento la máxima publicidad; así como fomentar la cultura democrática en la ciudadanía quintanarroense.

VISIÓN

Ser un órgano jurisdiccional electoral confiable, con personal especializado y altamente capacitado, que garantice el pleno acceso a la justicia electoral en los procesos electorales y que fortalezca la cultura democrática.

OBJETIVOS

- Sustanciar y resolver en forma definitiva a nivel local los medios de impugnación de su competencia en términos de la Ley de Medios;
- Resolver el procedimiento especial sancionador en los términos de esta ley;

CUENTA PÚBLICA 2021



- Sustanciar y resolver en forma definitiva las impugnaciones en materia de participación ciudadana;
- Expedir su reglamento interior conforme a las disposiciones que establezca esta Ley;
- Realizar tareas de capacitación, investigación y difusión en materia de derecho electoral;
- Celebrar convenios de colaboración con otros Tribunales, Instituciones y Autoridades de los tres órdenes de gobierno para su mejor desempeño;
- Notificar al Congreso del Estado y a los ayuntamientos respectivos, de la interposición de los medios de impugnación, así como las resoluciones definitivas que recaigan a aquellos, promovidos en contra de resultados electorales, y
- Las demás funciones que le señale la Constitución del Estado, esta Ley y la Ley de Medios.

Las operaciones de la Institución se realizan en la ciudad de Chetumal, Capital del Estado de Quintana Roo y ésta se encuentra organizada por las siguientes unidades las que contribuyen al logro de los objetivos: tres Magistraturas con sus respectivas ponencias, de los cuales una ocupa la Presidencia y quien cuenta con su respectivo apoyo administrativo, la Secretaría General de Acuerdos y las unidades técnicas las cuales son: Legislación y Jurisprudencia, Comunicación y Difusión, Informática y Documentación, Transparencia, Administración y Capacitación e Investigación, así como el Órgano Interno de Control.

Para el ejercicio fiscal 2021, la institución obtuvo ingresos devengados por un monto total de 37,927 miles de pesos; 1,852 miles de pesos más que el año anterior, que fue de 36,075 miles de pesos.

Los recursos obtenidos para financiar el gasto e inversiones de la institución en el ejercicio 2021 procedieron de ingresos de libre disposición, por un importe total de 2,246 miles de pesos de origen estatal y fuente federal por un importe de 35,681 miles de pesos.

De acuerdo con las cifras registradas en los sistemas de contabilidad y presupuesto de la institución (consolidadas, en los estados financieros que se incluyen en el TOMO I), en el ejercicio 2021, el gasto devengado alcanzó la suma de 38,146 miles de pesos.

La información contable, presupuestal y programática, así como la relacionada con la deuda pública relativa a las operaciones del año 2021, es la que se presenta a través del contenido de este informe anual de la Cuenta Pública del Tribunal Electoral de Quintana Roo.

A large, stylized handwritten signature in black ink, consisting of a series of loops and a long horizontal stroke extending to the right.

CUENTA PÚBLICA 2021



1 INFORMACIÓN CONTABLE

1.1 ESTADO DE SITUACIÓN FINANCIERA

TRIBUNAL ELECTORAL DE QUINTANA ROO ESTADO DE SITUACIÓN FINANCIERA Al 31 de diciembre de 2021 y al 31 de diciembre de 2020 (Miles de pesos)					
Activo	2021	2020	Pasivo	2021	2020
Activo circulante			Pasivo circulante		
Efectivo y equivalentes	1,940	3,222	Cuentas por pagar a corto plazo	4,740	3,602
Derechos a recibir efectivo o equivalentes	2,977	669	Documentos por pagar a corto plazo	0	0
Derechos a recibir bienes o servicios	0	0	Porción a corto plazo de la deuda pública a largo plazo	0	0
Inventarios	0	0	Títulos y valores a corto plazo	0	0
Almacenes	0	0	Pasivos diferidos a corto plazo	0	0
Estimación por pérdida o deterioro de activos circulantes	0	0	Fondos y bienes de terceros en garantía y/o administración a corto plazo	0	1
Otros activos circulantes	0	0	Provisiones a corto plazo	0	0
			Otros pasivos a corto plazo	0	0
Total de activos circulantes	4,917	3,891	Total de pasivos circulantes	4,740	3,602
Activo no circulante			Pasivo no circulante		
Inversiones financieras a largo plazo	0	0	Cuentas por pagar a largo plazo	0	0
Derechos a recibir efectivo o equivalentes a largo plazo	10	28	Documentos por pagar a largo plazo	0	0
Bienes inmuebles, infraestructura y construcciones en proceso	1,415	1,415	Deuda pública a largo plazo	0	0
Bienes muebles	3,873	3,777	Pasivos diferidos a largo plazo	0	0
Activos intangibles	89	88	Fondos y bienes de terceros en garantía y/o en administración a largo plazo	0	0
Depreciación, deterioro y amortización acumulada de bienes	-1,726	-1,751	Provisiones a largo plazo	0	0
Activos diferidos	0	0			
Estimación por pérdida o deterioro de activos no circulantes	0	0	Total de pasivos no circulantes	0	0
Otros activos no circulantes	0	0	Total del pasivo	4,740	3,602
			Hacienda pública/patrimonio		
			Hacienda pública/patrimonio contribuido	0	0
			Aportaciones	0	0
			Donaciones de capital	0	0
			Actualización de la hacienda pública/patrimonio	0	0
			Hacienda pública/patrimonio generado	3,838	3,846
			Resultados del ejercicio (Ahorro/desahorro)	-97	24
			Resultados de ejercicios anteriores	3,748	3,635
			Revalúos	-473	-473
			Reservas	0	0
			Rectificaciones de resultados de ejercicios anteriores	-286	-286
			Exceso o insuficiencia en la actualización de la hacienda pública/patrimonio	0	0
			Resultado por posición monetaria	0	0
			Resultado por tenencia de activos no monetarios	0	0
Total de activos no circulante	3,661	3,557	Total hacienda pública/patrimonio	3,838	3,846
Total del activo	8,578	7,448	Total del pasivo y hacienda pública/patrimonio	8,578	7,448

"Bajo protesta de decir verdad que los estados financieros y sus notas son razonablemente correctos y son responsabilidad del emisor".

Magistrado Presidente

Mtro. Sergio Andrés Demeneghi

Jefa de la Unidad de Administración

Mtra. Miriam Gabriela Gómez Tán

CUENTA PÚBLICA 2021



1.2 ESTADO DE ACTIVIDADES FINANCIERA

TRIBUNAL ELECTORAL DE QUINTANA ROO ESTADO DE ACTIVIDADES Del 1 de enero al 31 de diciembre de 2021 y año fiscal de 2020 (Miles de pesos)		
Concepto	2021	2020
INGRESOS Y OTROS BENEFICIOS		
Ingresos de la gestión:		
Impuestos	0	0
Cuentas y aportaciones de seguridad social	0	0
O contribuciones de mejoras	0	0
Derechos	0	0
Producto	0	0
Aprovechamiento	0	0
Ingresos por venta de bienes y servicios	0	0
Participaciones, aportaciones, Convenios, Incentivos Derivados de la Colaboración Fiscal, Fondos Distintos de Aportaciones, Transferencias, Asignaciones, Subsidios y Subvenciones, y Pensiones y Jubilaciones	37,927	36,075
Participaciones, Aportaciones, Convenios, Incentivos derivados de la colaboración fiscal y fondos distintos de Aportaciones	0	0
Transferencias, asignaciones, subsidios y subvenciones, y Pensiones y Jubilaciones	37,927	36,075
Otros ingresos y beneficios	0	0
Ingresos financieros	0	0
Incremento por variación de inventarios	0	0
Disminución del exceso de estimaciones por pérdida o deterioro u obsolescencia	0	0
Disminución del exceso de provisiones	0	0
Otros ingresos y beneficios varios	0	0
Total de ingresos y otros beneficios	37,927	36,075
GASTOS Y OTRAS PÉRDIDAS		
Gastos de funcionamiento	37,993	36,051
Servicios personales	34,525	33,301
Material y suministros	1,642	1,016
Servicios generales	1,826	1,734
Transferencias, asignaciones, subsidios y otras ayudas	0	0
Transferencias internas y asignaciones al sector público	0	0
Transferencias al resto del sector público	0	0
Subsidios y subvenciones	0	0
Ayudas sociales	0	0
Pensiones y jubilaciones	0	0
Transferencias a fideicomisos, mandatos y contratos análogos	0	0
Transferencias a la seguridad social	0	0
Donativos	0	0
Transferencias al exterior	0	0
Participaciones y aportaciones	0	0
Participaciones	0	0
Aportaciones	0	0
Convenios	0	0
Intereses, comisiones y otros gastos de la deuda pública	0	0
Intereses de la deuda pública	0	0
Comisiones de la deuda pública	0	0
Gastos de la deuda pública	0	0
Costo por coberturas	0	0
Apoyos financieros	0	0
Otros gastos y pérdidas extraordinarios	31	0
Estimaciones, depreciaciones, deterioros, obsolescencia y amortizaciones	31	0
Provisiones	0	0
Disminución de inventarios	0	0
Aumento por insuficiencia de estimaciones por pérdida o deterioro y obsolescencia	0	0
Aumento por insuficiencia de provisiones	0	0
Otros gastos	0	0
Inversión pública	0	0
Inversión pública no capitalizada	0	0
Total de gastos y otras pérdidas	38,024	36,051
RESULTADOS DEL EJERCICIO (AHORRO/DESAHORRO)	-97	24

"Bajo protesta de decir la verdad que los estados financieros y sus notas son razonablemente correctos y son responsabilidad del emisor".

Manistrado Presidente

Mtro. Sergio Andrés Demeneghi

Jefa de la Unidad de Administración

Mtra. Miriam Gabriela Gómez Taa

CUENTA PÚBLICA 2021



1.3 ESTADO DE VARIACIÓN EN LA HACIENDA PÚBLICA

TRIBUNAL ELECTORAL DE QUINTANA ROO ESTADO DE VARIACION EN LA HACIENDA PÚBLICA Del 01 de enero al 31 de diciembre de 2021 (Miles de pesos)					
Concepto	Hacienda pública/patrimonio contribuido	Hacienda pública/patrimonio generado de ejercicios anteriores	Hacienda pública/patrimonio generado del ejercicio	Exceso o insuficiencia en la actualización de la hacienda pública	Total
Hacienda pública / Patrimonio contribuido neto 2020	0	0	0	0	0
Aportaciones	0	0	0	0	0
Donaciones de capital	0	0	0	0	0
Actualización de la hacienda pública/patrimonio	0	0	0	0	0
Hacienda pública / Patrimonio generado neto 2020	0	3,822	24	0	3,846
Resultados del ejercicio (ahorro/desahorro)	0	0	24	0	24
Resultados de ejercicios anteriores	0	3,635	0	0	3,635
Revalúos	0	473	0	0	473
Reservas	0	0	0	0	0
Rectificaciones de resultados de ejercicios anteriores	0	-286	0	0	-286
Exceso o insuficiencia en la actualización de la Hacienda pública/	0	0	0	0	0
Patrimonio neto 2020	0	0	0	0	0
Resultado por posición monetaria	0	0	0	0	0
Resultado por tenencia de activos no monetarios	0	0	0	0	0
Hacienda pública/Patrimonio neto final 2020	0	3,822	24	0	3,846
Cambios en la Hacienda Pública / Patrimonio contribuido neto 2021	0	0	0	0	0
Aportaciones	0	0	0	0	0
Donaciones de capital	0	0	0	0	0
Actualización de la Hacienda pública/Patrimonio	0	0	0	0	0
Variaciones de la Hacienda Pública / Patrimonio generado neto 2021	0	113	-121	0	-8
Resultados del ejercicio (Ahorro/desahorro)	0	0	-97	0	-97
Resultados de ejercicios anteriores	0	113	-24	0	89
Revalúos	0	0	0	0	0
Reservas	0	0	0	0	0
Rectificaciones de resultados de ejercicios anteriores	0	0	0	0	0
Cambios en el exceso o insuficiencia en la actualización de la Hacienda Pública/Patrimonio neto 2021	0	0	0	0	0
Resultado por posición monetaria	0	0	0	0	0
Resultado por tenencia de activos no monetarios	0	0	0	0	0
Hacienda Pública / Patrimonio neto final 2021	0	3,935	-97	0	3,838

"Bajo protesta de decir verdad declaramos que los Estados Financieros y sus notas, son razonablemente correctos y son responsabilidad del emisor".

Registrado Presidente

Mtra. Sergio Vilés Demeneghi

Jefa de la Unidad de Administración

Mtra. Miriam Gabriela Gómez Tus

1.4 ESTADO DE CAMBIOS EN LA SITUACIÓN FINANCIERA

TRIBUNAL ELECTORAL DE QUINTANA ROO ESTADO DE CAMBIOS EN LA SITUACIÓN FINANCIERA del 1 de enero al 31 de diciembre de 2021 (Miles de pesos)		
	Origen	Aplicación
Activo	1,299	2,429
Activo circulante	1,282	2,308
Efectivo y equivalentes	1,281	0
Derechos a recibir efectivo o equivalentes	0	2,308
Derechos a recibir bienes o servicios	0	0
Inventarios	0	0
Almacenes	0	0
Estimación por pérdida o deterioro de activos circulantes	0	0
Otros activos circulantes	0	0
Activo no circulante	18	121
Inversiones financieras a largo plazo	0	0
Derechos a recibir efectivo o equivalentes a largo plazo	18	0
Bienes inmuebles, infraestructura y construcciones en proceso	0	0
Bienes muebles	0	96
Activos intangibles	0	0
Depreciación, deterioro y amortización acumulada de bienes	0	26
Activos diferidos	0	0
Estimación por pérdida o deterioro de activos no circulantes	0	0
Otros activos no circulantes	0	0
Pasivo	1,138	0
Pasivo circulante	1,138	0
Cuentas por pagar a corto plazo	1,138	0
Documentos por pagar a corto plazo	0	0
Posición a corto plazo de la deuda pública a largo plazo	0	0
Títulos y valores a corto plazo	0	0
Pasivos diferidos a corto plazo	0	0
Fondos y bienes de terceros en garantía y/o administración a corto plazo	0	0
Provisiones a corto plazo	0	0
Otros pasivos a corto plazo	0	0
Pasivo no circulante	0	0
Cuentas por pagar a largo plazo	0	0
Documentos por pagar a largo plazo	0	0
Deuda pública a largo plazo	0	0
Pasivos diferidos a largo plazo	0	0
Fondos y bienes de terceros en garantía y/o en administración a largo plazo	0	0
Provisiones a largo plazo	0	0
Hacienda pública/patrimonio	114	122
Hacienda pública/patrimonio contribuido	0	0
Aportaciones	0	0
Donaciones de capital	0	0
Actualización de la hacienda pública/patrimonio	0	0
Hacienda pública/patrimonio generado	114	122
Resultados del ejercicio (ahorro/desahorro)	0	122
Resultados de ejercicios anteriores	114	0
Revalúos	0	0
Reservas	0	0
Rectificaciones de resultados de ejercicios anteriores	0	0
Exceso o insuficiencia en la actualización de la hacienda pública/patrimonio	0	0
Resultado por posición monetaria	0	0
Resultado por diferencia de activos no monetarios	0	0

"Bajo protesta de decir verdad declaramos que los Estados Financieros y sus notas, son razonablemente correctos y son responsabilidad del emisor".

Magistrado Presidente

Mtro. Sergio Iván Demeneghi

Jefa de la Unidad de Administración

Mtra. Miriam Gabriela Gómez Tun

CUENTA PÚBLICA 2021



1.5 ESTADO DE FLUJOS DE EFECTIVO

TRIBUNAL ELECTORAL DE QUINTANA ROO ESTADO DE FLUJOS DE EFECTIVO Del 1 de enero al 31 de diciembre de 2021 y año fiscal de 2020 (Miles de pesos)			
Concepto	2021	2020	
Flujos de efectivo de las actividades de operación			
Origen	35,096	35,552	
Impuestos	0	0	
Cuentas y aportaciones de seguridad social	0	0	
Contribuciones de mejoras	0	0	
Derechos	0	0	
Productos de tipo corriente	0	0	
Aprovechamientos de tipo corriente	0	0	
Ingresos por venta de bienes y servicios	0	0	
Ingresos no comprendidos en las fracciones de la ley de ingresos causados en ejercicios fiscales anteriores pendientes de liquidación o pago	0	0	
Participaciones y aportaciones	0	0	
Transferencias, asignaciones y subsidios y otras ayudas	35,096	35,551	
Otros orígenes de operación	0	21	
Aplicación	36,225	34,168	
Servicios personales	32,533	31,729	
Materiales y suministros	860	1,015	
Servicios generales	1,506	1,424	
Transferencias internas y asignaciones al sector público	0	0	
Transferencias al resto del sector público	0	0	
Subsidios y subvenciones	0	0	
Ayudas sociales	0	0	
Pensiones y jubilaciones	0	0	
Transferencias a fideicomisos, mandatos y contratos análogos	0	0	
Transferencias a la seguridad social	0	0	
Donativos	0	0	
Transferencias al exterior	0	0	
Participaciones	0	0	
Aportaciones	0	0	
Convenios	0	0	
Otras aplicaciones de operación	1,326	0	
Flujos netos de efectivo por actividades de operación	-1,129	1,384	
Flujos de efectivo de las actividades de inversión			
Origen	0	0	
Bienes inmuebles, infraestructura y construcciones en proceso	0	0	
Bienes muebles	0	0	
Otros orígenes de inversión	0	0	
Aplicación	153	24	
Bienes inmuebles, infraestructura y construcciones en proceso	0	0	
Bienes muebles	153	24	
Otras aplicaciones de inversión	0	0	
Flujos netos de efectivo por actividades de inversión	-153	-24	
Flujo de efectivo de las actividades de financiamiento			
Origen	0	0	
Endeudamiento neto	0	0	
Interno	0	0	
Externo	0	0	
Otros Orígenes de Financiamiento	0	0	
Aplicación	0	0	
Servicios de la deuda	0	0	
Interno	0	0	
Externo	0	0	
Otras aplicaciones de financiamiento	0	0	
Flujos netos de efectivo por actividades de financiamiento	0	0	
Incremento/disminución neta en el efectivo y equivalentes al efectivo	1,282	1,360	
Efectivo y equivalentes al efectivo al inicio del ejercicio	3,222	1,962	
Efectivo y equivalentes al efectivo al final del ejercicio	1,940	3,222	

"Bajo protesta de decir verdad declaramos que los Estados Financieros y sus notas, son razonablemente correctos y son responsabilidad del emisor".

Magistrado Presidente

Mtro. Sergio Andrés Domeneghi

Jefa de la Unidad de Administración

Mtra. Miriam Gabriela Gómez Tzuc

CUENTA PÚBLICA 2021



1.6 ESTADO ANALÍTICO DEL ACTIVO

TRIBUNAL ELECTORAL DE QUINTANA ROO					
Estado Analítico del Activo					
Del 1 de enero al 31 de diciembre de 2021					
(Miles de pesos)					
Concepto	Saldo Inicial 1	Cargos del Periodo 2	Abonos del Periodo 3	Saldo Final 4 (1+2-3)	Variación del Periodo (4-1)
ACTIVO	9,753	79,592	81,897	7,448	-2,305
Activo circulante	6,220	79,520	81,849	3,891	-2,329
Efectivo y equivalentes	1,862	43,276	41,916	3,222	1,360
Devoluciones a recibir efectivo o equivalentes	4,358	36,244	39,933	669	-3,685
Devoluciones a recibir bienes o servicios	0	0	0	0	0
Inventarios	0	0	0	0	0
Almacenes	0	0	0	0	0
Eliminación por pérdida o deterioro de activos	0	0	0	0	0
circulantes	0	0	0	0	0
Otros activos circulantes	0	0	0	0	0
Activo no circulante	3,533	72	48	3,557	24
Inversiones financieras a largo plazo	0	0	0	0	0
Devoluciones a recibir efectivo o equivalentes a largo plazo	28	0	0	28	0
Bienes inmuebles, infraestructura y construcciones en proceso	1,415	0	0	1,415	0
Bienes muebles	3,801	24	48	3,777	-24
Activos intangibles	88	0	0	88	0
Depreciación, deterioro y amortización	-1,799	48	0	-1,751	48
acumulada de bienes	0	0	0	0	0
Activos diferidos	0	0	0	0	0
Eliminación por pérdida o deterioro de activos	0	0	0	0	0
no circulantes	0	0	0	0	0
Otros activos no circulantes	0	0	0	0	0

"Bajo protesta de decir verdad declaramos que los Estados Financieros y sus notas, son razonablemente correctos y son responsabilidad del emisor".

Magistrado Presidente

Mtro. Sergio Andrés Demeneghi

Jefe de la Unidad de Administración

Mtra. Miriam Gabriela Gómez Tui

1.7 ESTADO ANALÍTICO DE LA DEUDA Y OTROS PASIVOS

TRIBUNAL ELECTORAL DE QUINTANA ROO				
Estado Analítico de la Deuda y Otros Pasivos				
Del 1 de enero al 31 de diciembre de 2021				
(Miles de pesos)				
Denominación de las Deudas	Moneda de Contratación	Institución o País Acreedor	Saldo Inicial del Periodo	Saldo Final del Periodo
DEUDA PÚBLICA				
Corto plazo				
Deuda interna			0	0
Instituciones de crédito	Peso	México	0	0
Títulos y valores	Peso	México	0	0
Arrendamientos financieros	Peso	México	0	0
Deuda externa			0	0
Organismos financieros internacionales	Peso	México	0	0
Deuda bilateral	Peso	México	0	0
Títulos y valores	Peso	México	0	0
Arrendamientos financieros	Peso	México	0	0
Subtotal corto plazo	Peso	México	0	0
Largo plazo				
Deuda interna			0	0
Instituciones de crédito	Peso	México	0	0
Títulos y valores	Peso	México	0	0
Arrendamientos financieros	Peso	México	0	0
Deuda externa			0	0
Organismos financieros internacionales	Peso	México	0	0
Deuda bilateral	Peso	México	0	0
Títulos y valores	Peso	México	0	0
Arrendamientos financieros	Peso	México	0	0
Subtotal largo plazo	Peso	México	0	0
Otros pasivos	Peso	México	3,602	4,740
Total deuda y otros pasivos	Peso	México	3,602	4,740

"Bajo protesta de decir verdad declaramos que los Estados Financieros y sus notas, son razonablemente correctos y son responsabilidad del emisor".

Magistrado Presidente

Mtro. Sergio Flores Demeneghi

Jefa de la Unidad de Administración

Mtra. Miriam Gabriela Gómez Tun

1.8 INFORME SOBRE PASIVOS CONTINGENTES

Informe Sobre Pasivos Contingentes 1º de enero al 31 de diciembre de 2021 (Miles de pesos)

En cumplimiento a lo dispuesto por los artículos 46, fracción I, inciso f y 52 de la Ley General de Contabilidad Gubernamental, con relación al Informe Sobre Pasivos Contingentes, se aclara que este Tribunal Electoral de Quintana Roo al 31 de diciembre de 2021, no tiene pasivos contingentes que deriven de alguna obligación posible presente o futura, cuya existencia y/o realización sea incierta, y en consecuencia no le es aplicable el Informe Sobre Pasivos Contingentes.

Lo anterior, de conformidad con lo establecido en el capítulo VII, Fracción II, inciso h) de los Estados e Informes Contables, Presupuestarios, Programáticos y de los Indicadores de Postura Fiscal, donde se establece en términos generales que:

En otros términos, los pasivos contingentes son obligaciones que tienen su origen en hechos específicos e independientes del pasado que en el futuro pueden ocurrir o no y, de acuerdo con lo que acontezca, desaparecen o se convierten en pasivos reales, por ejemplo, juicios, **garantías**, avales, costos de planes de pensiones, jubilaciones, etc.

Registrado Presidente

Mtra. Sergio Andrés Demeneghi

Jefa de la Unidad de Administración

Mtra. Miriam Gabriela Gómez Tan

1.9 NOTAS A LOS ESTADOS FINANCIEROS

Notas a los Estados Financieros Al 31 de diciembre de 2021 y 2020 (Miles de pesos)

Con el propósito de dar cumplimiento a los artículos 46 y 49 de la Ley General de Contabilidad Gubernamental, el ente público deberá acompañar notas a los estados financieros cuyos rubros así lo requieran teniendo presente los postulados de revelación suficiente e importancia relativa con la finalidad, que la información sea de mayor utilidad para los usuarios. A continuación, se presentan las Notas a los Estados Financieros:

a) Notas de desglose;

3.1.1. Notas al estado de situación financiera

Activo

1. Efectivo y equivalentes

El fondo de caja se utiliza para gastos menores de operación. El objeto de las cuentas bancarias es llevar el control de los recursos financieros, que ministra el Gobierno del Estado para la operación diaria del Tribunal Electoral de Quintana Roo. Todas las cuentas bancarias se manejan en moneda nacional. Este rubro se integra como sigue:

Concepto	2021	2020
Bancos/Tesorería	1,940	3,222
Inversiones temporales (hasta 3 meses)	0	0
Total	1,940	3,222

2. Derechos a recibir efectivo y equivalentes y bienes o servicios a recibir

Las cuentas por cobrar se integran por facturas mensuales emitidas de conformidad con el presupuesto de egresos aprobado por el H. Congreso del Estado por concepto de ministraciones pendientes de transferir al Tribunal Electoral de Quintana Roo por la Secretaría de Finanzas y Planeación, estos saldos incluyen pagos de ejercicios anteriores que aún no se reciben, pagos de gastos de operación pendientes y servicios personales (segunda parte de aguinaldo del ejercicio 2021, mismo que se deposita en el mes de enero del ejercicio 2022).

CUENTA PÚBLICA 2021



La integración del saldo al 31 de diciembre de 2021 y 2020 es el siguiente:

Concepto	2021 Saldo final	2020 Saldo final
Derechos a recibir efectivo y equivalentes	2,977	669
Total	2,977	669

3.- Derechos a recibir bienes y servicios

Los derechos a recibir bienes o servicios se refieren a los anticipos que se entregan a los proveedores de acuerdo con el contrato formalizado, los cuales se amortizan en cada pago hasta liquidar el total del compromiso.

Derechos a recibir efectivo o equivalente a largo plazo

Concepto	2021 Saldo final	2020 Saldo final
Derechos a recibir efectivo y equivalentes a largo plazo	10	28
Total	10	28

4.- Bienes muebles, inmuebles e intangibles

El Tribunal Electoral de Quintana Roo, tiene su sede principal en la ciudad de Chetumal, Quintana Roo, ubicado en la Av. Francisco I. Madero No. 283-A, C.P. 77013

Concepto	2021 Saldo final	2020 Saldo final
Edificios	1,415	1,415
Mobiliario y Equipo de Administración	1,616	1,550
Mobiliario y Equipo Educacional y Recreativo	106	106
Equipo de transporte	1,803	1,803
Maquinaria, otros equipos y herramientas	348	318
Activos intangibles	89	88
Total	5,377	5,280
Menos: Depreciación acumulada	(1,726)	(1,751)
Subtotal	3,651	3,529
Más: Terrenos	0	0
Total	3,651	3,529

Pasivo

Cuentas y documentos por pagar

Las cuentas y documentos por pagar se integran por lo siguiente: prestaciones de fin de año a pagar en el mes de enero, cuotas al Instituto de Seguridad y Servicios Sociales de los Trabajadores del Estado (ISSSTE), Fondo de la Vivienda del Instituto de Seguridad y Servicios Sociales de los Trabajadores del Estado (FOVISSSTE) y el Sistema de Ahorro para el Retiro (SAR), que se pagan de manera mensual y bimestral respectivamente;

CUENTA PÚBLICA 2021



proveedores por pagar por la compra de materiales, suministros y servicios diversos e impuestos retenidos en el mes de diciembre pagaderos a más tardar el día 17 del mes posterior.

Concepto	2021 Saldo final	2020 Saldo final
Servicios personales por pagar	1,784	1,572
Proveedores por pagar	1,101	310
Impuestos por pagar	1,438	1,530
Otras cuentas por pagar	417	190
Total	4,740	3,602

Estado de Actividades

El resultado obtenido del 1 de enero al 31 de diciembre del 2021 es de \$ -97 miles de pesos, mismo que se obtiene de restar a los ingresos recibidos, los gastos y otras pérdidas. Considerando los recursos utilizados en la adquisición de bienes muebles e inmuebles como inversión.

Ingresos

El ingreso aprobado según el Presupuesto de Egresos del Gobierno del Estado de Quintana Roo es de \$ 36,729 miles de pesos correspondientes a ingresos por transferencias, asignaciones, subsidios y otras ayudas, los cuales fueron otorgados mediante las siguientes fuentes de financiamiento del ejercicio 2021: Fondo General de Participaciones, Fondo de Compensación de REPECOS e Intermedios, Fondo de Fiscalización y Recaudación, Fondo de Impuesto Sobre la Renta, Recursos de Libre Disposición de Origen Estatal, Fondo de Compensación del ISAN, Préstamo a Corto Plazo Banco Bansí, S.A.

Durante este ejercicio se otorgó por parte de la Secretaría de Finanzas y Planeación (SEFIPLAN) una ampliación presupuestal por la cantidad de 1,198 miles de pesos.

Los ingresos devengados al 31 de diciembre del 2021 corresponden a la cantidad de 37,927 miles de pesos, recaudándose un total de 35,096 miles de pesos.

Gastos y otras pérdidas

Los gastos y otras pérdidas son aquellas cuentas que registran los gastos de funcionamiento de la administración pública, transferencias, subsidios y otros ayudas aplicados en los programas presupuestarios del Tribunal Electoral de Quintana Roo, a favor de la ciudadanía, los cuales ascienden a un importe de \$ 38,024 miles de pesos.

Estado de Variaciones en la Hacienda Pública-Patrimonio

La hacienda pública representa el importe de los bienes y derechos que son propiedad del Tribunal Electoral de Quintana Roo, dicho importe es modificado principalmente por

CUENTA PÚBLICA 2021



el resultado negativo obtenido en el período que se informa el cual asciende a la cantidad de \$-97 miles de pesos; por lo que a la fecha la hacienda pública refleja un saldo de \$3,838 miles de pesos.

Estado Analítico del Activo

El Estado analítico del activo refleja los movimientos realizados, así como el flujo del período del activo circulante y el activo no circulante. Al 31 de diciembre del año en curso, el activo circulante refleja una variación positiva de \$1,026 miles de pesos y el activo no circulante presenta una variación positiva de \$ 104 miles de pesos.

Estado de Flujo de Efectivo


El Estado de flujo de efectivo refleja los movimientos de origen y aplicación de recursos de un período determinado, el efectivo y equivalente al final del ejercicio importa la cantidad de \$1,940 miles de pesos.

Estado del Ejercicio del Presupuesto

El estado del ejercicio de presupuesto refleja al cierre de 2021, un presupuesto aprobado anual de \$36,729 miles de pesos, representando un presupuesto semejante al aprobado para el ejercicio 2020.

El presupuesto devengado a la fecha que se informa fue de \$ 38,146 miles de pesos, cantidad mayor a lo aprobado al inicio del ejercicio. Dicho presupuesto fue aplicado de la siguiente manera \$ 34,525 miles de pesos en servicios personales, \$ 1,642 miles de pesos, en materiales y suministros, \$ 1,826 miles de pesos en servicios generales y \$ 153 miles de pesos en bienes muebles, equivalente al total del devengo en un 90.51%, 4.30%, 4.79% y 0.40% respectivamente.

Como complemento de las notas de desglose se presentan:



17

CUENTA PÚBLICA 2021



Conciliación entre los Ingresos Presupuestarios y Contables

Tribunal Electoral de Quintana Roo Conciliación entre los Ingresos Presupuestarios y Contables 2021 y 2020 (Miles de pesos)		
Concepto	2021	2020
1. Ingresos Presupuestarios	37,927	36,075
2. Más ingresos contables no presupuestarios	0	0
Incremento por variación de inventarios	0	0
Disminución del exceso de estimaciones por pérdida o deterioro u obsolescencia	0	0
Disminución del exceso de provisiones	0	0
Otros ingresos y beneficios varios	0	0
Otros ingresos contables no presupuestarios	0	0
3. Menos ingresos presupuestarios no contables	0	0
Productos de capital	0	0
Aprovechamientos capital	0	0
Ingresos derivados de financiamientos	0	0
Otros ingresos presupuestarios no contables	0	0
4. Ingresos Contables (4 = 1 + 2 - 3)	37,927	36,075

Conciliación entre los Egresos Presupuestarios y los Gastos Contables

TRIBUNAL ELECTORAL DE QUINTANA ROO Conciliación entre los Egresos Presupuestarios y los Gastos Contables 2021 y 2020 (Miles de pesos)		
Concepto	2021	2020
1. Total de egresos (presupuestarios)	38,146	36,075
2. Menos egresos presupuestarios no contables	153	24
Mobiliario y equipo de administración	116	0
Mobiliario y equipo educacional y recreativo	0	24
Equipo e instrumental médico y de laboratorio	0	0
Veículos y equipo de transporte	0	0
Equipo de defensa y seguridad	0	0
Maquinaria, otros equipos y herramientas	37	0
Activos biológicos	0	0
Bienes inmuebles	0	0
Activos intangibles	0	0
Otra pública en bienes propios	0	0
Acciones y participaciones de capital	0	0
Compra de títulos y valores	0	0
Inversiones en fideicomisos, mandatos y otros análogos	0	0
Provisiones para contingencias y otras erogaciones especiales	0	0
Autorización de la deuda pública	0	0
Adelantos de ejercicios fiscales anteriores (ADEFAS)	0	0
Otros Egresos Presupuestales No Contables	0	0
3. Más gastos contables no presupuestales	31	0
Estimaciones, depreciaciones, deterioros, obsolescencia y amortizaciones	0	0
Provisiones	0	0
Disminución de inventarios	0	0
Aumento por insuficiencia de estimaciones por pérdida o deterioro u obsolescencia	0	0
Aumento por insuficiencia de provisiones	0	0
Otros Gastos	0	0
Otros Gastos Contables No Presupuestales	0	0
4. Total de Gasto Contable (4 = 1 - 2 + 3)	38,024	36,051

CUENTA PÚBLICA 2021



b) Notas de memoria (Cuentas de Orden)

Atendiendo a lo establecido con la Ley de Contabilidad Gubernamental, para efectos de registro y control, el Consejo Nacional de Armonización Contable, ha determinado cuentas de orden contables y presupuestales, mismas que se presentan en el plan de cuentas emitido.

Las cuentas de orden presupuestales reflejan las transferencias de ministraciones y el ejercicio del presupuesto del gasto de conformidad con el presupuesto de egresos del ejercicio fiscal autorizado por el Congreso del Estado y el Proyecto de Presupuesto de egresos del Tribunal Electoral de Quintana Roo.

Las cuentas de orden contables y presupuestales de los ejercicios fiscales de 2021 y 2020 se integran como sigue:

Cuentas de orden contables

Cuentas de orden	2021 Saldo final	2020 Saldo final
Cuentas de orden contables	0	0
Valores	0	0
Valores en custodia	0	0
Custodia de valores	0	0
Instrumentos de crédito prestados a formadores de mercado	0	0
Préstamo de instrumentos de crédito a formadores de mercado y su garantía	0	0
Instrumentos de crédito recibidos en garantía de los formadores de mercado	0	0
Garantía de créditos recibidos de los formadores de mercado	0	0
Emisión de Obligaciones	0	0
Autorización para la emisión de bonos, títulos y valores de la deuda pública interna	0	0
Autorización para la emisión de bonos, títulos y valores de la deuda pública externa	0	0
Emisiones autorizadas de la deuda pública interna y externa	0	0
Suscripción de contratos de préstamos y otras obligaciones de la deuda pública interna	0	0
Suscripción de contratos de préstamos y otras obligaciones de la deuda pública externa	0	0
Contratos de préstamos y otras obligaciones de la deuda pública interna y externa	0	0
Avales y Garantías	0	0
Avales autorizados	0	0
Avales firmados	0	0
Fianzas y garantías recibidas por deudas por cobrar	0	0
Fianzas y garantías recibidas	0	0
Fianzas otorgadas para respaldar obligaciones no fiscales de gobierno	0	0
Fianzas otorgadas del gobierno para respaldar obligaciones no fiscales	0	0
Juicios	0	0
Demandas Judicial en proceso de resolución	0	0
Resolución de demandas en proceso judicial	0	0
Inversión mediante proyectos para prestación de	0	0
Contratos para inversión mediante proyectos para prestación de servicios (PPS) y similares	0	0
Inversión pública contratada mediante proyectos para prestación de servicios (PPS) y similares	0	0
Bienes en concesionados o en comodato	0	0
Bienes bajo contrato en concesión	0	0
Contrato de concesión por bienes	0	0
Bienes bajo contrato en comodato	0	0

CUENTA PÚBLICA 2021



Cuentas de orden presupuestarias

Cuentas de orden	2021 Saldo final	2020 Saldo final
Contables	37,927	36,075
Presupuestales	0	0
Ingreso Estimado	36,729	36,729
Ingreso Modificado	1,198	-654
Ingreso Devengado	37,927	36,075
Ingreso Recibido	35,096	35,531
Total	37,927	36,075

Cuentas de orden	2021 Saldo final	2020 Saldo final
Contables	38,024	36,051
Presupuestales	0	0
Egreso Aprobado	36,729	36,729
Egreso Modificado	1,417	-654
Egreso por Ejercer	0	0
Egreso Devengado	38,146	36,075
Egreso Ejercido	35,051	34,192
Egreso Pagado	35,051	34,192
Total	38,146	36,075

c) Notas de gestión administrativa:

1. Introducción

Los presentes Estados financieros, proveen de información financiera a los principales usuarios de la misma, al Pleno del Tribunal Electoral de Quintana Roo, al Órgano Interno de Control, a la Secretaría de Finanzas y Planeación, al Consejo Estatal de Armonización Contable, Auditoría Superior del Estado, al Congreso del Estado de Quintana Roo y a la ciudadanía.

El objetivo del presente documento es la revelación del contexto y de los aspectos económico-financieros más relevantes que influyeron en las decisiones del período, y que deberán ser considerados en la elaboración de los Estados Financieros para la mayor comprensión de estos y sus particularidades.

De esta manera, se informa y explica la respuesta del gobierno a las condiciones relacionadas con la información financiera de cada periodo de gestión; además, de exponer aquellas políticas que podrían afectar la toma de decisiones en periodos posteriores.

2. Panorama económico y financiero

El Tribunal Electoral de Quintana Roo, opera con el presupuesto autorizado por el H. Congreso del Estado Libre y Soberano de Quintana Roo y asignado en el presupuesto de egresos del Estado de cada ejercicio fiscal. Conforme a lo anterior, se integra el piso

presupuestal, para desarrollar las actividades sustantivas para el cumplimiento de los objetivos de este Tribunal.

3. Autorización e historia

El Tribunal Electoral de Quintana Roo, fue creado el pasado 17 de julio de 2002 y publicado en el Periódico Oficial del Estado de Quintana Roo el decreto 07 expedido por el Congreso del Estado de Quintana Roo en el que se reforman, adicionan y derogan diversos artículos de la Constitución Política del Estado, disponiéndose en el artículo 49, la creación del Tribunal Electoral de Quintana Roo, como un organismo con personalidad jurídica y patrimonio propios, autonomía en su funcionamiento e independencia en sus decisiones y máxima autoridad jurisdiccional en la materia, quedando por disposición del decreto señalado, a partir del 31 de enero de 2003 formalmente instalado, al nombrar el Congreso del Estado, en forma unánime y mediante un proceso abierto a los tres magistrados numerarios.

Por su parte, la Ley de Instituciones y Procedimientos Electorales para el Estado de Quintana Roo, en su artículo 203, recoge las disposiciones constitucionales y señala que el Tribunal es un órgano jurisdiccional especializado en materia electoral que goza de autonomía técnica y de gestión en su funcionamiento e independencia en sus decisiones.

Para el ejercicio de sus atribuciones el Tribunal Electoral de Quintana Roo, se integrará permanentemente con tres Magistraturas, una de las cuales fungirá en la presidencia; un secretario general de acuerdos, el Órgano Interno de Control y las jefaturas de las unidades de Legislación y Jurisprudencia, Comunicación y Difusión, Informática y Documentación, Administración, Capacitación e Investigación y Transparencia. Asimismo, contará con el personal administrativo que considere necesario.

4. Organización y objeto social


La misión del Tribunal Electoral de Quintana Roo, es resolver conforme a los principios rectores constitucionales todos los juicios en materia electoral, garantizando la impartición de justicia pronta, completa y expedita en el Estado.

El principal fin de este Tribunal es el de impartir justicia electoral en el Estado y para ello tiene dos grandes objetivos que son:

- Resolver conforme a los principios rectores de la constitución, los medios de impugnación electorales que se presenten, y
- Realizar acciones de capacitación, investigación y difusión en derecho y justicia electoral.

5. Bases de preparación de los estados financieros

El 31 de diciembre del 2008, se publicó en el Diario Oficial de la Federación la Ley General de Contabilidad Gubernamental (LCG), que entró en vigor el 1ro. de enero de 2009. Dicha Ley tiene observancia obligatoria para los Poderes Ejecutivo, Legislativo y Judicial de la Federación, los Estados y el Distrito Federal; los ayuntamientos de los municipios, los



21

órganos político-administrativos de las demarcaciones territoriales del Distrito Federal; las entidades de la administración pública paraestatal ya sean federales, estatales o municipales y los órganos autónomos federales y estatales.

La Ley tiene por objeto establecer los criterios generales que rigen la contabilidad gubernamental y la emisión de la información financiera de los entes públicos, con la finalidad de lograr la armonización contable a nivel nacional, para lo cual fue creado el Consejo Nacional de Armonización Contable (CONAC), como órgano de coordinación para la armonización de la contabilidad gubernamental, el cual tiene por objeto la emisión de las normas contables y las disposiciones presupuestales que se aplican para la generación de información financiera y presupuestal que emitan los entes públicos.

Los Estados Financieros comparativos al 31 de diciembre de 2021 y del ejercicio fiscal 2020, han sido elaborados con base a la Ley General de Contabilidad Gubernamental, la Ley de Disciplina Financiera para los Estados y Municipios, la normatividad emitida por el Consejo Nacional de Armonización Contable (CONAC), la Ley de Presupuesto, Contabilidad y Gasto Público del Estado de Quintana Roo, así como en apego al decreto del Presupuesto de Egresos y la Ley de Ingresos de los ejercicios fiscales de 2021 y 2020, así como las demás disposiciones normativas y jurídicas vigentes para el Estado de Quintana Roo.

6. Políticas de contabilidad significativas

La Entidad prepara los Estados Financieros cumpliendo con las disposiciones en materia de información financiera establecidas en la Ley General de Contabilidad Gubernamental, la normatividad emitida por el Consejo Nacional de Armonización Contable y La Ley de Disciplina Financiera.

Las principales políticas contables para la formulación de los Estados Financieros son:

- a) Políticas de operación de conformidad con la Ley General de Contabilidad Gubernamental
- b) El registro de las operaciones se apega de manera obligatoria al marco conceptual y postulados básico y de contabilidad gubernamental emitidos por el Consejo Nacional de Armonización Contable.
- c) Los gastos se reconocen y registran en el momento que se realizan, independientemente de su pago y los ingresos por subsidios federales cuando se reciben.
- d) Los ingresos propios se reconocen al momento de que exista jurídicamente el derecho de cobro.
- e) Las inversiones en bienes muebles son registradas a su valor de adquisición.
- f) Depreciación de propiedades, mobiliario y equipo. La depreciación del ejercicio se calcula de acuerdo con los parámetros de estimación de vida útil de los bienes aplicándose las siguientes tasas:

Edificio	3.3%
Muebles de oficina y estantería	10%
Otros Mobiliarios y Equipos de Admón.	10%


22

Equipo de transporte	20%
Equipo de Cómputo	33.3%
Equipos y Aparatos audiovisuales	33.3%
Cámaras Fotográficas y de Video	33.3%
Maquinaria, otros equipos y herramientas	10%

7. Posición en moneda extranjera y protección por riesgo cambiario
Los Estados Financieros al 31 de diciembre de 2021 y del ejercicio fiscal 2020 están presentados en pesos mexicanos corrientes.

8. Reporte analítico del activo

8.1. Vida útil o porcentajes de depreciación, deterioro o amortización utilizados en los diferentes tipos de activos.

De conformidad con las Reglas Específicas del Registro y Valoración del Patrimonio, el monto de la depreciación como la amortización se calculará considerando el costo de adquisición del activo depreciable o amortizable, menos su valor de desecho entre los años correspondientes a su vida útil o su vida económica o bien aplicando el porcentaje de depreciación anual señalado en la "Guía de Vida Útil Estimada y Porcentajes de Depreciación" registrándose en los gastos del periodo, con el objetivo de conocer el gasto patrimonial, por el servicio que está dando el activo, lo cual redundará en una estimación adecuada de la utilidad en un ente público lucrativo o del costo de operación en un ente público con fines exclusivamente gubernamentales o sin fines de lucro.

8.2 Cambios en el porcentaje de depreciación o valor residual de los actos.

No se han establecido políticas de cambio en el porcentaje de depreciación o valor residual de los activos.

8.3 Administración de Activos; planeación con el objetivo de que el ente los utilice de manera más efectiva.

Los bienes muebles e inmuebles del Tribunal Electoral de Quintana Roo, son objeto de control ya que para su uso se requiere de cumplir con los requerimientos necesarios.

9. Fideicomisos, mandatos y análogos

El Tribunal Electoral de Quintana Roo, no cuenta con Fideicomisos, mandatos y análogos.

10. Reporte de la recaudación

El Tribunal Electoral de Quintana Roo, no es un ente Recaudador.

11. Información sobre la deuda y el reporte analítico de la deuda

El Tribunal Electoral de Quintana Roo no cuenta con atribuciones ni autorizaciones para contraer "Deuda"

12. Calificaciones otorgadas

Para el funcionamiento y consecución de los fines por los que fue creado este organismo jurisdiccional, no ha sido necesario contratar los servicios de alguna empresa calificadora de crédito.

13. Proceso de mejora

- Principales políticas de control interno
El Tribunal Electoral de Quintana Roo, de manera trimestral evalúa sus funciones, lo que conlleva a una mejora continua.
- Medidas de desempeño financiero, metas y alcance.
De manera trimestral se da un seguimiento puntual a las metas y objetivos planteados, evaluando el grado de avance y la justificación de posibles incidencias.

14. Información por segmentos

Los Estados Financieros presentan la información a detalle, además de que en estas mismas notas se analizan algunos detalles de esta.

15. Eventos posteriores al cierre

A la fecha de presentación de los estados financieros contables que forman parte de la cuenta pública, no existen eventos posteriores que pudieran tener un efecto significativo en la información contenida en los mismos.

16. Partes relacionadas

“Establecemos que no existen partes relacionadas que pudieran ejercer influencia significativa sobre la toma de decisiones financieras y operativas”.

17. Responsabilidad sobre la presentación razonable de la información contable.

“Bajo protesta de decir verdad declaramos que los Estados Financieros y sus notas, son razonablemente correctos y son responsabilidad del emisor”.

Magistrado Presidente

Mtra. Sergio Atilio Beneneghi

Jefa de la Unidad de Administración

Mtra. Miriam Gabriela Gómez Tun

2 INFORMACIÓN PRESUPUESTARIA.

2.1 ESTADOS ANALÍTICO DE INGRESOS

TRIBUNAL ELECTORAL DE QUINTANA ROO Estado Analítico de Ingresos Del 01 de enero al 31 de diciembre de 2021 (Miles de pesos)						
Rubro de Ingresos	Ingreso					Diferencia
	Estimado	Ampliaciones y Reducciones	Modificado	Devengado	Recaudado	
	(1)	(2)	(3= 1 + 2)	(4)	(5)	
Ingresos						
Cuentas y Aportaciones de Seguridad Social						
Contribuciones de Mejoras						
Derechos						
Productos						
Corriente						
Capital						
Aprovechamientos						
Corriente						
Capital						
Ingresos por Ventas de Bienes y Servicios						
Participaciones y Aportaciones						
Transferencias, Asignaciones, Subsidios y Otras Ayudas	36,729	1,198	37,927	37,927	35,096	-1,633
Ingresos Derivados de Financiamiento						
Total	36,729	1,198	37,927	37,927	35,096	
Ingresos excedentes						-1,633

Estado Analítico de Ingresos Por Fuente de Financiamiento	Ingreso					Diferencia
	Estimado	Ampliaciones y Reducciones	Modificado	Devengado	Recaudado	
	(1)	(2)	(3= 1 + 2)	(4)	(5)	
Ingresos del Gobierno	36,729	1,198	37,927	37,927	35,096	-1,633
Ingresos						
Cuentas y Aportaciones de Seguridad Social						
Contribuciones de Mejoras						
Derechos						
Productos						
Corriente						
Capital						
Aprovechamientos						
Corriente						
Capital						
Participaciones y Aportaciones						
Transferencias, Asignaciones, Subsidios y Otras Ayudas	36,729	1,198	37,927	37,927	35,096	-1,633
Ingresos de Organismos y Empresas						
Cuentas y Aportaciones de Seguridad Social						
Ingresos por Ventas de Bienes y Servicios						
Transferencias, Asignaciones, Subsidios y Otras Ayudas						
Ingresos derivados de financiamiento						
Ingresos Derivados de Financiamiento						
Total	36,729	1,198	37,927	37,927	35,096	
Ingresos excedentes						-1,633

2.1.1 Análisis y evolución de los ingresos presupuestarios.

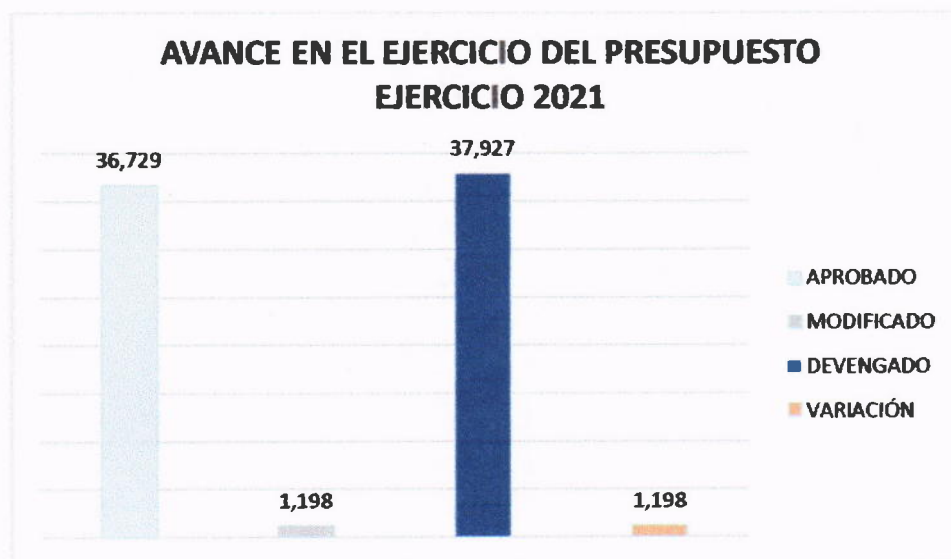


Grafico 1

El principal origen de los recursos obtenidos proviene de Transferencias, Asignaciones, Subsidios y Otras Ayudas, el monto asignado para el ejercicio 2021 es de \$36,729 miles de pesos.

La variación que se aprecia deriva en el sentido que para el Ejercicio 2021 se otorgó una ampliación presupuestal cuyo monto asciende a \$ 1,198 miles de pesos a efecto de fortalecer el régimen jurídico del órgano interno de control y estar en concordancia con la implementación del Sistema Nacional y Estatal Anticorrupción y las leyes secundarias como lo son la Ley General del Sistema Anticorrupción, la Ley General de Responsabilidades Administrativas, La Ley de Fiscalización y Rendición de cuentas y la Ley General de Contabilidad Gubernamental.



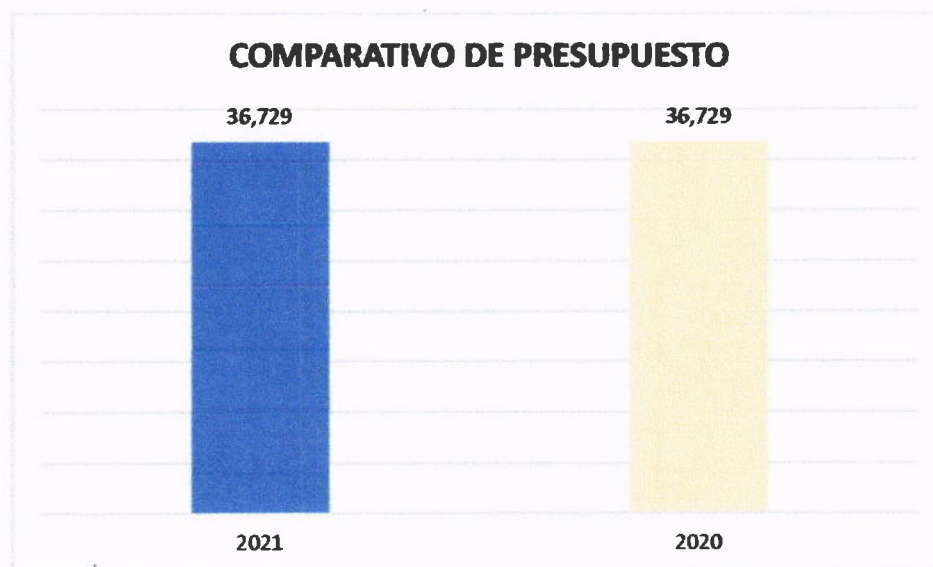



Gráfico 2

Como se puede apreciar, el presupuesto aprobado para el Ejercicio 2021 no registró incremento alguno respecto al aprobado para el Ejercicio 2020



2.2 ESTADOS ANALÍTICO DEL EJERCICIO DEL PRESUPUESTO DE EGRESOS 2021

2.2.1 Estado Analítico de Ejercicio del Presupuesto por Objeto del Gasto

TRIBUNAL ELECTORAL DE QUINTANA ROO ESTADO ANALÍTICO DEL PRESUPUESTO DE EGRESOS Clasificación por Objeto del Gasto Del 01 de enero al 31 de diciembre de 2021 (Miles de Pesos)						
Concepto	Aprobado	Ampliaciones /Reducciones	Modificado	Devengado	Pagado	Subejercicio
Servicios Personales	33,301	1,224	34,525	34,525	32,532	0
Remuneraciones al Personal de Carácter Permanente	11,297	362	11,659	11,659	11,659	0
Remuneraciones al Personal de Carácter Transitorio	0	6	6	6	6	0
Remuneraciones Adicionales y Especiales	7,327	645	7,972	7,972	6,188	0
Seguridad Social	2,367	-100	2,267	2,267	2,058	0
Otras Prestaciones Sociales y Económicas	11,851	289	12,140	12,140	11,340	0
Provisiones	0	0	0	0	0	0
Pago de Estímulos a Servidores Públicos	1,259	22	1,281	1,281	1,281	0
Materiales y Suministros	1,042	600	1,642	1,642	860	0
Materiales de Administración, Emisión de Documentos y Artículos Oficiales	310	224	534	534	215	0
Alimentos y Utensilios	20	-422	-402	-402	32	0
Materiales Primas y Materiales de Producción y Comercialización	0	0	0	0	0	0
Materiales y Artículos de Construcción y de Reparación	40	3	43	43	24	0
Productos Químicos, Farmacéuticos y de Laboratorio	0	0	0	0	0	0
Condicionables, Lubricantes y Aditivos	623	-114	509	509	509	0
Vestuario, Blancos, Prendas de Protección y Artículos Deportivos	0	3	3	3	3	0
Materiales y Suministros para Seguridad	0	0	0	0	0	0
Herramientas, Refacciones y Accesorios Menores	49	62	111	111	77	0
Servicios Generales	2,306	-560	1,826	1,826	1,506	0
Servicios Básicos	294	-10	284	284	282	0
Servicios de Arrendamiento	284	-25	259	259	247	0
Servicios Profesionales, Científicos, Técnicos y Otros Servicios	461	12	473	473	473	0
Servicios Financieros, Bancarios y Comerciales	226	-43	183	183	168	0
Servicios de Instalación, Reparación, Mantenimiento y Conservación	195	205	400	400	199	0
Servicios de Comunicación Social y Publicidad	117	-88	29	29	29	0
Servicios de Traslado y Viáticos	590	-503	87	87	87	0
Servicios Oficiales	192	-89	103	103	103	0
Otros Servicios Generales	27	-19	8	8	8	0
Transferencias, Asignaciones, Subsidios y Otras Ayudas	0	0	0	0	0	0
Transferencias Internas y Asignaciones al Sector Público	0	0	0	0	0	0
Transferencias al Resto del Sector Público	0	0	0	0	0	0
Subsidios y Subvenciones	0	0	0	0	0	0
Ayudas Sociales	0	0	0	0	0	0
Pensiones y Jubilaciones	0	0	0	0	0	0
Transferencias a Fideicomisos, Mandatos y Otros Análogos	0	0	0	0	0	0
Transferencias a la Seguridad Social	0	0	0	0	0	0
Donativos	0	0	0	0	0	0
Transferencias al Exterior	0	0	0	0	0	0
Bienes Muebles, Inmuebles e Intangibles	0	153	153	153	153	0
Mobiliario y Equipo de Administración	0	116	116	116	116	0
Mobiliario y Equipo Educativo y Recreativo	0	0	0	0	0	0
Equipo e Instrumental Médico y de Laboratorio	0	0	0	0	0	0
Vehículos y Equipo de Transporte	0	0	0	0	0	0
Equipo de Defensa y Seguridad	0	0	0	0	0	0
Maquinaria, Otros Equipos y Herramientas	0	37	37	37	37	0
Activos Biológicos	0	0	0	0	0	0
Bienes Inmuebles	0	0	0	0	0	0
Activos Intangibles	0	0	0	0	0	0
Inversión Pública	0	0	0	0	0	0
Obras Públicas en Bienes de Dominio Público	0	0	0	0	0	0
Obras Públicas en Bienes Propios	0	0	0	0	0	0
Proyectos Productivos y Acciones de Fomento	0	0	0	0	0	0
Inversiones Financieras y Otras Provisiones	0	0	0	0	0	0
Inversiones para el Fomento de Actividades Productivas	0	0	0	0	0	0
Acciones y Participaciones de Capital	0	0	0	0	0	0
Compra de Títulos y Valores	0	0	0	0	0	0
Concesión de Préstamos	0	0	0	0	0	0
Inversiones en Fideicomisos, Mandatos y Otros Análogos	0	0	0	0	0	0
Otras Inversiones Financieras	0	0	0	0	0	0
Provisiones para Contingencias y Otras erogaciones Especiales	0	0	0	0	0	0
Participaciones y Aportaciones	0	0	0	0	0	0
Participaciones	0	0	0	0	0	0
Aportaciones	0	0	0	0	0	0
Convenios	0	0	0	0	0	0
Deuda Pública	0	0	0	0	0	0
Amortización de la Deuda Pública	0	0	0	0	0	0
Intereses de la Deuda Pública	0	0	0	0	0	0
Comisiones de la Deuda Pública	0	0	0	0	0	0
Gastos de la Deuda Pública	0	0	0	0	0	0
Costo por Coberturas	0	0	0	0	0	0

CUENTA PÚBLICA 2021



TRIBUNAL ELECTORAL DE QUINTANA ROO ESTADO ANALÍTICO DEL PRESUPUESTO DE EGRESOS Clasificación por Objeto del Gasto Del 01 de enero al 31 de diciembre de 2021 (Miles de Pesos)						
Concepto	Aprobado	Ampliaciones /Reducciones	Modificado	Devengado	Pagado	Subejercido
Apoyos Financieros	0	0	0	0	0	0
Adelantos de Ejercicios Fiscales Anteriores (ADEFAS)	0	0	0	0	0	0
TOTALES	36,729	1,417	38,146	38,146	35,051	0

Las cifras pueden presentar diferencias por redondeos.

Magistrado Presidente

Mtro. Sergio Avelar Remeneghi

Jefa de la Unidad de Administración

Mtra. Miriam Gabriela Gómez Tun

2.2.2 Estado Analítico de Ejercicio del Presupuesto en Clasificación Económica (Tipo de gasto)

TRIBUNAL ELECTORAL DE QUINTANA ROO						
ESTADO ANALÍTICO DEL PRESUPUESTO DE EGRESOS						
Clasificación Económica						
Del 01 de enero al 31 de diciembre de 2021						
(Miles de Pesos)						
Concepto	Aprobado	Ampliaciones/Reducciones	Modificado	Devengado	Pagado	Subejercicio
Gastos Corrientes	36,729	1,264	37,993	37,993	34,898	0
Gastos de Capital	0	153	153	153	153	0
Amortizaciones de la Deuda y Disminución de Pasivos	0	0	0	0	0	0
Pensiones y Jubilaciones	0	0	0	0	0	0
Participaciones	0	0	0	0	0	0
TOTALES	36,729	1,417	38,146	38,146	35,051	0

Las cifras pueden presentar diferencias por redondeos.

Magistrado Presidente

Mtra. Sergio Ariles Demeneghi

Jefa de la Unidad de
Administración

Mtra. Miriam Gabriela Gómez
Tun

2.2.3 Estado Analítico de Ejercicio del Presupuesto en Clasificación Administrativa.

TRIBUNAL ELECTORAL DE QUINTANA ROO ESTADO ANALÍTICO DEL PRESUPUESTO DE EGRESOS DETALLADO - Ley de Disciplina Financiera Clasificación Administrativa Del 01 de enero al 31 de diciembre de 2021 (Miles de Pesos)						
Entidad	Aprobado	Ampliaciones /Reducciones	Modificado	Devengado	Pagado	Subejercicio
I. Gasto No Estructurado	36,729	1,417	38,146	38,146	35,851	0
Magistrado Presidente	1,749	-153	1,596	1,596	1,504	0
Unidad de Legislación y Jurisprudencia	1,052	1	1,053	1,053	988	0
Unidad de Comunicación y Difusión	1,228	-60	1,168	1,168	1,087	0
Unidad de Informática y Documentación	2,201	48	2,249	2,249	2,089	0
Unidad de Administración	5,860	464	6,324	6,324	5,422	0
Órgano Interno de Control	3,562	825	4,387	4,387	4,107	0
Unidad de Capacitación e Investigación	2,424	-140	2,284	2,284	2,117	0
Unidad de Transparencia	1,045	-58	987	987	921	0
Magistrado Numerario I	4,465	-63	4,402	4,402	4,083	0
Magistrado Numerario II	4,522	0	4,522	4,522	4,237	0
Magistrado Numerario III	3,996	405	4,401	4,401	4,092	0
Secretaría General de Acuerdos	4,625	148	4,773	4,773	4,404	0
II. Gasto Estructurado	0	0	0	0	0	0
III. Total de Egresos (III+I+II)	36,729	1,417	38,146	38,146	35,851	0

Las cifras pueden presentar diferencias por redondeos.

Magistrado Presidente

Mtra. Susana López Demeneghi

Jefa de la Unidad de Administración

Mtra. Miriam Gabriela Gómez Tui

CUENTA PÚBLICA 2021



TRIBUNAL ELECTORAL DE QUINTANA ROO ESTADO ANALÍTICO DEL EJERCICIO PRESUPUESTO DE EGRESOS Clasificación Administrativa-Orden de Gobierno Del 01 de Enero al 31 de Diciembre de 2021 (Miles de Pesos)						
Entidad	Aprobado	Ampliaciones /Reducciones	Modificado	Devengado	Pagado	Subejercicio
TOTAL DEL GASTO	36,729	1,417	38,146	38,146	35,051	0
PODER EJECUTIVO	0	0	0	0	0	0
PODER LEGISLATIVO	0	0	0	0	0	0
PODER JUDICIAL	0	0	0	0	0	0
ORGANOS AUTÓNOMOS	36,729	-1,417	38,146	38,146	35,051	0

Las cifras pueden presentar diferencias por redondeos.

Magistrado Presidente

Mtro. Sergio Avián Deleneghi

Jefa de la Unidad de Administración

Mtra. Miriam Gabriela Gómez Tun

2.2.4 Estado Analítico de Ejercicio del Presupuesto en Clasificación Funcional.

TRIBUNAL ELECTORAL DE QUINTANA ROO ESTADO ANALÍTICO DEL PRESUPUESTO DE EGRESOS Clasificación Funcional Del 01 de Enero al 31 de Diciembre de 2021 (Miles de Pesos)						
Concepto	Aprobado	Ampliaciones/Reducciones	Modificado	Devengado	Pagado	Subejercicio
Gobierno	36,729	1,417	38,146	38,146	35,051	0
Legislación	0	0	0	0	0	0
Justicia	36,729	1,417	38,146	38,146	35,051	0
Coordinación de la Política de Gobierno	0	0	0	0	0	0
Relaciones Exteriores	0	0	0	0	0	0
Asuntos Financieros y Hacendarios	0	0	0	0	0	0
Seguridad Nacional	0	0	0	0	0	0
Asuntos de Orden Público y de Seguridad Interior	0	0	0	0	0	0
Otros Servicios Generales	0	0	0	0	0	0
Desarrollo Social	0	0	0	0	0	0
Protección Ambiental	0	0	0	0	0	0
Vivienda y Servicios a la Comunidad	0	0	0	0	0	0
Salud	0	0	0	0	0	0
Recreación, Cultura y Otras Manifestaciones Sociales	0	0	0	0	0	0
Educación	0	0	0	0	0	0
Protección Social	0	0	0	0	0	0
Otros Asuntos Sociales	0	0	0	0	0	0
Desarrollo Económico	0	0	0	0	0	0
Asuntos Económicos, Comerciales y Laborales en General	0	0	0	0	0	0
Agropecuaria, Silvicultura, Pesca y Caza	0	0	0	0	0	0
Combustibles y Energía	0	0	0	0	0	0
Minería, Manufacturas y Construcción	0	0	0	0	0	0
Transporte	0	0	0	0	0	0
Comunicaciones	0	0	0	0	0	0
Turismo	0	0	0	0	0	0
Ciencia, Tecnología e Innovación	0	0	0	0	0	0
Otras Industrias y Otros Asuntos Económicos	0	0	0	0	0	0
Otros	0	0	0	0	0	0
Transacciones de la Deuda Pública / Costo Financiero de la Deuda	0	0	0	0	0	0
Transferencias, Participaciones y Aportaciones entre Diferentes Niveles y	0	0	0	0	0	0
Ordenes de Gobierno	0	0	0	0	0	0
Saneamiento del Sistema Financiero	0	0	0	0	0	0
Adelantos de Ejercicios Fiscales Anteriores	0	0	0	0	0	0
TOTALES	36,729	1,417	38,146	38,146	35,051	0


Las cifras pueden presentar diferencias por redondeo.

Magistrado Presidente

Mtro. Sergio Avila Semeneghi

Jefa de la Unidad de Administración

Mtra. Miriam Gabriela Gómez Tam



CUENTA PÚBLICA 2021



2.2.6 Intereses de la Deuda

TRIBUNAL ELECTORAL DE QUINTANA ROO		
Intereses de la Deuda		
Del 01 de Enero al 31 de Diciembre de 2021		
(Miles de pesos)		
Identificación de Crédito o Instrumento	Devengado	Pagado
Créditos Bancarios		
Total de Intereses de Créditos Bancarios	NO APLICA	
Otros Instrumentos de Deuda		
Total de Intereses de Otros Instrumentos de Deuda		
TOTAL		

CUENTA PÚBLICA 2021



2.2.7 Indicadores de Postura Fiscal.

TRIBUNAL ELECTORAL DE QUINTANA ROO			
Indicadores de Postura Fiscal			
Del 01 de Enero al 31 de Diciembre de 2021			

Concepto	Estimado	Devengado	Pagado ²
I. Ingresos Presupuestarios (I=1+2)	36,729	37,927	35,096
1. Ingresos del Gobierno de la Entidad Federativa ¹	36,729	37,927	35,096
2. Ingresos del Sector Paraestatal ¹			
II. Egresos Presupuestarios (II=3+4)	36,729	38,146	35,051
3. Egresos del Gobierno de la Entidad Federativa ²	36,729	38,146	35,051
4. Egresos del Sector Paraestatal ²			
III. Balance Presupuestario (Superávit o Déficit) (III = I - II)	0	-219	45

Concepto	Estimado	Devengado	Pagado ³
III. Balance presupuestario (Superávit o Déficit)	0	-219	45
IV. Intereses, Comisiones y Gastos de la Deuda	0	0	0
V. Balance Primario (Superávit o Déficit) (V= III - IV)	0	-219	45

Concepto	Estimado	Devengado	Pagado ³
A. Financiamiento	0	0	0
B. Amortización de la deuda	0	0	0
C. Endeudamiento o desendeudamiento (C = A - B)	0	0	0

1 Los Ingresos que se presentan son los ingresos presupuestarios totales sin incluir los ingresos por financiamientos. Los Ingresos del Gobierno de la Entidad Federativa corresponden a los del Poder Ejecutivo, Legislativo Judicial y Autónomos

2 Los egresos que se presentan son los egresos presupuestarios totales sin incluir los egresos por amortización. Los egresos del Gobierno de la Entidad Federativa corresponden a los del Poder Ejecutivo, Legislativo, Judicial y Órganos Autónomos

3 Para Ingresos se reportan los ingresos recaudados; para egresos se reportan los egresos pagados

Magistrado Presidente

Mtro. Sergio Andrés Demeneghi

Jefa de la Unidad de Administración

Mtra. Miriam Gabriela Gómez Tum

2.3 ANÁLISIS DEL EJERCICIO DEL PRESUPUESTO DE EGRESOS.

2.3.1 Presupuesto Aprobado y Adecuaciones

El presupuesto original autorizado para el Tribunal Electoral de Quintana Roo, mediante Decreto 078, Tomo III, número 168 Extraordinario, del Presupuesto de Egresos del Estado, publicado en el Periódico Oficial del Estado el 19 de diciembre de 2020, ascendió a la suma de 36, 729 miles de pesos para su ejercicio en el año fiscal de que se rinde cuenta en este informe.

Del presupuesto aprobado, el Tribunal Electoral de Quintana Roo, ejerció 38,146 miles de pesos, arrojando como resultado una ampliación de 1,417 miles de pesos que corresponde al 3.86% del presupuesto total asignado.

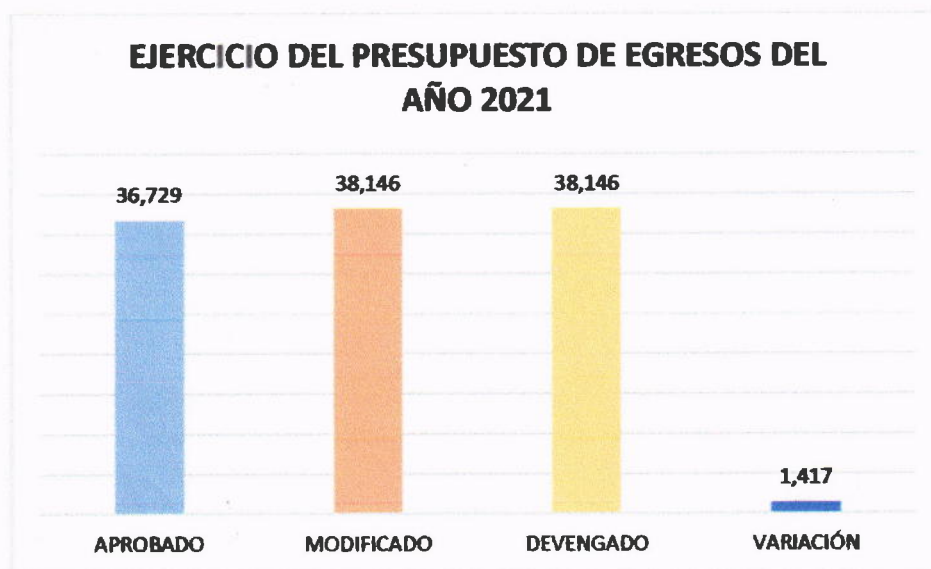



Gráfico 3

A continuación, se presenta el análisis de la variación/modificación del presupuesto originalmente aprobado.



Adecuaciones Presupuestales

Durante el Ejercicio 2021, a efecto de cumplir con las obligaciones que por Ley tiene el órgano Interno de Control, se otorgó una ampliación presupuestal por la cantidad de 1,198 miles de pesos, así como la cantidad de 219 miles de pesos de ingresos propios.

Ampliaciones Líquidas:

En el presente ejercicio se contó con la siguiente reducción líquida.

TRIBUNAL ELECTORAL DE QUINTANA ROO ADECUACIONES AL PRESUPUESTO ORIGINAL AUTORIZADO Ampliaciones y Reducciones Líquidas Presupuestales Del 1 de enero al 31 de Diciembre de 2021 (miles de pesos)					
Fuente de Financiamiento (Origen / Fuente específica)	Programa Presupuestario / Proceso o Proyecto	Tipo y Concepto de Gasto	Ampliaciones	Reducciones	Importe Neto
Fondo General de Participaciones (Recursos Federales)	M(01)	Servicios personales	1,198	0	1,198
Total general			1,198	0	1,198

2.3.2 Ejercicio del presupuesto de egresos 2021

Análisis del Ejercicio del Presupuesto de Egresos del Año 2021

En el Ejercicio 2021 el presupuesto devengado por el Tribunal Electoral de Quintana Roo, fue de 38,146 miles de pesos, cifra mayor en 3.86% con relación al presupuesto original aprobado y 7.75% en términos reales respecto al año anterior. Este comportamiento se origina debido a la ampliación presupuestal de la cual este Tribunal fue objeto.

El mayor ejercicio presupuestario se registró en los rubros de Servicios Personales y Gastos de Operación (90.51% y 9.09% respectivamente).

GASTO CORRIENTE

El *gasto corriente* devengado fue de 38,146 miles de pesos mismo que observó un incremento de 3.86% en comparación al presupuesto aprobado para el ejercicio. Y un decremento en términos reales de 5.74% respecto al devengado del año anterior. Su evolución por rubro de gasto se presenta a continuación:

- Las erogaciones en Servicios Personales registraron un ejercicio presupuestario de 4.0% respecto al presupuesto aprobado para el ejercicio en comento.
- El gasto de operación (relativo a la adquisición de materiales y suministros y los servicios generales) registró mayor ejercicio presupuestario que corresponde al 1.17%, en comparación con el presupuesto aprobado. Las causas que explican esta variación son las siguientes:

En Materiales y Suministros se observó un menor ejercicio presupuestario de 7.58% con relación al presupuesto aprobado, dicha disminución se observa en las partidas de materiales de oficina, consumibles, herramientas, refacciones y accesorios menores.

Respecto a los Servicios Generales, el ejercicio del presupuesto registró un gasto menor en 6.53%, respecto al presupuesto aprobado. Destacando la disminución observada en partidas como servicios básicos, servicios financieros, bancarios y comerciales, servicios de comunicación social, servicios oficiales, entre otros.

GASTO DE INVERSION

El *Gasto de Inversión* fue de 100% con relación al presupuesto aprobado, mostrando un incremento real de 0.42% respecto al mismo. La explicación de este comportamiento se presenta a continuación:

- En Inversión Física el ejercicio del presupuesto se incrementó en un 0.42% en relación con el presupuesto aprobado. Al interior de este rubro de gasto se observaron diferentes comportamientos, mismos que a continuación se mencionan:

En *Bienes Muebles, Inmuebles e Intangibles* originalmente no se autorizaron recursos en el presupuesto aprobado sin embargo debido a las necesidades de este órgano electoral se adquirió lo siguiente:

- Se adquirió para las Unidades de Legislación y Jurisprudencia, Comunicación y Difusión, Informática y Documentación, Administración y Secretaría General de Acuerdos Equipo de cómputo y de tecnologías de la información y equipos de generación eléctrica y aparatos eléctricos.

CUENTA PÚBLICA 2021



3 INFORMACIÓN PROGRAMÁTICA

3.1 GASTO POR CATEGORÍA PROGRAMÁTICA.

Tribunal Electoral de Quintana Roo ESTADO ANALÍTICO DEL PRESUPUESTO DE EGRESOS Gasto por Categoría Programática Del 01 de Enero al 31 de Diciembre de 2021 (Miles de Pesos)						
Concepto	Aprobado	Ampliaciones /Reducciones	Modificado	Devengado	Pagado	Subejercicio
Programas	0	0	0	0	0	0
Subsidios: Sector Social y Privado o Entidades Federativas y Municipales	0	0	0	0	0	0
Sujetos a Reglas de Operación	0	0	0	0	0	0
Otros Subsidios	0	0	0	0	0	0
Desempeño de las Funciones	0	0	0	0	0	0
Prestación de Servicios Públicos	0	0	0	0	0	0
Provisión de Bienes Públicos	0	0	0	0	0	0
Planación, Seguimiento y Evaluación de Políticas Públicas	0	0	0	0	0	0
Promoción y Fomento	0	0	0	0	0	0
Regulación y Supervisión	0	0	0	0	0	0
Funciones de las Fuerzas Armadas Específicas	0	0	0	0	0	0
Proyectos de Inversión	0	0	0	0	0	0
Administrativos y de Apoyo	0	0	0	0	0	0
Apoyo al Proceso Presupuestario y para Mejorar la Eficiencia Institucional	0	0	0	0	0	0
Apoyo a la Función Pública y al Mejoramiento de la Gestión	0	0	0	0	0	0
Operaciones Ajenas	0	0	0	0	0	0
Compromisos	36,729	1,417	38,146	38,146	35,051	0
Obligaciones de Cumplimiento de Resoluciones Jurisdiccionales	36,729	1,417	38,146	38,146	35,051	0
Demeritos Naturales	0	0	0	0	0	0
Obligaciones	0	0	0	0	0	0
Pensiones y Jubilaciones	0	0	0	0	0	0
Aportaciones a la Seguridad Pública	0	0	0	0	0	0
Aportaciones a Fondos de Estabilización	0	0	0	0	0	0
Aportaciones a Fondos de Inversión y Reestructura de Pensiones	0	0	0	0	0	0
Programas de Gasto Federalizado	0	0	0	0	0	0
Gasto Federalizado	0	0	0	0	0	0
Participaciones a Entidades Federativas y Municipales	0	0	0	0	0	0
Centro Financiero, Deuda o Apoyos a Deudores y Ahorradores de la Banca	0	0	0	0	0	0
Adendos de Ejercicios Fiscales Anteriores	0	0	0	0	0	0
TOTALES	36,729	1,417	38,146	38,146	35,051	0

Las cifras pueden presentar diferencias por redondeos.

Magistrado Presidente

Mtro. Sergio Luis Remeneghi

Jefe de la Unidad de
Administración

Mtra. Miriam Gabriela Gómez Tui

CUENTA PÚBLICA 2021



3.1.1 PROGRAMAS PRESUPUESTARIOS.

Tribunal Electoral de Quintana Roo Gasto por Categoría Programática y Programa Presupuestario Del 01 de enero al 31 de diciembre de 2021 (Miles de Pesos)						
Concepto	Aprobado	Ampliaciones /Reducciones	Modificado	Devengado	Pagado	Subejercicio
Programas						
1-Justicia	9.98	9.98	0.00	0.00	0.00	9.98
E – Prestación de Servicios Públicos	0.00	0.00	0.00	0.00	0.00	0.00
E002 – Promover la Cultura Democrática y fortalecer la confianza Ciudadana mediante la resolución de conflictos en la materia						
M001 – Gestión y Apoyo Institucional	21,781	198	21,979	21,979	20,438	0.00
Institucional	14,948	1,219	16,167	16,167	14,613	0.00
TOTALES	36,729	1,417	38,146	38,146	35,051	0.00

Las cifras pueden presentar diferencias por redondeos.

3.1.2 ANALISIS DEL EJERCICIO DEL PRESUPUESTO DE EGRESOS POR CLASIFICACIÓN FUNCIONAL PROGRAMÁTICA

Durante el Ejercicio 2021 el presupuesto del Tribunal Electoral de Quintana Roo, se ejerció a través de la finalidad siguiente:


- Gobierno, que registró el 100% de recursos ejercidos con relación al presupuesto total pagado, los cuales representan el 92.54% respecto al presupuesto aprobado.

Esto refleja el carácter prioritario en la asignación y ejercicio de los recursos para atender los objetivos y metas planteados en el Plan Estatal de Desarrollo 2016-2022 y el Programa Institucional del Tribunal Electoral de Quintana Roo.

Todo ello se logró mediante la operación de Programas Presupuestarios, a través de los cuales se generaron bienes y servicios (componentes), mismos que tienen como responsables de su ejecución las diversas unidades administrativas de esta institución.

- Mediante la función *Justicia* se atendieron los Programas Presupuestarios: E002- Promover la Cultura Democrática y fortalecer la confianza Ciudadana mediante la resolución de conflictos en la materia y el M001-Gestión y Apoyo Institucional.

Los principales resultados alcanzados se describen a continuación:




42

3.2 INDICADORES PARA RESULTADOS.

3.2.1 Principales Indicadores de Programas Presupuestarios según la Clasificación Funcional

TRIBUNAL ELECTORAL DE QUINTANA ROO INDICADORES DE RESULTADOS POR PROGRAMA PRESUPUESTARIO Y ALINEACIÓN FUNCIONAL AÑO 2021							
Folio de Pp	PROGRAMA PRESUPUESTARIO / ALINEACIÓN FUNCIONAL (FINALIDAD, FUNCIÓN, ACTIVIDAD INSTITUCIONAL) / INDICADOR	Meta	Avance				
	Nombre / Nivel de Objetivo / Descripción / Método de Cálculo / Tipo de Método / Periodicidad / Meta Anual Programada / Avance Registrado		Trimestre 1	Trimestre 2	Trimestre 3	Trimestre 4	Anual
E002	Promover la cultura democrática y fortalecer la confianza ciudadana mediante la resolución de conflictos en la materia Gobierno						
	Índice de Desarrollo Democrático de México						
	Nivel Objetivo de FIN						
	Indica el puntaje obtenido del Estado de Quintana Roo en el Desempeño del sistema Democrático el cual comprende las dimensiones de I Democracia de los Ciudadanos que refiere a respeto pleno de los derechos civiles, compromiso ciudadano y ampliación de derechos; Dimensión II Democracia de las Instituciones que refiere a Estado de Derecho, Calidad Institucional y Eficiencia Política; y al puntaje obtenido en el logro de fines que dan sentido a la democracia compuesto por la dimensión de III Democracia Social y Humana que refiere a resultados de gestión pública que aseguran bienestar y equidad; y IV dimensión de democracia económica que refiere los resultados de gestión pública que aseguran eficiencia económica.						
	Índice de Desarrollo Democrático = (Subíndice Democracia de los Ciudadanos + Subíndice Democracia de las Instituciones + Subíndice Democracia Social + Subíndice Democracia Económica) /2						
	INDICE						
	ANUAL						
	Meta Anual Programada	15.000					
	Avance Registrado	0.000	0.000	0.000	0.000	17.000	17.000
	Justicia						
	Porcentaje de resoluciones emitidas por el Tribunal Electoral de Quintana Roo						
	Nivel Objetivo de PROPOSITO						
	Número total de resoluciones emitidas por el Tribunal Electoral de Quintana Roo que nos permitan consolidar la confianza de la ciudadanía						
	(Número total de resoluciones realizadas por el Tribunal Electoral de Quintana Roo/Número total de resoluciones programadas por el Tribunal Electoral de Quintana Roo)*100						
	PORCENTAJE						
	ANUAL						
	Meta Anual Programada	100.000					
	Avance Registrado	78.947	84.848	285.185	200.000	116.667	
	Impartición de Justicia						



CUENTA PÚBLICA 2021



TRIBUNAL ELECTORAL DE QUINTANA ROO INDICADORES DE RESULTADOS POR PROGRAMA PRESUPUESTARIO Y ALINEACIÓN FUNCIONAL AÑO 2021

Folio de Pp	PROGRAMA PRESUPUESTARIO / ALINEACIÓN FUNCIONAL (FINALIDAD, FUNCIÓN, ACTIVIDAD INSTITUCIONAL) / INDICADOR	Meta	Avance				Anual
	Nombre / Nivel de Objetivo / Descripción / Método de Cálculo / Tipo de Método / Periodicidad / Meta Anual Programada / Avance Registrado		Trimestre 1	Trimestre 2	Trimestre 3	Trimestre 4	
E002	Promover la cultura democrática y fortalecer la confianza ciudadana mediante la resolución de conflictos en la materia						
	Porcentaje de actividades de capacitación, investigación y difusión en materia electoral realizados por el Tribunal Electoral de Quintana Roo						
	Nivel Objetivo de COMPONENTE						
	Mide el número total de actividades de capacitación, investigación y difusión en materia electoral realizados por el Tribunal Electoral de Quintana Roo						
	(Actividades de capacitación en materia electoral realizadas/Actividades de capacitación en materia electoral programadas) *100						
	PORCENTAJE						
	TRIMESTRAL						
	Meta Anual Programada	100.000					
	Avance Registrado		109.091	100.000	100.000	100.000	102.500
	Impartición de Justicia						
	Porcentaje de ciudadanos que participan en actividades de capacitación en materia electoral						
	Nivel Objetivo de ACTIVIDAD						
	Mide el número de ciudadanos que participan en actividades de capacitación en materia electoral impartidos por el Tribunal Electoral de Quintana Roo						
	(Número total de ciudadanos que participan en las actividades de capacitación/Número total de ciudadanos que participan en actividades de capacitación en materia electoral programados) *100						
	PORCENTAJE						
	TRIMESTRAL						
	Meta Anual Programada	100.000					
	Avance Registrado		102.703	99.615	100.000	100.000	100.741
	Impartición de Justicia						
	Porcentaje de ciudadanos que participan en actividades de difusión e investigación						
	Nivel Objetivo de ACTIVIDAD						
	Mide el número total de ciudadanos que participan en actividades de difusión e investigación en materia electoral realizadas por el Tribunal Electoral de Quintana Roo						
	(Número total de ciudadanos que participan en actividades de difusión e investigación /Número total de ciudadanos que participan en actividades de difusión e investigación programados)*100						
	PORCENTAJE						
	TRIMESTRAL						
	Meta Anual Programada	100.000					
	Avance Registrado		100.840	100.769	100.000	100.000	100.434
	Impartición de Justicia						

CUENTA PÚBLICA 2021



TRIBUNAL ELECTORAL DE QUINTANA ROO INDICADORES DE RESULTADOS POR PROGRAMA PRESUPUESTARIO Y ALINEACIÓN FUNCIONAL AÑO 2021

Folio de Pp	PROGRAMA PRESUPUESTARIO / ALINEACIÓN FUNCIONAL (FINALIDAD, FUNCIÓN, ACTIVIDAD INSTITUCIONAL) / INDICADOR Nombre / Nivel de Objetivo / Descripción / Método de Cálculo / Tipo de Método / Periodicidad / Meta Anual Programada / Avance Registrado	Meta	Avance				
			Trimestre 1	Trimestre 2	Trimestre 3	Trimestre 4	Anual
E002	Promover la cultura democrática y fortalecer la confianza ciudadana mediante la resolución de conflictos en la materia						
	Porcentaje de resoluciones firmes para el Tribunal Electoral de Quintana Roo.						
	Nivel Objetivo de COMPONENTE						
	Mide el porcentaje de resoluciones que han sido confirmadas en relación al número total de resoluciones emitidas por el Tribunal Electoral de Quintana Roo.						
	(Número total de resoluciones confirmadas para el Tribunal Electoral de Quintana Roo/Número total de resoluciones emitidas por el Tribunal Electoral de Quintana Roo)*100.						
	PORCENTAJE						
	TRIMESTRAL						
	Meta Anual Programada	100.000					
	Avance Registrado		71.930	76.768	237.037	244.444	105.729
	Impartición de Justicia						
	Porcentaje de asuntos sustanciados por el Tribunal Electoral de Quintana Roo.						
	Nivel Objetivo de ACTIVIDAD						
	Mide el número de asuntos sustanciados por el Tribunal Electoral de Quintana Roo en relación al número total de asuntos programados.						
	(Número total de asuntos sustanciados por el Tribunal Electoral de Quintana Roo/Número total de asuntos programados por el Tribunal Electoral de Quintana Roo)*100.						
	PORCENTAJE						
	TRIMESTRAL						
	Meta Anual Programada	100.000					
	Avance Registrado		88.000	99.187	200.000	166.667	111.667
	Impartición de Justicia						
	Porcentaje de notificaciones realizadas por el Tribunal Electoral de Quintana Roo.						
	Nivel Objetivo de ACTIVIDAD						
	Mide el número total de notificaciones emitidas por el Tribunal Electoral de Quintana Roo.						
	(Número de notificaciones realizadas por el Tribunal Electoral de Quintana Roo/Número de notificaciones programadas por el Tribunal Electoral de Quintana Roo)*100.						
	PORCENTAJE						
	TRIMESTRAL						
	Meta Anual Programada	100.000					
	Avance Registrado		110.526	84.848	71.296	100.000	91.276

CUENTA PÚBLICA 2021



TRIBUNAL ELECTORAL DE QUINTANA ROO INDICADORES DE RESULTADOS POR PROGRAMA PRESUPUESTARIO Y ALINEACIÓN FUNCIONAL AÑO 2021							
Folio de Pp	PROGRAMA PRESUPUESTARIO / ALINEACIÓN FUNCIONAL (FINALIDAD, FUNCIÓN, ACTIVIDAD INSTITUCIONAL) / INDICADOR	Meta	Avance				
	Nombre / Nivel de Objetivo / Descripción / Método de Cálculo / Tipo de Método / Periodicidad / Meta Anual Programada / Avance Registrado		Trimestre 1	Trimestre 2	Trimestre 3	Trimestre 4	Anual
M001	Gestión y Apoyo Institucional						
	Impartición de Justicia						
	Porcentaje de cumplimiento programático de metas sustantivas de la institución						
	Nivel Objetivo de COMPONENTE						
	Corresponde a la proporción de indicadores contemplados a nivel de Componentes y Actividades en los Programas Presupuestarios sustantivos del Tribunal Electoral de Quintana Roo, que alcanzan metas satisfactorias (rango verde) de acuerdo con su semaforización						
	[Total de indicadores de Componentes y Actividades en los Programas Presupuestarios sustantivos del Tribunal Electoral de Quintana Roo que alcanzan metas satisfactorias (rango verde) de acuerdo con su semaforización / Total de indicadores de Componentes y Actividades en los Programas Presupuestarios sustantivos del Tribunal Electoral de Quintana Roo] X 100						
	PORCENTAJE						
	TRIMESTRAL						
	Meta Anual Programada	100.000					
	Avance Registrado		100.000	100.000	100.000	100.000	100.000

3.2.2 Principales Indicadores de Programas Presupuestarios según los Objetivos del Plan Estatal de Desarrollo 2016-2022 y sus Programas Derivados.

TRIBUNAL ELECTORAL DE QUINTANA ROO INDICADORES DE RESULTADOS POR PROGRAMA PRESUPUESTARIO Y OBJETIVOS DEL PED 2016-2022 Y SUS PROGRAMAS DERIVADOS AÑO 2021							
Folio de Pp	PROGRAMA PRESUPUESTARIO / OBJETIVO DEL PED 2016-2022 Y PROGRAMA DERIVADO / INDICADOR Nombre / Nivel de Objetivo / Descripción / Método de Cálculo / Tipo de Método / Periodicidad / Meta Anual Programada / Avance Registrado	Meta	Avance				
			Trimestre 1	Trimestre 2	Trimestre 3	Trimestre 4	Anual
E002	Promover la cultura democrática y fortalecer la confianza ciudadana mediante la resolución de conflictos en la materia						
	Garantizar un gobierno confiable, humanista, cercano a sus gobernados, conciliador y abierto al diálogo y la negociación, que atienda las demandas sociales y garantice la gobernabilidad, las libertades, la paz y armonía social.						
	Índice de Desarrollo Democrático de México						
	Nivel Objetivo de FIN						
	Indica el puntaje obtenido del Estado de Quintana Roo en el Desempeño del sistema Democrático el cual comprende las dimensiones de I Democracia de los Ciudadanos que refiere a respeto pleno de los derechos civiles, compromiso ciudadano y ampliación de derechos; Dimensión II Democracia de las Instituciones que refiere a Estado de Derecho, Calidad Institucional y Eficiencia Política; y al puntaje obtenido en el logro de fines que dan sentido a la democracia compuesto por la dimensión de III Democracia Social y Humana que refiere a resultados de gestión pública que aseguran bienestar y equidad; y IV dimensión de democracia económica que refiere los resultados de gestión pública que aseguran eficiencia económica.						
	Índice de Desarrollo Democrático = (Subíndice Democracia de los Ciudadanos + Subíndice Democracia de las Instituciones + Subíndice Democracia Social + Subíndice Democracia Económica) / 2						
	INDICE						
	ANUAL						
	Meta Anual Programada	15.000					
	Avance Registrado		0.000	0.000	0.000	17.000	17.000
	Consolidar la confianza de la ciudadanía en el desempeño del Tribunal Electoral de Quintana Roo al resolver los conflictos en la materia						
	Porcentaje de resoluciones emitidas por el Tribunal Electoral de Quintana Roo						
	Nivel Objetivo de PROPOSITO						
	Número total de resoluciones emitidas por el Tribunal Electoral de Quintana Roo que nos permitan consolidar la confianza de la ciudadanía						
	(Número total de resoluciones realizadas por el Tribunal Electoral de Quintana Roo: Número total de resoluciones programadas por el Tribunal Electoral de Quintana Roo)*100						
	PORCENTAJE						
	ANUAL						
	Meta Anual Programada	100.000					
	Avance Registrado		78.947	84.848	285.185	200.000	116.667

CUENTA PÚBLICA 2021



TRIBUNAL ELECTORAL DE QUINTANA ROO
INDICADORES DE RESULTADOS POR PROGRAMA PRESUPUESTARIO Y OBJETIVOS DEL PED 2016-2022 Y SUS PROGRAMAS DERIVADOS
AÑO 2021

Folio de Pp	PROGRAMA PRESUPUESTARIO / OBJETIVO DEL PED 2016-2022 Y PROGRAMA DERIVADO / INDICADOR	Meta	Avance				
	Nombre / Nivel de Objetivo / Descripción / Método de Cálculo / Tipo de Método / Periodicidad / Meta Anual Programada / Avance Registrado		Trimestre 1	Trimestre 2	Trimestre 3	Trimestre 4	Anual
E002	Promover la cultura democrática y fortalecer la confianza ciudadana mediante la resolución de conflictos en la materia						
	Impartir cursos, talleres, conferencias, seminarios, diplomados, etc., relacionados con la materia electoral.						
	Porcentaje de actividades de capacitación, investigación y difusión en materia electoral realizados por el Tribunal Electoral de Quintana Roo						
	Nivel Objetivo de COMPONENTE						
	Mide el número total de actividades de capacitación, investigación y difusión en materia electoral realizados por el Tribunal Electoral de Quintana Roo						
	(Actividades de capacitación en materia electoral realizadas/Actividades de capacitación en materia electoral programadas)*100						
	PORCENTAJE						
	TRIMESTRAL						
	Meta Anual Programada	100.000					
	Avance Registrado		109.091	100.000	100.000	100.000	102.500
	Impartir cursos, talleres, conferencias, seminarios, diplomados, etc., relacionados con la materia electoral.						
	Porcentaje de ciudadanos que participan en actividades de capacitación en materia electoral						
	Nivel Objetivo de ACTIVIDAD						
	Mide el número de ciudadanos que participan en actividades de capacitación en materia electoral impartidos por el Tribunal Electoral de Quintana Roo						
	(Número total de ciudadanos que participan en las actividades de capacitación/Número total de ciudadanos que participan en actividades de capacitación en materia electoral programados)*100						
	PORCENTAJE						
	TRIMESTRAL						
	Meta Anual Programada	100.000					
	Avance Registrado		102.703	99.615	100.000	100.000	100.741
	Promover campañas de difusión de la cultura democrática y realizar actividades de investigación en materia electoral.						

TRIBUNAL ELECTORAL DE QUINTANA ROO INDICADORES DE RESULTADOS POR PROGRAMA PRESUPUESTARIO Y OBJETIVOS DEL PED 2016-2022 Y SUS PROGRAMAS DERIVADOS AÑO 2021							
Folio de Pp	PROGRAMA PRESUPUESTARIO / OBJETIVO DEL PED 2016-2022 Y PROGRAMA DERIVADO / INDICADOR Nombre / Nivel de Objetivo / Descripción / Método de Cálculo / Tipo de Método / Periodicidad / Meta Anual Programada / Avance Registrado	Meta	Avance				
			Trimestre 1	Trimestre 2	Trimestre 3	Trimestre 4	Anual
E002	Promover la cultura democrática y fortalecer la confianza ciudadana mediante la resolución de conflictos en la materia						
	Porcentaje de ciudadanos que participan en actividades de difusión e investigación						
	Nivel Objetivo de ACTIVIDAD						
	Mide el número total de ciudadanos que participan en actividades de difusión e investigación en materia electoral realizadas por el Tribunal Electoral de Quintana Roo						
	(Número total de ciudadanos que participan en actividades de difusión e investigación / Número total de ciudadanos que participan en actividades de difusión e investigación programados)*100						
	PORCENTAJE						
	TRIMESTRAL						
	Meta Anual Programada	100.000					
	Avance Registrado		100.840	100.769	100.000	100.000	100.434
	Resolver los conflictos electorales en apego a los principios rectores de la materia.						
	Porcentaje de resoluciones firmes para el Tribunal Electoral de Quintana Roo.						
	Nivel Objetivo de COMPONENTE						
	Mide el porcentaje de resoluciones que han sido confirmadas en relación al número total de resoluciones emitidas por el Tribunal Electoral de Quintana Roo.						
	(Número total de resoluciones confirmadas para el Tribunal Electoral de Quintana Roo / Número total de resoluciones emitidas por el Tribunal Electoral de Quintana Roo)*100.						
	PORCENTAJE						
	TRIMESTRAL						
	Meta Anual Programada	100.000					
	Avance Registrado		71.930	76.768	237.037	244.444	105.729
	Sustanciar los asuntos en materia electoral que conozca el Tribunal.						
	Porcentaje de asuntos sustanciados por el Tribunal Electoral de Quintana Roo.						
	Nivel Objetivo de ACTIVIDAD						
	Mide el número de asuntos sustanciados por el Tribunal Electoral de Quintana Roo en relación al número total de asuntos programados.						
	(Número total de asuntos sustanciados por el Tribunal Electoral de Quintana Roo / Número total de asuntos programados por el Tribunal Electoral de Quintana Roo)*100.						
	PORCENTAJE						
	TRIMESTRAL						
	Meta Anual Programada	100.000					
	Avance Registrado		88.000	99.187	200.000	166.667	111.667
	Notificar las determinaciones del Tribunal de forma oportuna, que garantice a las partes el acceso a la justicia						

**TRIBUNAL ELECTORAL DE QUINTANA ROO
INDICADORES DE RESULTADOS POR PROGRAMA PRESUPUESTARIO Y OBJETIVOS DEL PED 2016-2022 Y SUS PROGRAMAS DERIVADOS
AÑO 2021**

Folio de Pp	PROGRAMA PRESUPUESTARIO / OBJETIVO DEL PED 2016-2022 Y PROGRAMA DERIVADO / INDICADOR	Meta	Avance				
	Nombre / Nivel de Objetivo / Descripción / Método de Cálculo / Tipo de Método / Periodicidad / Meta Anual Programada / Avance Registrado		Trimestre 1	Trimestre 2	Trimestre 3	Trimestre 4	Anual
E002	Promover la cultura democrática y fortalecer la confianza ciudadana mediante la resolución de conflictos en la materia						
	Porcentaje de notificaciones realizadas por el Tribunal Electoral de Quintana Roo.						
	Nivel Objetivo de ACTIVIDAD						
	Mide el número total de notificaciones emitidas por el Tribunal Electoral de Quintana Roo.						
	(Número de notificaciones realizadas por el Tribunal Electoral de Quintana Roo/Número de notificaciones programadas por el Tribunal Electoral de Quintana Roo)*100.						
	PORCENTAJE						
	TRIMESTRAL						
	Meta Anual Programada	100.000					
	Avance Registrado		110.526	84.848	71.296	100.000	91.276
M001	Gestión y Apoyo Institucional						
	Atender las actividades administrativas, técnicas, jurídicas y de staff.						
	Porcentaje de cumplimiento programático de metas sustantivas de la institución						
	Nivel Objetivo de COMPONENTE						
	Corresponde a la proporción de indicadores contemplados a nivel de Componentes y Actividades en los Programas Presupuestarios sustantivos del Tribunal Electoral de Quintana Roo, que alcanzan metas satisfactorias (rango verde) de acuerdo con su semaforización						
	[Total de indicadores de Componentes y Actividades en los Programas Presupuestarios sustantivos del Tribunal Electoral de Quintana Roo que alcanzan metas satisfactorias (rango verde) de acuerdo con su semaforización / Total de indicadores de Componentes y Actividades en los Programas Presupuestarios sustantivos del Tribunal Electoral de Quintana Roo] X 100						
	PORCENTAJE						
	TRIMESTRAL						
	Meta Anual Programada	100.000					
	Avance Registrado		100.000	100.000	100.000	100.000	100.000

3.2.3 Principales Acciones y Resultados de la gestión de Programas Presupuestarios.

De acuerdo con las atribuciones conferidas al Tribunal Electoral de Quintana Roo, y al ejercicio de las actividades institucionales a cargo de sus unidades responsables, durante el ejercicio fiscal 2021, se ejecutaron los programas presupuestarios, de los cuales sus principales resultados se describen en esta sección.

3.2.3.1. De los programas y actividades institucionales.

E002 Promover la Cultura Democrática y fortalecer la confianza Ciudadana mediante a resolución de conflictos en la materia

Este programa esta dirigido para consolidar la confianza de la ciudadanía en este órgano electoral a través de las resoluciones de conflictos en la materia electoral, así como fomentar la participación de la ciudadanía en la vida democrática en el Estado de Quintana Roo.

Durante el ejercicio 2021 se llevó a cabo el proceso electoral local ordinario, en el cual se eligieron presidentes municipales de los 11 Ayuntamientos del Estado de Quintana Roo (Othón P. Blanco, Bacalar, José María Morelos, Felipe Carrillo Puerto, Tulum, Solidaridad, Puerto Morelos, Benito Juárez, Lázaro Cárdenas e Isla Mujeres), originando el aumento en las acciones en materia jurisdiccional.

De acuerdo con datos estadísticos se resolvieron en tiempo y forma un total de 224 medios de impugnación presentados por partidos políticos y ciudadanía en general, los medios de impugnación atendidos son: Juicio para la Protección de los Derechos Politico-Electorales de la Ciudadanía Quintanarroense, Recurso de Apelación, Juicio de Nulidad, Procedimiento Especial Sancionador y Juicio Electoral Derivado de Consultas.

Denominación	Unidad de Medida	Metas		Porcentaje de Cumplimiento Alcanzado /Programado
Índice de Desarrollo Democrático de México		2021		
		Programada	Alcanzado	
Desarrollo Democrático	Índice	15	17	113.3%

Fuente: Unidad de Administración

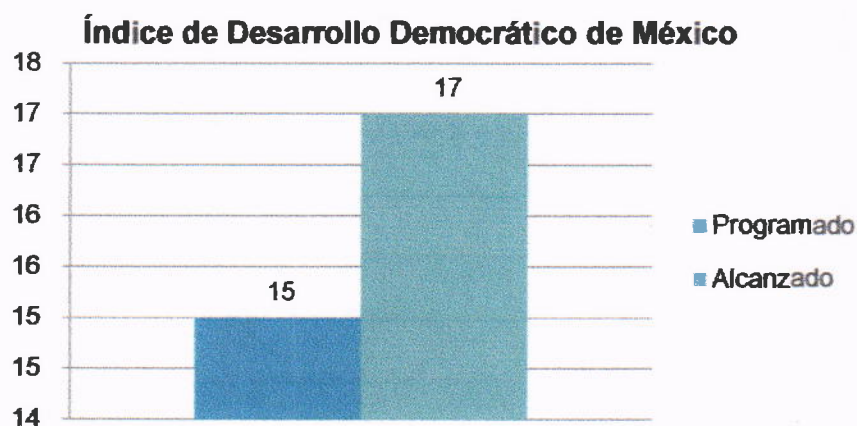



Gráfico I

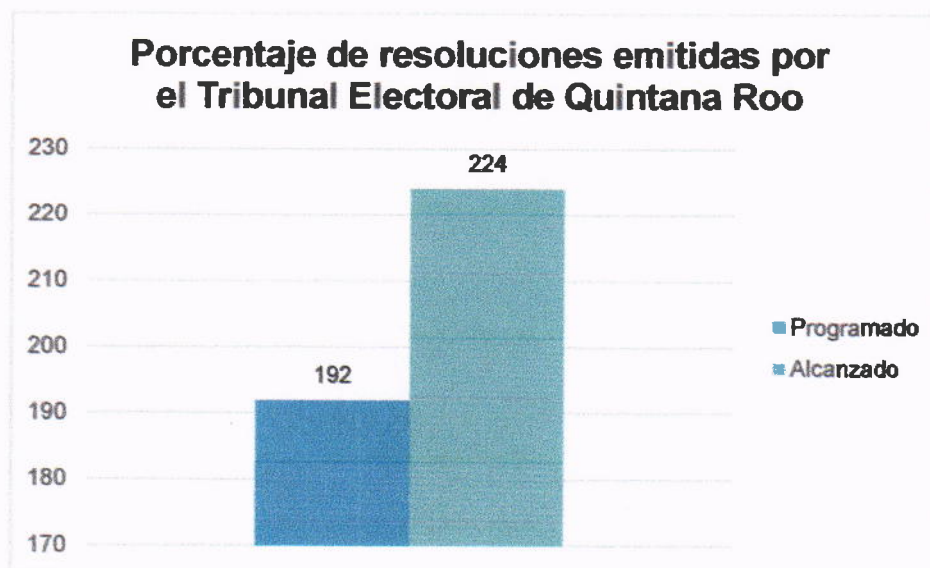
Porcentaje de resoluciones emitidas por el Tribunal Electoral de Quintana Roo

El Tribunal Electoral de Quintana Roo, es un organismo que resuelve medios de impugnación apegados a los principios de certeza, legalidad, independencia, autonomía, objetividad y máxima publicidad dentro y fuera de los procesos electorales.

Denominación	Unidad de Medida	Metas		Porcentaje de Cumplimiento Alcanzado /Programado
Porcentaje de resoluciones emitidas por el Tribunal Electoral de Quintana Roo		2021		
		Programado	Alcanzado	
Resoluciones que emite el Tribunal Electoral de Quintana Roo por asuntos electorales presentados	Porcentaje	192	224	116.6%

Fuente: Tribunal Electoral de Quintana Roo





Fuente: Tribunal Electoral de Quintana Roo

Gráfico 2

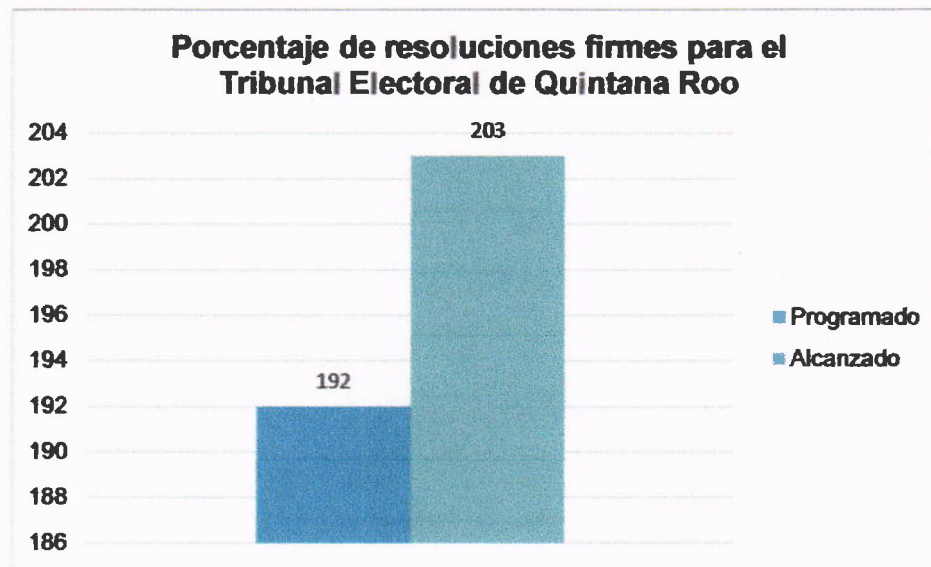
En el ejercicio 2021 se alcanzó un porcentaje de 116.6% de resoluciones emitidas por el Tribunal Electoral de Quintana Roo, superándose la meta en un 16.6%, este resultado deriva en el sentido de que durante este ejercicio se llevó a cabo el proceso electoral local ordinario en la entidad en el cual se eligieron presidentes de los once ayuntamientos del Estado de Quintana Roo y por ende la mayor presentación de medios de impugnación por parte de partidos políticos y ciudadanía en general.

Porcentaje de resoluciones firmes para el Tribunal Electoral de Quintana Roo

Una de las principales atribuciones del Tribunal Electoral de Quintana Roo, es resolver medios de impugnación, sin embargo, cuando la ciudadanía se opone a la decisión de esta autoridad electoral, acude a interponer sus recursos de impugnación en contra de las resoluciones de este órgano electoral ante instancias federales.

Denominación	Unidad de Medida	Metas		Porcentaje de Cumplimiento Alcanzado /Programado
Porcentaje de resoluciones firmes para el Tribunal Electoral de Quintana Roo		2021		
		Programado	Alcanzado	
Resoluciones firmes en las Salas el Poder Judicial de la Federación	Porcentaje	192	203	105.7%

Fuente: Tribunal Electoral de Quintana Roo



Fuente: Tribunal Electoral de Quintana Roo

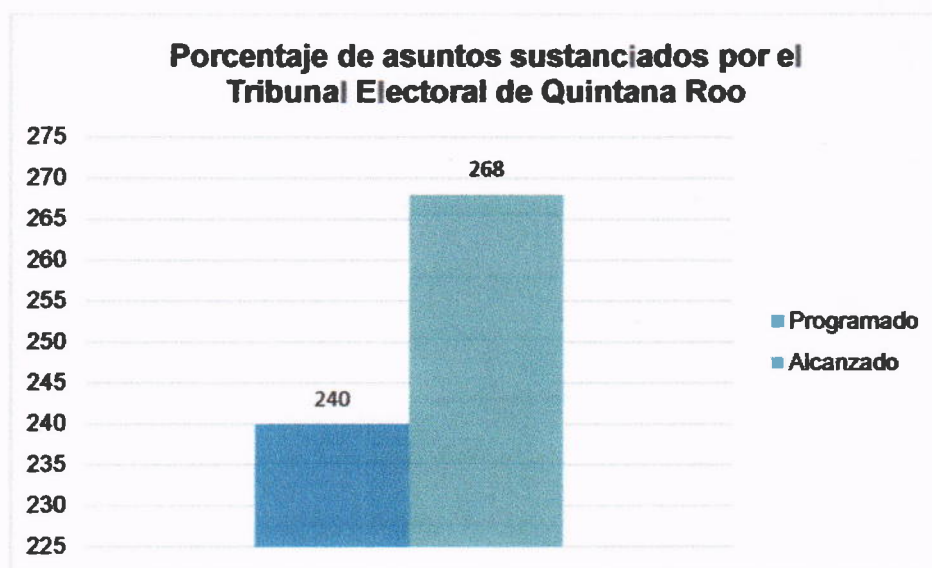
Gráfico 3

Respecto a la gráfica se aprecia que en el ejercicio 2021 fueron 203 resoluciones emitidas por el Tribunal Electoral de Quintana Roo, las que quedaron con firmeza ante las salas del Tribunal Electoral del Poder Judicial de la Federación respecto a lo programado de 192.

Porcentaje de asuntos sustanciados por el Tribunal Electoral de Quintana Roo

Denominación	Unidad de Medida	Metas		Porcentaje de Cumplimiento Alcanzado /Programado
Porcentaje de asuntos sustanciados por el Tribunal Electoral de Quintana Roo		2021		
		Programado	Alcanzado	
Asuntos sustanciados por el Tribunal Electoral de Quintana Roo	Porcentaje	240	268	111.6%

Fuente: Tribunal Electoral de Quintana Roo



Fuente: Tribunal Electoral de Quintana Roo


Gráfico 4

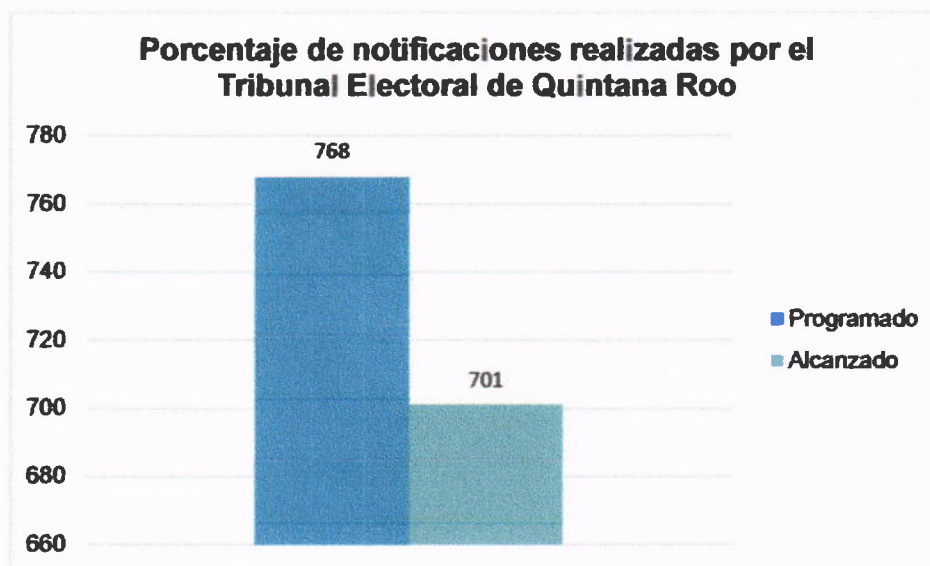
Se alcanzó un 111.66% en la sustanciación de medios de impugnación presentados por los partidos políticos y ciudadanía en general. Resultando respecto a lo programado un 11.6%

Porcentaje de notificaciones realizadas por el Tribunal Electoral de Quintana Roo

Denominación	Unidad de Medida	Metas		Porcentaje de Cumplimiento Alcanzado /Programado
Porcentaje de notificaciones realizadas por el Tribunal Electoral de Quintana Roo		2021		
		Programado	Alcanzado	
Asuntos notificados por el Tribunal Electoral de Quintana Roo	Porcentaje	768	701	91.2%

Fuente: Tribunal Electoral de Quintana Roo





Fuente: Tribunal Electoral de Quintana Roo

Gráfico 5

En el gráfico 4 se estima que durante este ejercicio se alcanzó un porcentaje de 91.2% de notificaciones realizadas respecto a lo programado del 100% por lo que no se alcanza la meta por -8.80%

En el periodo que se informa se fortalecieron las acciones de capacitación, difusión e investigación a efecto de concientizar a la ciudadanía la importancia de su participación en la elección.

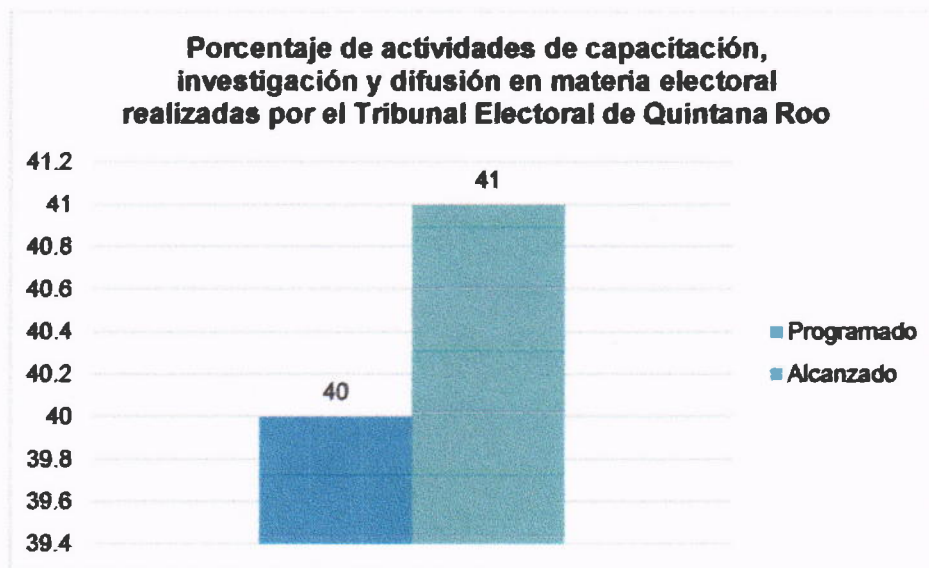
Porcentaje de actividades de capacitación, investigación y difusión en materia electoral realizadas por el Tribunal Electoral de Quintana Roo.

El Tribunal Electoral de Quintana Roo, a través de la Unidad de Capacitación e Investigación, durante el ejercicio 2021, llevó a cabo diversas actividades y eventos de capacitación, investigación y difusión acordes al Proceso Electoral Local Ordinario 2020-2021, como son: Seminario “Rumbo a la Construcción de una Política de Justicia Abierta”, Conferencia Virtual “Violencia Política contra las mujeres por Razón de Género”, Conferencia “Paridad y Violencia de Género”. Blindaje Electoral y Equidad en la Contienda, entre otros. Dirigidos a partidos políticos, agrupaciones políticas, profesionistas, estudiantes y ciudadanía en general.



Denominación	Unidad de Medida	Metas		Porcentaje de Cumplimiento Alcanzado /Programado
Porcentaje de actividades de capacitación, investigación y difusión en materia electoral realizadas por el Tribunal Electoral de Quintana Roo		2021		
		Programado	Alcanzado	
Actividades de capacitación, investigación y difusión en materia electoral realizadas por el Tribunal Electoral de Quintana Roo	Porcentaje	40	41	102.5%

Fuente: Tribunal Electoral de Quintana Roo



Fuente: Tribunal Electoral de Quintana Roo.

Gráfico 6

De acuerdo con la información presentada en el gráfico 5 el Tribunal Electoral de Quintana Roo, llevo a cabo diversas actividades de capacitación, investigación y difusión en materia electoral, alcanzando un porcentaje de 102.5%, superándose la meta en un 2.5%.

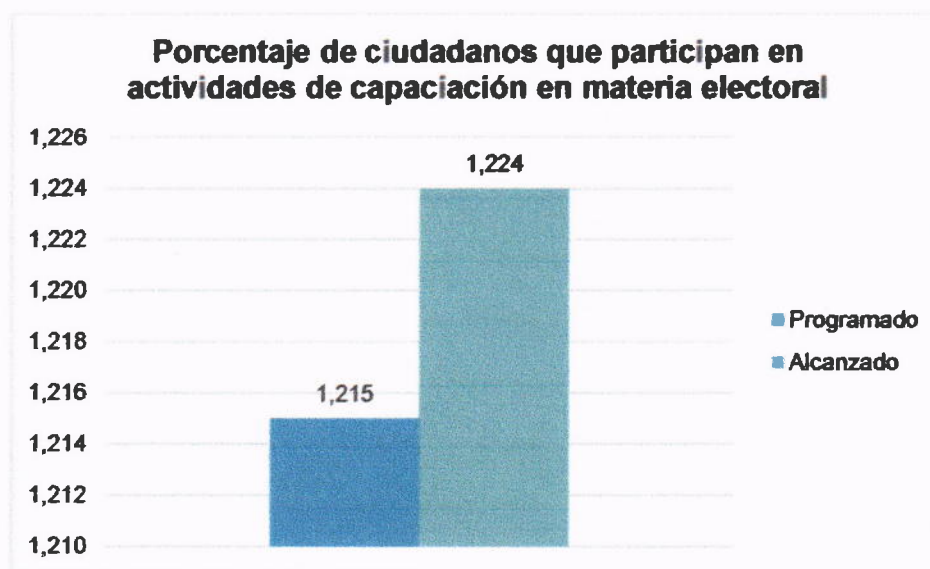
Porcentaje de ciudadanos que participan en actividades de capacitación en materia electoral

Se refiere a la impartición de cursos, talleres, conferencias, seminarios, diplomados en materia electoral que se otorgan a partidos políticos, agrupaciones políticas y ciudadanía en general, por parte del Tribunal Electoral de Quintana Roo, en temas de interés como son Violencia política contra las Mujeres por razón de Género, Ciudadanía digital y

comunicación política electoral, Ética y función electoral, Prevención del Delito y Blindaje Electoral, etc.

Denominación	Unidad de Medida	Metas		Porcentaje de Cumplimiento Alcanzado /Programado
Porcentaje de ciudadanos que participan en actividades de capacitación en materia electoral		2021		
		Programado	Alcanzado	
Ciudadanos que participan en actividades de capacitación en materia electoral	Porcentaje	1,215	1,224	100.7%


Fuente: Tribunal Electoral de Quintana Roo



Fuente: Tribunal Electoral de Quintana Roo.

Gráfico 7

Como se aprecia en la gráfica que antecede en el Ejercicio 2021 la ciudadanía capacitada alcanzó un número de 1,224, respecto a lo programado de 1,215, por lo que se alcanzó un porcentaje de 100.7% superándose la meta en un .7%

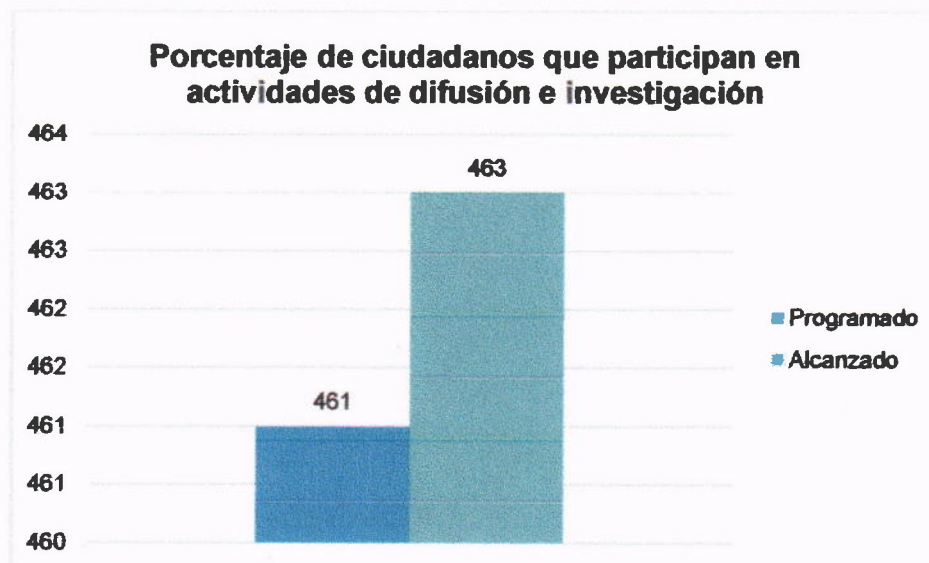


Porcentaje de ciudadanos que participan en actividades de difusión e investigación

El Tribunal Electoral de Quintana Roo, durante el ejercicio 2021 llevó a cabo diversas actividades de difusión e investigación en materia electoral como son: Conferencias, firmas de convenio, etc., así como artículos, reseñas, ensayos, mismos que se publican en el órgano oficial de difusión Revista Teqroo digital, así como en la página de Internet de este organismo electoral.

Denominación	Unidad de Medida	Metas		Porcentaje de Cumplimiento Alcanzado /Programado
Porcentaje de ciudadanos que participan en actividades de difusión e investigación		2021		
		Programado	Alcanzado	
Ciudadanos que participan en actividades de difusión e investigación	Porcentaje	461	463	100.4%

Fuente: Tribunal Electoral de Quintana Roo



Fuente: Tribunal Electoral de Quintana Roo.

Gráfico 8


De acuerdo con la información presentada en el gráfico 7 la ciudadanía que participó en eventos de difusión e investigación en materia electoral alcanzó un porcentaje de 100.4% superándose la meta en un .4%

3.2.3.2 De los programas y Proyectos Destinados a la Atención de la Igualdad de Hombres y Mujeres

3.2.3.2.1 De los programas orientados a la atención de la Perspectiva de Género.

Datos Generales del Programa Presupuestario			
Institución responsable:		Unidades responsables:	
Programa Presupuestario (Pp):		Finalidad:	Función:
Actividad Institucional:			Subfunción:
NO APLICA			
Monto aprobado:			
Población objetivo:	Número de mujeres:	Número de hombres:	
Población atendida:	Número de mujeres:	Número de hombres:	
Descripción de la problemática de género o brecha de desigualdad que se atiende en la ejecución del programa:			

Alineación	
Plan Estatal de Desarrollo 2016-2022	
Eje:	
Programa:	
Línea(s) de acción:	
Programa derivado del PED 2016-2022	
Nombre:	
Objetivo:	
Estrategia:	
Línea(s) de acción:	
Objetivo estratégico de la dependencia, entidad u organismo:	



CUENTA PÚBLICA 2021




Resultados						
Indicadores						
Denominación	Unidad responsable	Unidad de medida	Frecuencia	Meta anual esperada	Meta anual alcanzada	Avance anual (%)
Componente	La que corresponda	Dato del SIPPRES	Dato del SIPPRES	Dato del SIPPRES	Dato del SIPPRES	Dato del SIPPRES
Descripción cualitativa de acciones realizadas:						
Justificación de la diferencia entre metas esperadas y alcanzadas:						
Acciones de mejora para el siguiente ejercicio fiscal:						

Avance en el Ejercicio del presupuesto aprobado para el Programa (miles de pesos)				
Unidad Responsable	Presupuesto anual para el Programa registrado para la Atención de la Perspectiva de Género			
	Aprobado	Modificado	Pagado	Avance (%)
La que corresponda	NO APLICA			
TOTAL				


3.2.3.2.2 De los programas orientados a la atención de los Derechos de las Niñas, Niños y Adolescentes.

NO APLICA



62

ANEXOS



63

CUENTA PÚBLICA 2021



FORMATOS REFERIDOS EN LA LEY DE DISCIPLINA FINANCIERA DE LAS ENTIDADES FEDERATIVAS Y MUNICIPIOS

FORMATO 1 LDF

ESTADO DE SITUACIÓN FINANCIERA DETALLADO -

TRIBUNAL ELECTORAL DE QUINTANA ROO					
Estado de Situación Financiera Detallado - LDF					
Al 31 de diciembre de 2021 y al 31 de diciembre de 2020					
(Miles de pesos)					
Concepto	2021	2020	Concepto	2021	2020
ACTIVO			PASIVO		
Activo Circulante			Pasivo Circulante		
a. Efectivo y Equivalentes	1,940	3,222	a. Cuentas por Pagar a Corto Plazo	4,740	3,602
(a=a1+a2+a3+a4+a5+a6+a7)			(a=a1+a2+a3+a4+a5+a6+a7+a8+a9)		
a1) Efectivo	0	0	a1) Servicios Personales por Pagar a Corto Plazo	1,993	1,572
a2) Bancos/Tesorería	1,940	3,222	a2) Proveedores por Pagar a Corto Plazo	1,101	310
a3) Bancos/Dependencias y Otros	0	0	a3) Contratistas por Obras Públicas por Pagar a Corto Plazo	0	0
a4) Inversiones Temporales (Hasta 3 meses)	0	0	a4) Participaciones y Aportaciones por Pagar a Corto Plazo	0	0
a5) Fondos con Afectación Específica	0	0	a5) Transferencias Otorgadas por Pagar a Corto Plazo	0	0
a6) Depósitos de Fondos de Terceros en Garantía y/o Administración	0	0	a6) Intereses, Comisiones y Otros Gastos de la Deuda Pública por Pagar a Corto Plazo	0	0
a7) Otros Efectivos y Equivalentes	0	0	a7) Retenciones y Contribuciones por Pagar a Corto Plazo	1,438	1,530
b. Derechos a Recibir Efectivo o Equivalentes (b=b1+b2+b3+b4+b5+b6+b7)	2,977	669	a8) Devoluciones de la Ley de Ingresos por Pagar a Corto Plazo	0	0
b1) Inversiones Financieras de Corto Plazo	0	0	a9) Otras Cuentas por Pagar a Corto Plazo	208	190
b2) Cuentas por Cobrar a Corto Plazo	2,975	665	b. Documentos por Pagar a Corto Plazo (b=b1+b2+b3)	0	0
b3) Deudores Diversos por Cobrar a Corto Plazo	2	4	b1) Documentos Comerciales por Pagar a Corto Plazo	0	0
b4) Ingresos por Recuperar a Corto Plazo	0	0	b2) Documentos con Contratistas por Obras Públicas por Pagar a Corto Plazo	0	0
b5) Deudores por Anticipos de la Tesorería a Corto Plazo	0	0	b3) Otros Documentos por Pagar a Corto Plazo	0	0
b6) Préstamos Otorgados a Corto Plazo	0	0	c. Porción a Corto Plazo de la Deuda Pública a Largo Plazo (c=c1+c2)	0	0
b7) Otros Derechos a Recibir Efectivo o Equivalentes a Corto Plazo	0	0	c1) Porción a Corto Plazo de la Deuda Pública	0	0
c. Derechos a Recibir Bienes o Servicios (c=c1+c2+c3+c4+c5)	0	0	c2) Porción a Corto Plazo de Arrendamiento Financiero	0	0
c1) Anticipo a Proveedores por Adquisición de Bienes y Prestación de Servicios a Corto Plazo	0	0	d. Títulos y Valores a Corto Plazo	0	0
c2) Anticipo a Proveedores por Adquisición de Bienes Inmuebles y Muebles a Corto Plazo	0	0	e. Pasivos Diferidos a Corto Plazo (e=e1+e2+e3)	0	0
c3) Anticipo a Proveedores por Adquisición de Bienes Intangibles a Corto Plazo	0	0	e1) Ingresos Cobrados por Adelantado a Corto Plazo	0	0
c4) Anticipo a Contratistas por Obras Públicas a Corto Plazo	0	0	e2) Intereses Cobrados por Adelantado a Corto Plazo	0	0
c5) Otros Derechos a Recibir Bienes o Servicios a Corto Plazo	0	0	e3) Otros Pasivos Diferidos a Corto Plazo	0	0
d. Inventarios (d=d1+d2+d3+d4+d5)	0	0	f. Fondos y Bienes de Terceros en Garantía y/o Administración a Corto Plazo (f=f1+f2+f3+f4+f5+f6)	0	0
d1) Inventario de Mercancías para Venta	0	0	f1) Fondos en Garantía a Corto Plazo	0	0
d2) Inventario de Mercancías Terminadas	0	0	f2) Fondos en Administración a Corto Plazo	0	0
d3) Inventario de Mercancías en Proceso de Elaboración	0	0	f3) Fondos Contingentes a Corto Plazo	0	0
	0	0		0	0

CUENTA PÚBLICA 2021



TRIBUNAL ELECTORAL DE QUINTANA ROO Estado de Situación Financiera Detallado – LDF Al 31 de diciembre de 2021 y al 31 de diciembre de 2020 (Miles de pesos)					
Concepto C:	2021	2020	Concepto C:	2021	2020
d4) Inventario de Materias Primas, Materiales y Suministros para Producción			f4) Fondos de Fideicomisos, Mandatos y Contratos Análogos a Corto Plazo		
d5) Bienes en Tránsito			f5) Otros Fondos de Terceros en Garantía y/o Administración a Corto Plazo	0	0
e. Almacenes	0	0	f6) Valores y Bienes en Garantía a Corto Plazo	0	0
f. Estimación por Pérdida o Deterioro de Activos Circulantes (f=f1+f2)	0	0	g. Provisiones a Corto Plazo (g=g1+g2+g3)	0	0
f1) Estimaciones para Cuentas Incobrables por Derechos a Recibir Efectivo o Equivalentes	0	0	g1) Provisión para Demandas y Juicios a Corto Plazo	0	0
f2) Estimación por Deterioro de Inventarios	0	0	g2) Provisión para Contingencias a Corto Plazo	0	0
g. Otros Activos Circulantes (g=g1+g2+g3+g4)	0	0	g3) Otras Provisiones a Corto Plazo	0	0
g1) Valores en Garantía	0	0	h. Otros Pasivos a Corto Plazo (h=h1+h2+h3)	0	0
g2) Bienes en Garantía (excluye depósitos de fondos)	0	0	h1) Ingresos por Clasificar	0	0
g3) Bienes Derivados de Embargos, Decomisos, Aseguramientos y Dación en Pago	0	0	h2) Recaudación por Participar	0	0
g4) Adquisición con Fondos de Terceros	0	0	h3) Otros Pasivos Circulantes	0	0
IA. Total de Activos Circulantes (IA = a + b + c + d + e + f + g)	4,917	3,891	IIA. Total de Pasivos Circulantes (IIA = a + b + c + d + e + f + g + h)	4,740	3,602
Activo No Circulante			Pasivo No Circulante		
a. Inversiones Financieras a Largo Plazo	0	0	a. Cuentas por Pagar a Largo Plazo	0	0
b. Derechos a Recibir Efectivo o Equivalentes a Largo Plazo	10	28	b. Documentos por Pagar a Largo Plazo	0	0
c. Bienes Inmuebles, Infraestructura y Construcciones en Proceso	1,415	1,415	c. Deuda Pública a Largo Plazo	0	0
d. Bienes Muebles	3,873	3,777	d. Pasivos Diferidos a Largo Plazo	0	0
e. Activos Intangibles	89	88	e. Fondos y Bienes de Terceros en Garantía y/o en Administración a Largo Plazo	0	0
f. Depreciación, Deterioro y Amortización Acumulada de Bienes	-1,726	-1,751	f. Provisiones a Largo Plazo	0	0
g. Activos Diferidos	0	0			
h. Estimación por Pérdida o Deterioro de Activos no Circulantes	0	0	IIIB. Total de Pasivos No Circulantes (IIIB = a + b + c + d + e + f)	0	0
i. Otros Activos no Circulantes	0	0			
IB. Total de Activos No Circulantes (IB = a + b + c + d + e + f + g + h + i)	3,661	3,557	II. Total del Pasivo (II = IIA + IIIB)	4,740	3,602
I. Total del Activo (I = IA + IB)	8,578	7,448	HACIENDA PÚBLICA/PATRIMONIO		
			IIIA. Hacienda Pública/Patrimonio Contribuido (IIIA = a + b + c)	0	0
			a. Aportaciones	0	0
			b. Donaciones de Capital	0	0
			c. Actualización de la Hacienda Pública/Patrimonio	0	0
			IIIB. Hacienda Pública/Patrimonio Generado (IIIB = a + b + c + d + e)	3,838	3,846
			a. Resultados del Ejercicio (Ahorro/ Desahorro)	-97	24
			b. Resultados de Ejercicios Anteriores	3,749	3,635
			c. Revalúos	472	472
			d. Reservas	0	0
			e. Rectificaciones de Resultados de Ejercicios Anteriores	-286	-286
			IIIC. Exceso o Insuficiencia en la Actualización de la Hacienda Pública/Patrimonio (IIIC = a + b)	0	0
			a. Resultado por Posición Monetaria	0	0

CUENTA PÚBLICA 2021



TRIBUNAL ELECTORAL DE QUINTANA ROO Estado de Situación Financiera Detallado – LDF Al 31 de diciembre de 2021 y al 31 de diciembre de 2020 (Miles de pesos)					
Concepto ©	2021	2020	Concepto ©	2021	2020
			III. Total Hacienda Pública/Patrimonio (III = IIIA + IIIB + IIIC)	3,898	3,806
			IV. Total del Pasivo y Hacienda Pública/Patrimonio (IV = II + III)	8,578	7,408

CUENTA PÚBLICA 2021



FORMATO 2 INFORME ANALÍTICO DE LA DEUDA PÚBLICA Y OTROS PASIVOS - LDF

TRIBUNAL ELECTORAL DE QUINTANA ROO Informe Analítico de la Deuda Pública y Otros Pasivos - LDF Del 1 de Enero al 31 de Diciembre de 2021 (Miles de Pesos)							
Denominación de la Deuda Pública y Otros Pasivos	Saldo al 31 de diciembre de 2019	Disposiciones del Periodo	Amortizaciones del Periodo	Revaluaciones, Reclasificaciones y Otros Ajustes	Saldo Final del Periodo (h) h=a+c-f+g	Pago de Intereses del Periodo	Pago de Comisiones y demás costos asociados durante el Periodo
(a)	(d)	(e)	(f)	(g)		(i)	(j)
1. Deuda Pública (1=A+B)							
A. Corto Plazo (A=a1+a2+a3)							
a1) Instituciones de Crédito							
a2) Títulos y Valores							
a3) Arrendamientos Financieros							
B. Largo Plazo (B=b1+b2+b3)							
b1) Instituciones de Crédito							
b2) Títulos y Valores							
b3) Arrendamientos Financieros							
2. Otros Pasivos	3,602				4,700		
3. Total de la Deuda Pública y Otros Pasivos (3=1+2)	3,602				4,700		
4. Deuda Contingente 1 (Informativo)							
A. Deuda Contingente 1							
B. Deuda Contingente 2							
C. Deuda Contingente XX							
5. Valor de Instrumentos Bono Cupón Cero 2 (Informativo)							
A. Instrumento Bono Cupón Cero 1							
B. Instrumento Bono Cupón Cero 2							
C. Instrumento Bono Cupón Cero XX							

1 Se refiere a cualquier financiamiento sin fuente o garantía de pago definida, que sea asumida de manera solidaria o subsidiaria por las Entidades Federativas con sus Municipios, organismos descentralizados y empresas de participación estatal mayoritaria y fideicomisos, locales o municipales, y por los Municipios con sus respectivos organismos descentralizados y empresas de participación municipal mayoritaria.


2 Se refiere al valor del Bono Cupón Cero que respalda el pago de los créditos asociados al mismo (Activo).

Obligaciones a Corto Plazo (k)	Monto Contratado (l)	Plazo Pactado (m)	Tasa de Interés (n)	Comisiones y Costos Relacionados (o)	Tasa Efectiva (p)
6. Obligaciones a Corto Plazo (Informativo)					
A. Crédito 1					
B. Crédito 2					
C. Crédito XX					

FORMATO 3 INFORME ANALÍTICO DE OBLIGACIONES DIFERENTES DE FINANCIAMIENTOS – LDF

TRIBUNAL ELECTORAL DE QUINTANA ROO Informe Analítico de Obligaciones Diferentes de Financiamientos LDF Del 1 de Enero al 31 de Diciembre de 2021 (Miles de Pesos)										
Denominación de las Obligaciones Diferentes de Financiamiento	Fecha del Contrato	Fecha de inicio de operación del proyecto	Fecha de vencimiento	Monto de la inversión pactado	Plazo pactado	Monto promedio mensual del pago de la contraprestación	Monto promedio mensual del pago de la contraprestación correspondiente al pago de inversión	Monto pagado de la inversión al XX de XXXX de 20XX	Monto pagado de la inversión actualizado al XX de XXXX de 20XX	Saldo pendiente por pagar de la inversión al XX de XXXX de 20XX (m = g h)
(c)	(d)	(e)	(f)	(g)	(h)	(i)	(j)	(k)	(l)	(m = g h)
A. Asociaciones Público-Privadas (APP's) (a+b+c+d) a) APP 1 b) APP 2 c) APP 3 d) APP XX B. Otros Instrumentos (e+f+g+h) a) Otro Instrumento 1 b) Otro Instrumento 2 c) Otro Instrumento 3 d) Otro Instrumento XX C. Total de Obligaciones Diferentes de Financiamiento (C=A+B)										

NO APLICA



CUENTA PÚBLICA 2021



FORMATO 4 BALANCE PRESUPUESTARIO-LDF

TRIBUNAL ELECTORAL DE QUINTANA ROO Balance Presupuestario - LDF Del 1 de Enero al 31 de Diciembre de 2021 (Miles de Pesos)			
---	--	--	--

Concepto (I)	Estimado/ Aprobado (d)	Devengado	Recaudado/ Pagado
A. Ingresos Totales (A = A1+A2+A3)	36,729	37,927	35,096
A1. Ingresos de Libre Disposición	36,729	37,927	35,096
A2. Transferencias Federales Etiquetadas			
A3. Financiamiento Neto			
B. Egresos Presupuestarios (B = B1+B2)	36,729	38,146	35,051
B1. Gasto No Etiquetado (sin incluir Amortización de la Deuda Pública)	36,729	38,146	35,051
B2. Gasto Etiquetado (sin incluir Amortización de la Deuda Pública)			
C. Remanentes del Ejercicio Anterior (C = C1 + C2)		219	188
C1. Remanentes de Ingresos de Libre Disposición aplicados en el periodo		219	188
C2. Remanentes de Transferencias Federales Etiquetadas aplicados en el periodo			
I. Balance Presupuestario (I = A - B + C)	0	0	233
II. Balance Presupuestario sin Financiamiento Neto (II = I - A3)	0	0	233
III. Balance Presupuestario sin Financiamiento Neto y sin Remanentes del Ejercicio Anterior (III = II - C)	0	-219	-45

Concepto	Aprobado	Devengado	Pagado
E. Intereses, Comisiones y Gastos de la Deuda (E = E1+E2)			
E1. Intereses, Comisiones y Gastos de la Deuda con Gasto No Etiquetado			
E2. Intereses, Comisiones y Gastos de la Deuda con Gasto Etiquetado			
IV. Balance Primario (IV = III + E)	0	-219	-45

Concepto	Estimado/ Aprobado	Devengado	Recaudado/ Pagado
F. Financiamiento (F = F1 + F2)			
F1. Financiamiento con Fuente de Pago de Ingresos de Libre Disposición			
F2. Financiamiento con Fuente de Pago de Transferencias Federales Etiquetadas			

G. Amortización de la Deuda (G = G1 + G2)			
G1. Amortización de la Deuda Pública con Gasto No Etiquetado			
G2. Amortización de la Deuda Pública con Gasto Etiquetado			
A3. Financiamiento Neto (A3 = F - G)			

Concepto	Estimado/ Aprobado	Devengado	Recaudado/ Pagado
A1. Ingresos de Libre Disposición	36,729	37,927	35,096
A3.1 Financiamiento Neto con Fuente de Pago de Ingresos de Libre Disposición (A3.1 = F1-G1)			
F1. Financiamiento con Fuente de Pago de Ingresos de Libre Disposición			
G1. Amortización de la Deuda Pública con Gasto No Etiquetado			
B1. Gasto No Etiquetado (sin incluir Amortización de la Deuda Pública)	36,729	37,927	35,051
C1. Remanentes de Ingresos de Libre Disposición aplicados en el periodo		219	188
V. Balance Presupuestario de Recursos Disponibles (V = A1 + A3.1 B1 + C1)	0	0	233
VI. Balance Presupuestario de Recursos Disponibles sin Financiamiento Neto (VI = V - A3.1)	0	0	233

Concepto	Estimado/ Aprobado	Devengado	Recaudado/ Pagado
A2. Transferencias Federales Etiquetadas			
A3.2 Financiamiento Neto con Fuente de Pago de Transferencias Federales Etiquetadas (A3.2 = F2 - G2)			
F2. Financiamiento con Fuente de Pago de Transferencias Federales Etiquetadas			
G2. Amortización de la Deuda Pública con Gasto Etiquetado			
B2. Gasto Etiquetado (sin incluir Amortización de la Deuda Pública)			

CUENTA PÚBLICA 2021



TRIBUNAL ELECTORAL DE QUINTANA ROO Balance Presupuestario - LDF Del 1 de Enero al 31 de Diciembre de 2021 (Miles de Pesos)			
G.2. Remanentes de Transferencias Federales Etiquetadas aplicados en el periodo VII. Balance Presupuestario de Recursos Etiquetados (VII- A2 + A3.2 B2 + C2) VIII. Balance Presupuestario de Recursos Etiquetados de Financiamiento Neto (VIII- VII A3.3)			

Magistrado Presidente

Mtro. Sergio Andrés Demeneghi

Jefa de la Unidad de Administración

Mtra. Miriam Gabriela Gómez Tun

CUENTA PÚBLICA 2021



FORMATO 5 ESTADO ANALÍTICO DE INGRESOS DETALLADO – LDF

TRIBUNAL ELECTORAL DE QUINTANA ROO Estado Analítico de Ingresos Detallado – LDF Del 1 de Enero al 31 de Diciembre de 2021 (b) (Miles de Pesos)						
Concepto (c)	Ingreso					Diferencia (e)
	Estimado (d)	Ampliaciones/ (Reducciones)	Modificado	Devengado	Recaudado	
Ingresos de Libre Disposición						
A. Impuestos						
B. Cuentas y Aportaciones de Seguridad Social						
C. Contribuciones de Mejoras						
D. Derechos						
E. Productos						
F. Aprovechamientos						
G. Ingresos por Ventas de Bienes y Servicios						
H. Participaciones (H=h1+h2+h3+h4+h5+h6+h7+h8+h9+h10+h11)						
h1) Fondo General de Participaciones						
h2) Fondo de Fomento Municipal						
h3) Fondo de Fiscalización y Recaudación						
h4) Fondo de Compensación						
h5) Fondo de Extracción de Hidrocarburos						
h6) Impuesto Especial Sobre Producción y Servicios						
h7) 0.136% de la Recaudación Federal Participable						
h8) 3.17% Sobre Extracción de Petróleo						
h9) Gasolinas y Diesel						
h10) Fondo del Impuesto Sobre la Renta						
h11) Fondo de Estabilización de los Ingresos de las Entidades Federativas						
I. Incentivos Derivados de la Colaboración Fiscal (I=i1+i2+i3+i4+i5)						
i1) Tenencia o Uso de Vehículos						
i2) Fondo de Compensación ISAN						
i3) Impuesto Sobre Automóviles Nuevos						
i4) Fondo de Compensación de Repuestos-Intermedios						
i5) Otros Incentivos Económicos						
J. Transferencias y Asignaciones	36,729	1,198	37,927	37,927	35,096	-1,633
K. Convenios						
k1) Otros Convenios y Subsidios						
L. Otros Ingresos de Libre Disposición (L=l1+l2)						
l1) Participaciones en Ingresos Locales						
l2) Otros Ingresos de Libre Disposición						
L. Total de Ingresos de Libre Disposición (L=A+B+C+D+E+F+G+H+I+J+K+L)	36,729	1,198	37,927	37,927	35,096	-1,633
Ingresos Excedentes de Ingresos de Libre Disposición						
Transferencias Federales Etiquetadas						
A. Aportaciones (A=a1+a2+a3+a4+a5+a6+a7+a8)						
a1) Fondo de Aportaciones para la Nómina Educativa y Gasto Operativo						
a2) Fondo de Aportaciones para los Servicios de Salud						
a3) Fondo de Aportaciones para la Infraestructura Social						
a4) Fondo de Aportaciones para el Fortalecimiento de los Municipios y de las Delegaciones Territoriales del Distrito Federal						
a5) Fondo de Aportaciones Múltiples						
a6) Fondo de Aportaciones para la Educación Tecnológica y de Adultos						
a7) Fondo de Aportaciones para la Seguridad Pública de los Estados y del Distrito Federal						
a8) Fondo de Aportaciones para el Fortalecimiento de las Entidades Federativas						
B. Convenios (B=b1+b2+b3+b4)						
b1) Convenios de Protección Social en Salud						
b2) Convenios de Descentralización						
b3) Convenios de Reasignación						
b4) Otros Convenios y Subsidios						
C. Fondos Distintos de Aportaciones (C=c1+c2)						
c1) Fondo para Entidades Federativas y Municipios Productores de Hidrocarburos						
c2) Fondo Minero						
D. Transferencias, Subsidios y Subvenciones, y Pensiones y Jubilaciones						
E. Otras Transferencias Federales Etiquetadas						

CUENTA PÚBLICA 2021



TRIBUNAL ELECTORAL DE QUINTANA ROO Estado Analítico de Ingresos Detallado - LDF Del 1 de Enero al 31 de Diciembre de 2021 (b) (Miles de Pesos)						
Concepto (a)	Ingreso					Diferencia (c)
	Estimado (d)	Ampliaciones/ (Reducciones)	Modificado	Devengado	Recaudado	
II. Total de Transferencias Federales Etiquetadas (II= A + B + C + D + E)						
III. Ingresos Derivados de Financiamientos (III = A)						
A. Ingresos Derivados de Financiamientos						
IV. Total de Ingresos (IV = I + II + III)	36,729	1,190	37,927	37,927	25,096	-1,683
Datos Informativos						
1. Ingresos Derivados de Financiamientos con Fuente de Pago de Ingresos de Libre Disposición						
2. Ingresos Derivados de Financiamientos con Fuente de Pago Transferencias Federales Etiquetadas						
3. Ingresos Derivados de Financiamientos (3 = 1 + 2)						

Magistrado Presidente

Mtro. Sergio Andrés Remonneghi

Jefa de la Unidad de Administración

Mtra. Miriam Gabriela Gómez Tun

CUENTA PÚBLICA 2021



FORMATO 6º) ESTADO ANALÍTICO DEL EJERCICIO DEL PRESUPUESTO DE EGRESOS DETALLADO LDF (CLASIFICACIÓN POR OBJETO DEL GASTO).

TRIBUNAL ELECTORAL DE QUINTANA ROO ESTADO ANALÍTICO DEL PRESUPUESTO DE EGRESOS DETALLADO - Ley de Disciplina Financiera Clasificación por Objeto del Gasto Del 01 de Enero al 31 de Diciembre de 2021 (Miles de Pesos)						
Concepto	Aprobado	Ampliaciones /Reducciones	Modificado	Devengado	Pagado	Subejercicio
I. Gasto No Etiquetado	36,729	1,417	38,146	38,146	35,051	0
Servicios Personales	33,301	1,224	34,525	34,525	11,659	0
Remuneraciones al Personal de Carácter Permanente	11,297	362	11,659	11,659	11,659	0
Remuneraciones al Personal de Carácter Transitorio	0	6	6	6	6	0
Remuneraciones Adicionales y Especiales	7,327	645	7,972	7,972	6,185	0
Seguridad Social	2,367	100	2,267	2,267	2,058	0
Otras Prestaciones Sociales y Económicas	11,051	289	11,340	11,340	11,340	0
Provisiones	0	0	0	0	0	0
Pago de Estimulos a Servidores Públicos	1,259	22	1,281	1,281	1,281	0
Materiales y Suministros	1,042	600	1,642	1,642	860	0
Materiales de Administración, Emisión de Documentos y Artículos Oficiales	310	224	534	534	215	0
Alimentos y Utensilios	20	422	442	442	32	0
Materiales Primas y Materiales de Producción y Comercialización	0	0	0	0	0	0
Materiales y Artículos de Construcción y de Reparación	40	3	43	43	24	0
Productos Químicos, Farmacéuticos y de Laboratorio	0	0	0	0	0	0
Combustibles, Lubricantes y Aditivos	623	-114	509	509	509	0
Vestuario, Blancos, Prendas de Protección y Artículos Deportivos	0	3	3	3	3	0
Materiales y Suministros para Seguridad	0	0	0	0	0	0
Herramientas, Refacciones y Accesorios Menores	49	62	111	111	77	0
Servicios Generales	2,306	-500	1,806	1,806	1,506	0
Servicios Básicos	294	10	284	284	282	0
Servicios de Arrendamiento	284	-25	259	259	247	0
Servicios Profesionales, Científicos, Técnicos y Otros Servicios	461	12	473	473	473	0
Servicios Financieros, Bancarios y Comerciales	226	-43	183	183	168	0
Servicios de Instalación, Reparación, Mantenimiento y Conservación	195	205	400	400	109	0
Servicios de Comunicación Social y Publicidad	117	-58	29	29	29	0
Servicios de Traslado y Viáticos	500	-503	87	87	87	0
Servicios Oficiales	192	-69	103	103	103	0
Otros Servicios Generales	27	19	8	8	8	0
Transferencias, Asignaciones, Subsidios y Otras Ayudas	0	0	0	0	0	0
Transferencias Internas y Asignaciones al Sector Público	0	0	0	0	0	0
Transferencias al Resto del Sector Público	0	0	0	0	0	0
Subsidios y Subvenciones	0	0	0	0	0	0
Ayudas Sociales	0	0	0	0	0	0
Pensiones y Jubilaciones	0	0	0	0	0	0
Transferencias a Fideicomisos, Mandatos y Otros Análogos	0	0	0	0	0	0
Transferencias a la Seguridad Social	0	0	0	0	0	0
Donativos	0	0	0	0	0	0
Transferencias al Exterior	0	0	0	0	0	0
Bienes Muebles, Inmuebles e Intangibles	0	153	153	153	153	0
Mobiliario y Equipo de Administración	0	116	116	116	116	0
Mobiliario y Equipo Educativo y Recreativo	0	24	24	24	24	0
Equipo e Instrumental Médico y de Laboratorio	0	0	0	0	0	0
Vehículos y Equipo de Transporte	0	0	0	0	0	0
Equipo de Defensa y Seguridad	0	0	0	0	0	0
Maquinaria, Otros Equipos y Herramientas	0	37	37	37	37	0
Activos Biológicos	0	0	0	0	0	0
Bienes Inmuebles	0	0	0	0	0	0
Activos Intangibles	0	0	0	0	0	0
Inversión Pública	0	0	0	0	0	0
Otra Pública en Bienes de Dominio Público	0	0	0	0	0	0
Otra Pública en Bienes Propios	0	0	0	0	0	0
Proyectos Productivos y Acciones de Fomento	0	0	0	0	0	0
Inversiones Financieras y Otras Provisiones	0	0	0	0	0	0
Inversiones para el Fomento de Actividades Productivas	0	0	0	0	0	0
Acciones y Participaciones de Capital	0	0	0	0	0	0
Compra de Títulos y Valores	0	0	0	0	0	0
Concesión de Préstamos	0	0	0	0	0	0
Inversiones en Fideicomisos, Mandatos y Otros Análogos	0	0	0	0	0	0
Otras Inversiones Financieras	0	0	0	0	0	0
Provisiones para Contingencias y Otras Erogaciones Especiales	0	0	0	0	0	0
Participaciones y Aportaciones	0	0	0	0	0	0
Participaciones	0	0	0	0	0	0
Aportaciones	0	0	0	0	0	0
Corrección	0	0	0	0	0	0
Deuda Pública	0	0	0	0	0	0
Amortización de la Deuda Pública	0	0	0	0	0	0
Intereses de la Deuda Pública	0	0	0	0	0	0
Comisiones de la Deuda Pública	0	0	0	0	0	0
Gastos de la Deuda Pública	0	0	0	0	0	0
Costo por Coberturas	0	0	0	0	0	0
Ayuda Financiera	0	0	0	0	0	0
Adelantos de Ejercicios Fiscales Anteriores (ADEFAS)	0	0	0	0	0	0
II. Gasto Etiquetado	0	0	0	0	0	0
Servicios Personales	0	0	0	0	0	0
Remuneraciones al Personal de Carácter Permanente	0	0	0	0	0	0
Remuneraciones al Personal de Carácter Transitorio	0	0	0	0	0	0
Remuneraciones Adicionales y Especiales	0	0	0	0	0	0
Seguridad Social	0	0	0	0	0	0

73

CUENTA PÚBLICA 2021



TRIBUNAL ELECTORAL DE QUINTANA ROO						
ESTADO ANALÍTICO DEL PRESUPUESTO DE EGRESOS DETALLADO - Ley de Disciplina Financiera						
Clasificación por Objeto del Gasto						
Del 01 de Enero al 31 de Diciembre de 2021						
(Miles de Pesos)						
Concepto	Aprobado	Ampliaciones Reducciones	Modificado	Devengado	Pagado	Subejercido
Otras Prestaciones Sociales y Económicas	0	0	0	0	0	0
Previsiones	0	0	0	0	0	0
Pago de Estímulos a Servidores Públicos	0	0	0	0	0	0
Materiales y Suministros	0	0	0	0	0	0
Materiales de Administración, Emisión de Documentos y Artículos Oficiales	0	0	0	0	0	0
Alimentos y Utensilios	0	0	0	0	0	0
Materias Primas y Materiales de Producción y Comercialización	0	0	0	0	0	0
Materiales y Artículos de Construcción y de Reparación	0	0	0	0	0	0
Productos Químicos, Farmacéuticos y de Laboratorio	0	0	0	0	0	0
Combustibles, Lubricantes y Aditivos	0	0	0	0	0	0
Vestuario, Blancos, Prendas de Protección y Artículos Deportivos	0	0	0	0	0	0
Materiales y Suministros para Seguridad	0	0	0	0	0	0
Herramientas, Refacciones y Accesorios Menores	0	0	0	0	0	0
Servicios Generales	0	0	0	0	0	0
Servicios Básicos	0	0	0	0	0	0
Servicios de Arrendamiento	0	0	0	0	0	0
Servicios Profesionales, Científicos, Técnicos y Otros Servicios	0	0	0	0	0	0
Servicios Financieros, Bancarios y Comerciales	0	0	0	0	0	0
Servicios de Instalación, Reparación, Mantenimiento y Conservación	0	0	0	0	0	0
Servicios de Comunicación Social y Publicidad	0	0	0	0	0	0
Servicios de Traslado y Viáticos	0	0	0	0	0	0
Servicios Oficiales	0	0	0	0	0	0
Otros Servicios Generales	0	0	0	0	0	0
Transferencias, Asignaciones, Subsidios y Otros Ayudas	0	0	0	0	0	0
Transferencias Internas y Asignaciones al Sector Público	0	0	0	0	0	0
Transferencias al Resto del Sector Público	0	0	0	0	0	0
Subsidios y Subvenciones	0	0	0	0	0	0
Ayudas Sociales	0	0	0	0	0	0
Pensiones y Jubilaciones	0	0	0	0	0	0
Transferencias a Fideicomisos, Mandatos y Otros Análogos	0	0	0	0	0	0
Transferencias a la Seguridad Social	0	0	0	0	0	0
Donativos	0	0	0	0	0	0
Transferencias al Exterior	0	0	0	0	0	0
Bienes Muebles, Inmuebles e Intangibles	0	0	0	0	0	0
Mobiliario y Equipo de Administración	0	0	0	0	0	0
Mobiliario y Equipo Educativo y Recreativo	0	0	0	0	0	0
Equipo e Instrumental Médico y de Laboratorio	0	0	0	0	0	0
Vehículos y Equipo de Transporte	0	0	0	0	0	0
Equipo de Defensa y Seguridad	0	0	0	0	0	0
Maquinaria, Otros Equipos y Herramientas	0	0	0	0	0	0
Activos Biológicos	0	0	0	0	0	0
Bienes Inmuebles	0	0	0	0	0	0
Activos Intangibles	0	0	0	0	0	0
Inversiones Públicas	0	0	0	0	0	0
Obras Públicas en Bienes de Dominio Público	0	0	0	0	0	0
Obras Públicas en Bienes Propios	0	0	0	0	0	0
Proyectos Productivos y Acciones de Fomento	0	0	0	0	0	0
Inversiones Financieras y Otras Provisiones	0	0	0	0	0	0
Inversiones para el Fomento de Actividades Productivas	0	0	0	0	0	0
Acciones y Participaciones de Capital	0	0	0	0	0	0
Compra de Títulos y Valores	0	0	0	0	0	0
Concesión de Préstamos	0	0	0	0	0	0
Inversiones en Fideicomisos, Mandatos y Otros Análogos	0	0	0	0	0	0
Otras Inversiones Financieras	0	0	0	0	0	0
Provisiones para Contingencias y Otras erogaciones Especiales	0	0	0	0	0	0
Participaciones y Aportaciones	0	0	0	0	0	0
Participaciones	0	0	0	0	0	0
Aportaciones	0	0	0	0	0	0
Convenios	0	0	0	0	0	0
Deuda Pública	0	0	0	0	0	0
Amortización de la Deuda Pública	0	0	0	0	0	0
Intereses de la Deuda Pública	0	0	0	0	0	0
Comisiones de la Deuda Pública	0	0	0	0	0	0
Gastos de la Deuda Pública	0	0	0	0	0	0
Costo por Coberturas	0	0	0	0	0	0
Apoyos Financieros	0	0	0	0	0	0
Adendos de Ejercicios Fiscales Anteriores (ADFEA)	0	0	0	0	0	0
Total	36,729	1,417	38,146	38,146	35,851	0

Las cifras pueden presentar diferencias por redondeos

Magistrado Presidente

Jefe de la Unidad de Administración

Mtra. Sergio Avila Beneneghi

Mtra. Miriam Gabriela Gómez Tam

CUENTA PÚBLICA 2021



FORMATO 6B) ESTADO ANALÍTICO DEL EJERCICIO DEL PRESUPUESTO DE EGRESOS DETALLADO LDF (CLASIFICACIÓN ADMINISTRATIVA)

TRIBUNAL ELECTORAL DE QUINTANA ROO Estado Analítico del Ejercicio del Presupuesto de Egresos Detallado - LDF Clasificación Administrativa Del 1 de Enero al 31 de Diciembre de 2021 (Miles de Pesos)						
Concepto (c)	Egresos					Subejercicio (e)
	Aprobado (d)	Ampliaciones/ (Reducciones)	Modificado	Devengado	Pagado	
I. Gasto No Etiquetado (I=A+B+C+D+E+F+G+H)	36,729	1,417	38,146	38,146	35,051	0
Magistrado Presidente	1,749	-153	1,596	1,596	1,504	0
Unidad de Legislación y Jurisprudencia	1,052	1	1,053	1,053	988	0
Unidad de Comunicación y Difusión	1,228	-60	1,168	1,168	1,067	0
Unidad de Informática y Documentación	2,201	48	2,249	2,249	2,089	0
Unidad de Administración	5,860	464	6,324	6,324	5,422	0
Órgano Interno de Control	3,562	825	4,387	4,387	4,107	0
Unidad de Capacitación e Investigación	2,404	-140	2,264	2,264	2,117	0
Unidad de Transparencia	1,045	-58	987	987	921	0
Magistrado Numerario I	4,465	-63	4,402	4,402	4,083	0
Magistrado Numerario II	4,522	0	4,522	4,522	4,237	0
Magistrado Numerario III	3,596	-46	4,401	4,401	4,092	0
Secretaría General de Acuerdos	4,625	148	4,773	4,773	4,404	0
II. Gasto Etiquetado (II=A+B+C+D+E+F+G+H)	0	0	0	0	0	0
III. Total de Egresos (III=I+II)	36,729	1,417	38,146	38,146	35,051	0

Magistrado Presidente

Mtra. Sergio Avila Wemeneghi

Jefe de la Unidad de Administración

Mtra. Miriam Gabriela Gómez Tun

CUENTA PÚBLICA 2021



FORMATO 6 C) ESTADO ANALÍTICO DEL EJERCICIO DEL PRESUPUESTO DE EGRESOS DETALLADO LDF (CLASIFICACIÓN FUNCIONAL)

TRIBUNAL ELECTORAL DE QUINTANA ROO						
ESTADO ANALÍTICO DEL PRESUPUESTO DE EGRESOS DETALLADO - Ley de Disciplina Financiera						
Clasificación Funcional						
Del 01 de Enero al 31 de Diciembre de 2021						
(Miles de Pesos)						
Concepto	Aprobado	Ampliaciones Reducciones	Modificado	Devengado	Pagado	Subejecido
I. Gasto No Etiquetado	36,729	-1,417	38,146	38,146	35,051	0
Gobierno	36,729	-1,417	38,146	38,146	35,051	0
Legislación						
Justicia						
Coordinación de la Política de Gobierno	36,729	-1,417	38,146	38,146	35,051	0
Relaciones Exteriores						
Asuntos Financieros y Hacendarios						
Seguridad Nacional						
Asuntos de Orden Público y de Seguridad Interior						
Otros Servicios Generales						
Desarrollo Social						
Protección Ambiental						
Vivienda y Servicios a la Comunidad						
Salud						
Recreación, Cultura y Otras Manifestaciones Sociales						
Educación						
Protección Social						
Otros Asuntos Sociales						
Desarrollo Económico						
Asuntos Económicos, Comerciales y Laborales en General						
Agropecuaria, Silvicultura, Pesca y Caza						
Combustibles y Energía						
Minería, Manufacturas y Construcción						
Transporte						
Comunicaciones						
Turismo						
Ciencia, Tecnología e Innovación						
Otras Industrias y Otros Asuntos Económicos						
Otros						
Transacciones de la Deuda Pública / Costo Financiero de la Deuda						
Transferencias, Participaciones y Aportaciones entre Diferentes Niveles y Ordenes						
de Gobierno						
Resumen del Sistema Financiero						
Adeudos de Ejercicios Fiscales Anteriores						
II. Gasto Etiquetado						
Gobierno						
Legislación						
Justicia						
Coordinación de la Política de Gobierno						
Relaciones Exteriores						
Asuntos Financieros y Hacendarios						
Seguridad Nacional						
Asuntos de Orden Público y de Seguridad Interior						
Otros Servicios Generales						
Desarrollo Social						
Protección Ambiental						
Vivienda y Servicios a la Comunidad						
Salud						
Recreación, Cultura y Otras Manifestaciones Sociales						
Educación						
Protección Social						
Otros Asuntos Sociales						
Desarrollo Económico						
Asuntos Económicos, Comerciales y Laborales en General						
Agropecuaria, Silvicultura, Pesca y Caza						
Combustibles y Energía						
Minería, Manufacturas y Construcción						
Transporte						
Comunicaciones						
Turismo						
Ciencia, Tecnología e Innovación						
Otras Industrias y Otros Asuntos Económicos						
Otros						
Transacciones de la Deuda Pública / Costo Financiero de la Deuda						
Transferencias, Participaciones y Aportaciones entre Diferentes Niveles y Ordenes						
de Gobierno						
Resumen del Sistema Financiero						
Adeudos de Ejercicios Fiscales Anteriores						
Total	36,729	-1,417	38,146	38,146	35,051	0

Las cifras pueden presentar diferencias por redondeos.

Magistrado Presidente

Jefa de la Unidad de Administración

Mtro. Sergio Andrés Domínguez

Mtra. Miriam Gabriela Gómez

CUENTA PÚBLICA 2021



FORMATO 6D) ESTADO ANALÍTICO DEL EJERCICIO DEL PRESUPUESTO DE EGRESOS DETALLADO LDF (CLASIFICACIÓN DE SERVICIOS PERSONALES POR CATEGORÍA)

TRIBUNAL ELECTORAL DE QUINTANA ROO						
ESTADO ANALÍTICO DEL PRESUPUESTO DE EGRESOS DETALLADO - Ley de Disciplina Financiera						
Clasificación de Servicios Personales por Categoría						
Del 01 de Enero al 31 de Diciembre de 2021						
(Miles de Pesos)						
Concepto	Aprobado	Ampliaciones /Reducciones	Modificado	Devengado	Pagado	Subejercicio
I. Cuentas No Etiquetadas	33,301	1,224	34,525	34,525	32,532	0
Personal Administrativo y de Servicio Público	33,301	1,224	34,525	34,525	32,532	0
Magisterio	0	0	0	0	0	0
Servicios de Salud	0	0	0	0	0	0
Personal Administrativo	0	0	0	0	0	0
Personal Médico, Paramédico y afín	0	0	0	0	0	0
Seguridad Pública	0	0	0	0	0	0
Gastos asociados a la implementación de Nuevas Leyes Federales o Reformas a las mismas	0	0	0	0	0	0
Sentencias laborales definitivas	0	0	0	0	0	0
II. Cuentas Etiquetadas	0	0	0	0	0	0
Personal Administrativo y de Servicio Público	0	0	0	0	0	0
Magisterio	0	0	0	0	0	0
Servicios de Salud	0	0	0	0	0	0
Personal Administrativo	0	0	0	0	0	0
Personal Médico, Paramédico y afín	0	0	0	0	0	0
Seguridad Pública	0	0	0	0	0	0
Gastos asociados a la implementación de Nuevas Leyes Federales o Reformas a las mismas	0	0	0	0	0	0
Sentencias laborales definitivas	0	0	0	0	0	0
Total	33,301	1,224	34,525	34,525	32,532	0

Las cifras pueden presentar diferencias por redondeos.

Magistrado Presidente

Mtra. Sergio A. Demeneghi

Jefa de la Unidad de Administración

Mtra. Miriam Gabriela Gómez Tum

CUENTA PÚBLICA 2021



2.3 ANEXO 3-GUÍA DE CUMPLIMIENTO DE LA LEY DE DISCIPLINA FINANCIERA DE LAS ENTIDADES FEDERATIVAS Y MUNICIPIOS

Guía de Cumplimiento de la Ley de Disciplina Financiera de las Entidades Federativas y Municipios							
Del 1 de enero al 31 de diciembre de 2021							
Indicadores de Observancia (c)		Implementación		Resultado		Fundamento (h)	Comentarios (i)
		SI	NO	Monto o valor (f)	Unidad (pesos/porcentaje) (g)		
INDICADORES PRESUPUESTARIOS							
A. INDICADORES CUANTITATIVOS							
1 Balance Presupuestario Sostenible (j)							
a.	Propuesto	Iniciativa de Ley de Ingresos y Proyecto de Presupuesto o de Egresos		48,660	pesos	Art. 6 y 19 de la LDF	
b.	Aprobado	Ley de Ingresos y Presupuesto o de Egresos		36,729	pesos	Art. 6 y 19 de la LDF	Corresponde al Presupuesto del Tribunal Electoral de Quintana Roo, provenientes de recursos de libre disposición.
c.	Ejercido	Cuenta Pública / Formato 4 LDF		38,146	pesos	Art. 6 y 19 de la LDF	Corresponde al Presupuesto del Tribunal Electoral de Quintana Roo, provenientes de recursos de libre disposición.

CUENTA PÚBLICA 2021



							recursos libre disposicibn.
2 Balance Presupuestario de Recursos Disponibles Sostenible (t)							
a.	Propuesto	Iniciativa de Ley de Ingresos y Proyecto de Presupuest o de Egresos		0	pesos	Art. 6 y 19 de la LDF	-
b.	Aprobado	Ley de Ingresos y Presupuest o de Egresos		0	pesos	Art. 6 y 19 de la LDF	-
c.	Ejercido	Cuenta Pública / Formato 4 LDF		0	pesos	Art. 6 y 19 de la LDF	
3 Financiamiento Neto dentro del Techo de Financiamiento Neto (t)							
a.	Propuesto	Iniciativa de Ley de Ingresos		0	pesos	Art. 6, 19 y 48 de la LDF	-
b.	Aprobado	Ley de Ingresos		0	pesos	Art. 6, 19 y 48 de la LDF	-
c.	Ejercido	Cuenta Pública / Formato 4 LDF		0	pesos	Art. 6, 19 y 48 de la LDF	
4 Recursos destinados a la atención de desastres naturales							
e.	Asignación al fideicomiso para desastres naturales (m)						
	a.1 Aprobado	Reporte Trim. Formato 6 a)		0	pesos	Art. 9 de la LDF	
	a.2 Pagado	Cuenta Pública / Formato 6 a)		0	pesos	Art. 9 de la LDF	

CUENTA PÚBLICA 2021



b.	Aportación promedio realizada por la Entidad Federativa durante los 5 ejercicios previos, para infraestructura dañada por desastres naturales (n)	Autorización de recursos aprobados por el FONDEN		0	pesos	Art. 9 de la LDF
	c.	Saldo del fideicomiso para desastres naturales (o)	Cuenta Públicas / Auxiliar de Cuentas	0	pesos	Art. 9 de la LDF
	d.	Costo promedio de los últimos 5 ejercicios de la reconstrucción de infraestructura dañada por desastres naturales (p)	Autorización de recursos aprobados por el FONDEN	0	pesos	Art. 9 de la LDF
6 Techo para servicios personales (q)						
e.	Asignación en el Presupuesto de Egresos	Reporte Trim. Formato 6 d)		33,301	pesos	Art. 10 y 21 de la LDF
	Ejercido	Reporte Trim. Formato 6 d)		34,525	pesos	Art. 13 fracc. V y 21 de la LDF
6 Provisiones de gasto para compromisos de pago derivados de APPs (r)						
e.	Asignación en el Presupuesto de Egresos	Presupuesto de Egresos		0	pesos	Art. 11 y 21 de la LDF
	Propuesto	Proyecto de Presupuesto de Egresos		0	pesos	Art. 12 y 20 de la LDF
7 Techo de ADEFAS para el ejercicio fiscal (s)						

CUENTA PÚBLICA 2021



b.	Aprobado	Reporte Tím. Formato 6 a)	0	pesos	Art. 12 y 20 de la LDF
c.	Ejercido	Cuenta Pública / Formato 6 a)	0	pesos	Art. 12 y 20 de la LDF
B. INDICADORES CUALITATIVOS					
1 Iniciativa de Ley de Ingresos y Proyecto de Presupuesto de Egresos					
a.	Objetivos anuales, estrategias y metas para el ejercicio fiscal (i)	Iniciativa de Ley de Ingresos y Proyecto de Presupuesto o Egresos	0		Art. 5 y 16 de la LDF
b.	Proyecciones de ejercicios posteriores (u)	Iniciativa de Ley de Ingresos y Proyecto de Presupuesto o Egresos / Formatos 7 a) y b)	2021-36,729 2022-45,156 2023-48,044 2024-47,246 2025-48,664 2026-50,367	pesos	Art. 5 y 16 de la LDF
c.	Descripción de riesgos relevantes y propuestas de acción para enfrentarlos (v)	Iniciativa de Ley de Ingresos y Proyecto de Presupuesto o Egresos	0		Art. 5 y 16 de la LDF
d.	Resultados de ejercicios fiscales anteriores y el ejercicio fiscal en cuestión (w)	Iniciativa de Ley de Ingresos y Proyecto de Presupuesto o Egresos / Formatos 7 a) y d)	Ingreso: 2016-34,859 2017-36,729 2018-39,229 2019-39,829 2020-36,075 2021-37,927		Art. 5 y 16 de la LDF

CUENTA PÚBLICA 2021



				Egreso:			
				2016-34,959			
				2017-36,729			
				2018-41,158			
				2019-36,929			
				2020-36,075			
				2021-38,148			
e.	Estudio actual de las pensiones de sus trabajadores (x)	Proyecto de Presupuesto o Egresos / Formato 8	N/A	0		Art. 6 y 19 de la LDF	
2 Balance Presupuestario de Recursos Disponibles, en caso de ser negativo							
a.	Razones excepcionales que justifican el Balance Presupuestario de Recursos Disponibles negativo (y)	Iniciativa de Ley de Ingresos o Proyecto de Presupuesto o de Egresos		0		Art. 6 y 19 de la LDF	
b.	Fuente de recursos para cubrir el Balance Presupuestario de Recursos Disponibles negativo (z)	Iniciativa de Ley de Ingresos o Proyecto de Presupuesto o de Egresos		0		Art. 6 y 19 de la LDF	
c.	Número de ejercicios fiscales y acciones necesarias para cubrir el Balance Presupuestario de Recursos Disponibles negativo (aa)	Iniciativa de Ley de Ingresos o Proyecto de Presupuesto o de Egresos		0		Art. 6 y 19 de la LDF	
d.	Informes Trimestrales sobre el avance de las acciones para recuperar el Balance Presupuestario de Recursos Disponibles (bb)	Reporte Trim. y Cuenta Pública		0		Art. 6 y 19 de la LDF	
3 Servicios Personales							

CUENTA PÚBLICA 2021



a.	Remuneraciones de los servidores públicos (cc)	Proyecto de Presupuesto o de Egresos	33.301	pesos	Art. 10 y 21 de la LDF
b.	Previsiones salariales y económicas para cubrir incrementos salariales, creación de plazas y otros (dd)	Proyecto de Presupuesto o de Egresos	0		Art. 10 y 21 de la LDF
INDICADORES DEL EJERCICIO PRESUPUESTARIO					
A. INDICADORES CUANTITATIVOS					
1 Ingresos Excedentes derivados de Ingresos de Libre Disposición					
e.	Monto de Ingresos Excedentes derivados de ILD (ee)		0	pesos	Art. 14 y 21 de la LDF
b.	Monto de Ingresos Excedentes derivados de ILD destinados al fin del A.14, fracción I de la LDF (ff)		0	pesos	Art. 14 y 21 de la LDF
c.	Monto de Ingresos Excedentes derivados de ILD destinados al fin del A.14, fracción II, a) de la LDF (gg)		0	pesos	Art. 14 y 21 de la LDF
d.	Monto de Ingresos Excedentes derivados de ILD destinados al fin del A.14, fracción II, b) de la LDF (hh)		0	pesos	Art. 14 y 21 de la LDF
e.	Monto de Ingresos Excedentes derivados de ILD destinados al fin del artículo noveno transitorio de la LDF (ii)		0	pesos	Art. Noveno Transitorio de la LDF
B. INDICADORES CUALITATIVOS					
1	Análisis Costo-Beneficio para programas o proyectos de inversión mayores a 10 millones de UDIS (jj)		0	pesos	Art. 13 fracc. III y 21 de la LDF
2	Análisis de conveniencia y análisis de transferencia de riesgos de los proyectos APPs (kk)		0		Art. 13 fracc. III y 21 de la LDF
3	Identificación de población objetivo, destino y temporalidad de subedilios (ll)		0		Art. 13 fracc. VII y 21 de la LDF
INDICADORES DE DEUDA PÚBLICA					


CUENTA PÚBLICA
2021



A. INDICADORES CUANTITATIVOS						
1 Obligaciones a Corto Plazo						
a.	Límite de Obligaciones a Corto Plazo (mn)			0	pesos	Art. 30 frac. I de la LDF
b.	Obligaciones a Corto Plazo (mn)			0	pesos	Art. 30 frac. I de la LDF


**RELACIÓN DE LAS CUENTAS BANCARIAS PRODUCTIVAS,
ESPECIFICAS EN LAS CUALES SE DEPOSITAN RECURSOS
FEDERALES TRANSFERIDOS.**

TRIBUNAL ELECTORAL DE QUINTANA ROO		
Relación de cuentas bancarias productivas específicas		
Periodo 2021		
Fondo, Programa o Convenio	Datos de la Cuenta Bancaria	
	Institución Bancaria	Número de Cuenta
	NO APLICA	



RELACIÓN DE ESQUEMAS BURSÁTILES Y DE COBERTURAS FINANCIERAS.


En relación con esquemas bursátiles y de coberturas financieras, se aclara que no es aplicable al Tribunal Electoral de Quintana Roo, ya que este Ente no realiza operaciones de dicha naturaleza, por lo que la presente es con la finalidad de dar cumplimiento al artículo 46, último párrafo de la Ley General de Contabilidad Gubernamental.



**RELACIÓN DE BIENES QUE COMPONEN EL PATRIMONIO
DEL ENTE PÚBLICO (ENLACE WEB DONDE ESTA
PUBLICADO)**

LINK DE LA RELACION DE LOS BIENES MUEBLES E INMUEBLES


LibroInvBienesMueblesInmuebles_01122021.pdf (teqroo.org.mx)



INGRESOS POR APORTACIONES ESPECIALES FEDERALES

TRIBUNAL ELECTORAL DE QUINTANA ROO Ingresos por Aportaciones Especiales Federales* Ejercicio 2021 (Miles de Pesos)		
Concepto	Recaudado	Integración (Recaudado / total de recaudado)
Nombre del ramo (Ramo X)	0.00	0.0%
Nombre del programa, convenio o fondo federal 1	0.00	0.0%
Nombre del programa, convenio o fondo federal 2	0.00	0.0%
Nombre del programa, convenio o fondo federal 3	0.00	0.0%
Total	0.00	0.0%

* Programas y Convenios Federales del ejercicio 2021, no incluye remanentes de ejercicios anteriores.



GASTOS POR APORTACIONES ESPECIALES FEDERALES

TRIBUNAL ELECTORAL DE QUINTANA ROO Gastos Por Aportaciones Especiales Federales* Ejercicio 2021 (Miles de Pesos)				
Concepto	(A) Saldo del Devengado	(B) Saldo del Ejercido	(C) Saldo del Pagado	(A+B+C=D) Total
Nombre del ramo (Ramo X)	0.00	0.00	0.00	0.00
Nombre del programa, convenio o fondo federal 1	0.00	0.00	0.00	0.00
Nombre del programa, convenio o fondo federal 2	0.00	0.00	0.00	0.00
Nombre del programa, convenio o fondo federal 3	0.00	0.00	0.00	0.00
Total	0.00	0.00	0.00	0.00

* Programas y Convenios Federales del ejercicio 2021, no incluye remanentes de ejercicios anteriores.

CUENTA PÚBLICA 2021



ESTADO PRESUPUESTARIO DE INGRESOS Y EGRESOS

TRIBUNAL ELECTORAL DE QUINTANA ROO ESTADO PRESUPUESTARIO DE INGRESOS Y EGRESOS Del 1 de enero al 31 de diciembre de 2021 y 2020 (Miles de pesos)			
Concepto	CRI (Ingreso Recaudado)	2021	2020
Ingresos			
Impuestos	1	0	0
Cuotas y Aportaciones de seguridad social	2	0	0
Contribuciones de mejoras	3	0	0
Derechos	4	0	0
Productos	5	0	0
Aprovechamientos	6	0	0
Ingresos por ventas de bienes y servicios	7	0	0
Participaciones	81	0	0
Aportaciones	82	0	0
Convenios	83	0	0
Transferencias, Asignaciones, Subsidios y Otras Ayudas	9	35,096	35,531
Endeudamiento interno	0	0	0
Suma de ingresos		35,096	35,531
Concepto	COG (Egresos Devengados)	2021	2020
Egresos			
Servicios personales	1000	34,525	33,301
Materiales y suministros	2000	1,642	1,016
Servicios generales	3000	1,826	1,734
Transferencias, asignaciones, subsidios y otras ayudas	4000	0	0
Bienes muebles, inmuebles e intangibles	5000	153	24
Inversión pública	6000	0	0
Inversiones financieras y otras provisiones	7000	0	0
Participaciones y aportaciones	8000	0	0
Deuda pública	9000	0	0
Suma de egresos		38,146	36,075
(Superávit o Déficit) del ejercicio		-3,050	-544

90

ESTADOS ANALÍTICOS COMPARATIVOS DE INGRESOS PRESUPUESTARIOS.

TRIBUNAL ELECTORAL DE QUINTANA ROO ESTADO ANALÍTICO DE INGRESOS CON BASE EN RECAUDADO Ejercicio 2021 comparativo con 2020 (Miles de Pesos)						
Concepto	2020	2021		Variaciones respecto a: Ingreso estimado 2021		Variación Real *
	Recaudado	Estimado	Recaudado	Importe	%	%
Impuestos	0	0	0	0	0	0
Cuentas y Aportaciones de Seguridad Social	0	0	0	0	0	0
Contribuciones de Mejoras	0	0	0	0	0	0
Derechos	0	0	0	0	0	0
Productos	0	0	0	0	0	0
Corriente	0	0	0	0	0	0
Capital	0	0	0	0	0	0
Aprovechamientos	0	0	0	0	0	0
Corriente	0	0	0	0	0	0
Capital	0	0	0	0	0	0
Ingresos por Ventas de Bienes y Servicios	0	0	0	0	0	0
Participaciones y Aportaciones	0	0	0	0	0	0
Transferencias, Asignaciones, Subsidios y Otras Ayudas	35,531	36,729	35,096	-1,633	-4.4%	-6.5%
Ingresos Derivados de Financiamientos	0	0	0	0	0	0
TOTALES	35,531	36,729	35,096	-1,633	-4.4%	-6.5%

* Factor de deflacción 1.0569

Deflactado con el Índice de Precios Promedio del Consumidor de la ciudad de Chetumal, Q. Roo.
Las cifras pueden presentar diferencias por redondeos.

TRIBUNAL ELECTORAL DE QUINTANA ROO ESTADO ANALÍTICO DE INGRESOS CON BASE EN RECAUDADO Ejercicio 2021 comparativo con 2020 (Miles de Pesos)						
Concepto	2020	2021		Variaciones respecto a: Ingreso estimado 2021		Variación Real *
	Recaudado	Estimado	Recaudado	Importe	%	%
Ingresos del Gobierno	0	0	0	0	0	0
Impuestos	0	0	0	0	0	0
Contribuciones de Mejoras	0	0	0	0	0	0
Derechos	0	0	0	0	0	0
Productos	0	0	0	0	0	0
Corriente	0	0	0	0	0	0
Capital	0	0	0	0	0	0
Aprovechamientos	0	0	0	0	0	0
Corriente	0	0	0	0	0	0
Capital	0	0	0	0	0	0
Participaciones y Aportaciones	0	0	0	0	0	0
Transferencias, Asignaciones, subsidios y Otras Ayudas	0	0	0	0	0	0
Ingresos del Organismo y Empresas	35,531	36,729	35,096	-1,633	-4.4%	-6.5%
Cuentas y Aportaciones de Seguridad social	0	0	0	0	0	0
Ingresos por Ventas de Bienes y Servicios	0	0	0	0	0	0
Transferencias, Asignaciones, Subsidios y Otras Ayudas	35,531	36,729	35,096	-1,633	-4.4%	-6.5%
Ingresos derivados de Financiamiento	0	0	0	0	0	0
Ingresos Derivados de Financiamiento	0	0	0	0	0	0
TOTALES	35,531	36,729	35,096	-1,633	-4.4%	-6.5%

* Factor de deflacción 1.0569

Deflactado con el Índice de Precios Promedio del Consumidor de la ciudad de Chetumal, Q. Roo.
Las cifras pueden presentar diferencias por redondeos.

CUENTA PÚBLICA 2021



ESTADOS ANALÍTICOS COMPARATIVOS DEL EJERCICIO DEL PRESUPUESTO DE EGRESOS.

Estado analítico del ejercicio del Presupuesto de Egresos por Objeto del gasto

Tribunal Electoral de Quintana Roo ESTADO ANALÍTICO DEL PRESUPUESTO DE EGRESOS CON BASE EN DEVENGADO Clasificación por Objeto del Gasto Ejercicio 2021 comparativo con 2020 (Miles de Pesos)						
Concepto	2020	2021		Variaciones respecto a: Presupuesto Aprobado 2021		Variación Real *
	Devengado	Aprobado	Devengado	Importe	%	%
Servicios Personales	33,301	33,301	34,525	1,224	3.7%	-1.9%
Remuneraciones al Personal de Carácter Permanente	11,252	11,297	11,659	362	3.2%	-2.0%
Remuneraciones al Personal de Carácter Transitorio	55	0	6	6	0	-90.4%
Remuneraciones Adicionales y Especiales	7,736	7,327	7,972	645	8.8%	-2.5%
Seguridad Social	2,140	2,367	2,267	-100	-4.2%	0.3%
Otras Prestaciones Sociales y Económicas	10,914	11,051	11,340	289	2.6%	-1.7%
Previsiones	0	0	0	0	0	0
Pago de Estímulos a Servidores Públicos	1,204	1,259	1,281	22	1.8%	0.7%
Materiales y Suministros	1,015	1,041	1,642	600	57.7%	53.0%
Materiales de Administración, Emisión de Documentos y Artículos Oficiales	149	310	534	234	72.2%	238.9%
Alimentos y Utensilios	303	20	442	422	2,166.2%	38.1%
Materias Primas y Materiales de Producción y Comercialización	0	0	0	0	0	0
Materiales y Artículos de Construcción y de Reparación	9	40	43	-3	8.9%	340.7%
Productos Químicos, Farmacéuticos y de Laboratorio	1	0	0	0	0	-74.6%
Combustibles, Lubricantes y Aditivos	521	623	509	-114	-18.3%	-7.6%
Vestuario, Blancos, Prendas de Protección y Artículos Deportivos	0	0	3	3	0	0
Materiales y Suministros para Seguridad	0	0	0	0	0	0
Herramientas, Refacciones y Accesorios Menores	32	49	111	62	125.5%	228.9%
Servicios Generales	1,734	2,306	1,826	-500	-23.5%	-0.3%
Servicios Básicos	175	294	284	-10	-3.5%	53.3%
Servicios de Arrendamiento	248	284	259	-25	-8.8%	-1.6%
Servicios Profesionales, Científicos, Técnicos y Otros Servicios	425	461	473	12	2.5%	5.3%
Servicios Financieros, Bancarios y Comerciales	181	226	183	-43	-19.0%	-4.2%
Servicios de Instalación, Reparación, Mantenimiento y Conservación	469	195	490	205	104.9%	-19.2%
Servicios de Comunicación Social y Publicidad	5	117	29	-88	-75.0%	441.9%
Servicios de Traslado y Viáticos	87	590	87	-503	-85.2%	-5.1%
Servicios Oficiales	129	192	103	-89	-46.4%	-24.2%
Otros Servicios Generales	15	27	8	-19	-70.8%	-40.9%
Transferencias, Asignaciones, Subsidios y Otros Ayudas	0	0	0	0	0	0
Transferencias Internas y Asignaciones al Sector Público	0	0	0	0	0	0
Transferencias al Resto del Sector Público	0	0	0	0	0	0
Subsidios y Subvenciones	0	0	0	0	0	0
Ayudas Sociales	0	0	0	0	0	0
Pensiones y Jubilaciones	0	0	0	0	0	0
Transferencias a Fideicomisos, Mandatos y Otros Análogos	0	0	0	0	0	0
Transferencias a la Seguridad Social	0	0	0	0	0	0
Donativos	0	0	0	0	0	0
Transferencias al Exterior	0	0	0	0	0	0
Bienes Muebles, Inmuebles e Intangibles	24	0	153	153	0	501.3%
Mobiliario y Equipo de Administración	0	0	116	116	0	0
Mobiliario y Equipo Educativo y Recreativo	24	0	0	0	0	100.0%
Equipo e Instrumental Médico y de Laboratorio	0	0	0	0	0	0
Vehículos y Equipo de Transporte	0	0	0	0	0	0
Equipo de Defensa y Seguridad	0	0	0	0	0	0
Maquinaria, Otros Equipos y Herramientas	0	0	37	37	0	0
Activos Biológicos	0	0	0	0	0	0
Bienes Inmuebles	0	0	0	0	0	0
Activos Intangibles	0	0	0	0	0	0
Inversión Pública	0	0	0	0	0	0
Obras Públicas en Bienes de Dominio Público	0	0	0	0	0	0
Obras Públicas en Bienes Propios	0	0	0	0	0	0
Proyectos Productivos y Acciones de Fomento	0	0	0	0	0	0
Inversiones Financieras y Otras Provisiones	0	0	0	0	0	0
Inversiones para el Fomento de Actividades Productivas	0	0	0	0	0	0
Acciones y Participaciones de Capital	0	0	0	0	0	0
Compra de Títulos y Valores	0	0	0	0	0	0
Concesión de Préstamos	0	0	0	0	0	0
Inversiones en Fideicomisos, Mandatos y Otros Análogos	0	0	0	0	0	0
Otras Inversiones Financieras	0	0	0	0	0	0
Provisiones para Contingencias y Otras Erogaciones Especiales	0	0	0	0	0	0
Participaciones y Aportaciones	0	0	0	0	0	0
Participaciones	0	0	0	0	0	0
Aportaciones	0	0	0	0	0	0
Convenios	0	0	0	0	0	0
Deuda Pública	0	0	0	0	0	0
Amortización de la Deuda Pública	0	0	0	0	0	0
Intereses de la Deuda Pública	0	0	0	0	0	0
Comisiones de la Deuda Pública	0	0	0	0	0	0
Gastos de la Deuda Pública	0	0	0	0	0	0
Costo por Coberturas	0	0	0	0	0	0
Ayudas Financieras	0	0	0	0	0	0
Adelantos de Ejercicios Fiscales Anteriores (ADEFAS)	0	0	0	0	0	0
TOTALES	36,075	36,729	38,146	1,417	3.9%	3.9%

CUENTA PÚBLICA 2021



Tribunal Electoral de Quintana Roo ESTADO ANALÍTICO DEL PRESUPUESTO DE EGRESOS CORRIENTE EN DEVENGADO Clasificación por Objeto del Gasto Ejercicio 2021 comparativo con 2020 (Miles de Pesos)						
Concepto	2020		2021		Variaciones respecto a:	
	Devengado	Aprobado	Devengado	Aprobado	Presupuesto Aprobado 2021	Variación Real *
					Importe	%

* Factor de deflacción 1.0569

Deflactado con el Índice de Precios Promedio del Consumidor de la ciudad de Chetumal, Q. Roo

Las cifras pueden presentar diferencias por redondeos.

CUENTA PÚBLICA 2021



Tribunal Electoral de Quintana Roo ESTADO ANALÍTICO DEL PRESUPUESTO DE EGRESOS CON BASE EN FLUJO DE EFECTIVO Clasificación por Objeto del Gasto Ejercicio 2021 comparativo con 2020 (Miles de Pesos)						
Concepto	2020	2021		Variaciones respecto a: Presupuesto Aprobado 2021		Variación Real *
	Pagado	Aprobado	Pagado	Importe	%	%
Servicios Personales	31,729	33,501	32,532	-769	-2.3%	-3.0%
Remuneraciones al Personal de Carácter Permanente	11,252	11,297	11,659	362	3.2%	-2.0%
Remuneraciones al Personal de Carácter Transitorio	55	0	6	6	0	-90.4%
Remuneraciones Adicionales y Especiales	6,363	7,327	6,188	-1,139	-15.5%	-8.0%
Seguridad Social	1,941	2,367	2,058	-308	-13.0%	0.3%
Otras Prestaciones Sociales y Económicas	10,914	11,051	11,340	289	2.6%	-1.7%
Previsiones	0	0	0	0	0	0
Pago de Estímulos a Servidores Públicos	1,204	1,259	1,281	22	1.8%	0.7%
Materiales y Suministros	1,016	1,041	860	-181	-17.4%	-19.9%
Materiales de Administración, Emisión de Documentos y Artículos Oficiales	150	310	215	-95	-30.8%	36.2%
Alimentos y Utensilios	303	20	32	12	63.6%	-90.0%
Materias Primas y Materiales de Producción y Comercialización	0	0	0	0	0	0
Materiales y Artículos de Construcción y de Reparación	9	40	24	-16	-39.3%	145.8%
Productos Químicos, Farmacéuticos y de Laboratorio	1	0	0	0	0	-74.6%
Combustibles, Lubrificantes y Aditivos	521	623	509	-114	-18.3%	-7.0%
Vestuario, Blancos, Prendas de Protección y Artículos Deportivos	0	0	3	3	0	0
Materiales y Suministros para Seguridad	0	0	0	0	0	0
Herramientas, Refacciones y Accesorios Menores	32	49	77	28	58.0%	-130.4%
Servicios Generales	1,024	2,306	1,506	-801	-34.9%	0.1%
Servicios Básicos	175	294	282	-12	-4.0%	52.4%
Servicios de Arrendamiento	249	284	247	-37	-13.4%	-6.9%
Servicios Profesionales, Científicos, Técnicos y Otros Servicios	425	461	473	12	2.5%	5.3%
Servicios Financieros, Bancarios y Comerciales	181	226	168	-58	-25.6%	-12.0%
Servicios de Instalación, Reparación, Mantenimiento y Conservación	159	195	109	-86	-44.1%	-34.9%
Servicios de Comunicación Social y Publicidad	5	117	29	-88	-75.0%	441.9%
Servicios de Traslado y Viajes	87	590	87	-503	-85.2%	-5.1%
Servicios Oficiales	128	192	105	-89	-46.4%	-24.2%
Otros Servicios Generales	15	27	8	-19	-70.8%	-89.9%
Transferencias, Asignaciones, Subsidios y Otros Ayudas	0	0	0	0	0	0
Transferencias Internas y Asignaciones al Sector Público	0	0	0	0	0	0
Transferencias al Resto del Sector Público	0	0	0	0	0	0
Subsidios y Subvenciones	0	0	0	0	0	0
Ayudas Sociales	0	0	0	0	0	0
Pensiones y Jubilaciones	0	0	0	0	0	0
Transferencias a Fideicomisos, Mandatos y Otros Análogos	0	0	0	0	0	0
Transferencias a la Seguridad Social	0	0	0	0	0	0
Donativos	0	0	0	0	0	0
Transferencias al Exterior	0	0	0	0	0	0
Bienes Muebles, Inmuebles e Intangibles	24	0	153	153	0	501.6%
Mobiliario y Equipo de Administración	0	0	116	116	0	0
Mobiliario y Equipo Educativo y Recreativo	24	0	0	0	0	100%
Equipo e Instrumental Médico y de Laboratorio	0	0	0	0	0	0
Vehículos y Equipo de Transporte	0	0	0	0	0	0
Equipo de Defensa y Seguridad	0	0	0	0	0	0
Maquinaria, Otros Equipos y Herramientas	0	0	37	37	0	0
Activos Biológicos	0	0	0	0	0	0
Bienes Inmuebles	0	0	0	0	0	0
Activos Intangibles	0	0	0	0	0	0
Inversión Pública	0	0	0	0	0	0
Otra Pública en Bienes de Dominio Público	0	0	0	0	0	0
Otra Pública en Bienes Propios	0	0	0	0	0	0
Proyectos Productivos y Acciones de Fomento	0	0	0	0	0	0
Inversiones Financieras y Otras Provisiones	0	0	0	0	0	0
Inversiones para el Fomento de Actividades Productivas	0	0	0	0	0	0
Acciones y Participaciones de Capital	0	0	0	0	0	0
Compra de Títulos y Valores	0	0	0	0	0	0
Concesión de Préstamos	0	0	0	0	0	0
Inversiones en Fideicomisos, Mandatos y Otros Análogos	0	0	0	0	0	0
Otras Inversiones Financieras	0	0	0	0	0	0
Provisiones para Contingencias y Otras Erogaciones Especiales	0	0	0	0	0	0
Participaciones y Aportaciones	0	0	0	0	0	0
Participaciones	0	0	0	0	0	0
Aportaciones	0	0	0	0	0	0
Convenios	0	0	0	0	0	0
Deuda Pública	0	0	0	0	0	0
Amortización de la Deuda Pública	0	0	0	0	0	0
Intereses de la Deuda Pública	0	0	0	0	0	0
Comisiones de la Deuda Pública	0	0	0	0	0	0
Gastos de la Deuda Pública	0	0	0	0	0	0
Costo por Coberturas	0	0	0	0	0	0
Apoyos Financieros	0	0	0	0	0	0
Adeudos de Ejercicios Fiscales Anteriores (ADEFAS)	0	0	0	0	0	0
TOTALES	34,192	36,729	35,051	-1,678	-4.6%	-3.0%

* Factor de deflación 1.0569

Deflactado con el Índice de Precios Promedio del Consumidor de la ciudad de Chetumal, Q. Roo
Las cifras pueden presentar diferencias por redondeo.

[Firma manuscrita]

CUENTA PÚBLICA 2021



Estado analítico del ejercicio del Presupuesto de Egresos en clasificación por Tipo de Gasto.

Tribunal Electoral de Quintana Roo ESTADO ANALÍTICO DEL PRESUPUESTO DE EGRESOS CON BASE EN DEVENGADO Clasificación Económica Ejercicio 2021 comparativo con 2020 (Miles de Pesos)						
Concepto	2020	2021		Variaciones respecto a: Presupuesto Aprobado 2021		Variación Real *
	Devengado	Aprobado	Devengado	Importe	%	%
Gastos Corrientes	36,051	36,729	37,993	1,264	3.4%	-0.3%
Gastos de Capital	24	0	153	153	0	501.8%
Amortizaciones de la Deuda y Disminución de Pasivos		0	0	0	0	0
Pensiones y Jubilaciones		0	0	0	0	0
Participaciones		0	0	0	0	0
TOTALES	36,075	36,729	38,146	1,417	3.9%	0.0%

* Factor de deflacción 1.0569

Deflactado con el Índice de Precios Promedio del Consumidor de la ciudad de Chetumal, Q. Roo.

Las cifras pueden presentar diferencias por redondeo.

Tribunal Electoral de Quintana Roo ESTADO ANALÍTICO DEL PRESUPUESTO DE EGRESOS CON BASE EN FLUJO DE EFECTIVO Clasificación Económica Ejercicio 2021 comparativo con 2020 (Miles de Pesos)						
Concepto	2020	2021		Variaciones respecto a: Presupuesto Aprobado 2021		Variación Real *
	Pagado	Aprobado	Pagado	Importe	%	%
Gastos Corrientes	34,168	36,729	34,898	-1,831	-5.0%	-3.4%
Gastos de Capital	24	0	153	153	0	501.8%
Amortizaciones de la Deuda y Disminución de Pasivos		0	0	0	0	0
Pensiones y Jubilaciones		0	0	0	0	0
Participaciones		0	0	0	0	0
TOTALES	34,192	36,729	35,051	-1,678	-4.6%	-3.0%

* Factor de deflacción 1.0569

Deflactado con el Índice de Precios Promedio del Consumidor de la ciudad de Chetumal, Q. Roo.

Las cifras pueden presentar diferencias por redondeo.

CUENTA PÚBLICA 2021



Estado analítico del ejercicio del Presupuesto de Egresos en clasificación Administrativa

Tribunal Electoral de Quintana Roo ESTADO ANALÍTICO DEL PRESUPUESTO DE EGRESOS CON BASE EN DEVENGADO Clasificación Administrativa Ejercicio 2021 comparativo con 2020 (Miles de Pesos)						
Concepto	2020	2021		Variaciones respecto a: Presupuesto Aprobado 2021		Variación Real *
	Devengado	Aprobado	Devengado	Importe	%	%
Órgano Interno de Control	3,539	3,562	4,387	825	23.2%	17.3%
Despacho de la Secretaría General de Acuerdos	4,525	4,625	4,773	148	3.2%	-0.2%
Despacho del Magistrado Numerario I	4,501	4,465	4,402	-63	-1.4%	-7.9%
Despacho del Magistrado Numerario II	4,497	4,522	4,522	0	0.0%	-4.6%
Despacho del Magistrado Numerario III	3,447	3,996	4,401	405	10.1%	20.6%
Magistrado Presidente	1,790	1,749	1,596	-153	-8.7%	-15.6%
Unidad de Administración	5,986	5,860	6,324	464	7.9%	-0.1%
Unidad de Comunicación y Difusión	1,117	1,228	1,168	-60	-4.9%	-1.0%
Unidad de Informática y Documentación	2,235	2,201	2,249	48	2.2%	-4.8%
Unidad de Legislación y Jurisprudencia	1,061	1,052	1,053	1	0.1%	-6.1%
Unidad de Capacitación e Investigación	2,340	2,424	2,284	-140	-5.8%	-7.7%
Unidad de Transparencia	1,037	1,045	987	-58	-5.6%	-10.0%
TOTALES	36,075	36,729	38,146	1,417	3.9%	6.0%

* Factor de deflatación 1.0569

Deflactado con el Índice de Precios Promedio del Consumidor de la ciudad de Chetumal, Q. Roo.

Las cifras pueden presentar diferencias por redondeos.

Tribunal Electoral de Quintana Roo ESTADO ANALÍTICO DEL PRESUPUESTO DE EGRESOS CON BASE EN FLUJO DE EFECTIVO Clasificación Administrativa Ejercicio 2021 comparativo con 2020 (Miles de Pesos)						
Concepto	2020	2021		Variaciones respecto a: Presupuesto Aprobado 2021		Variación Real *
	Pagado	Aprobado	Pagado	Importe	%	%
Órgano Interno de Control	3,368	3,562	4,107	545	15.3%	15.4%
Despacho de la Secretaría General de Acuerdos	4,307	4,625	4,404	-221	-4.8%	-3.2%
Despacho del Magistrado Numerario I	4,387	4,465	4,083	-382	-8.5%	-11.5%
Despacho del Magistrado Numerario II	4,267	4,522	4,237	-285	-6.3%	-6.0%
Despacho del Magistrado Numerario III	3,291	3,996	4,092	96	2.4%	17.6%
Magistrado Presidente	1,724	1,749	1,504	-245	-14.0%	-17.5%
Unidad de Administración	5,432	5,860	5,422	-438	-7.5%	-5.0%
Unidad de Comunicación y Difusión	1,067	1,228	1,087	-141	-11.5%	-3.7%
Unidad de Informática y Documentación	2,128	2,201	2,089	-112	-5.1%	-7.1%
Unidad de Legislación y Jurisprudencia	1,011	1,052	988	-64	-6.1%	-7.0%
Unidad de Capacitación e Investigación	2,222	2,424	2,117	-307	-12.6%	-9.8%
Unidad de Transparencia	988	1,045	921	-124	-11.9%	-11.8%
TOTALES	34,192	36,729	35,851	-1,678	-4.6%	-3.0%

* Factor de deflatación 1.0569

Deflactado con el Índice de Precios Promedio del Consumidor de la ciudad de Chetumal, Q. Roo.

Las cifras pueden presentar diferencias por redondeos.

CUENTA PÚBLICA 2021



Estado analítico del ejercicio del Presupuesto de Egresos en clasificación Funcional

Tribunal Electoral de Quintana Roo ESTADO ANALÍTICO DEL PRESUPUESTO DE EGRESOS CON BASE EN DEVENGADO Clasificación Funcional Ejercicio 2021 comparativo con 2020 (Miles de Pesos)						
Concepto	2020	2021		Variaciones respecto a: Presupuesto Aprobado 2021		Variación Real *
	Devengado	Aprobado	Devengado	Importe	%	%
Gobierno	36,075	36,729	38,146	1,417	3.9%	0.8%
Legislación	0	0	0	0		
Justicia	36,075	36,729	38,146	1,417	3.9%	0.8%
Coordinación de la Política de Gobierno	0	0	0	0		
Relaciones Exteriores	0	0	0	0		
Asuntos Financieros y Hacendarios	0	0	0	0		
Seguridad Nacional	0	0	0	0		
Asuntos de Orden Público y de Seguridad Interior	0	0	0	0		
Otros Servicios Generales	0	0	0	0		
Desarrollo Social	0	0	0	0		
Protección Ambiental	0	0	0	0		
Vivienda y Servicios a la Comunidad	0	0	0	0		
Salud	0	0	0	0		
Recreación, Cultura y Otras Manifestaciones Sociales	0	0	0	0		
Educación	0	0	0	0		
Protección Social	0	0	0	0		
Otros Asuntos Sociales	0	0	0	0		
Desarrollo Económico	0	0	0	0		
Asuntos Económicos, Comerciales y Laborales en General	0	0	0	0		
Agricultura, Silvicultura, Pesca y Caza	0	0	0	0		
Combustibles y Energía	0	0	0	0		
Minería, Manufacturas y Construcción	0	0	0	0		
Transporte	0	0	0	0		
Comunicaciones	0	0	0	0		
Turismo	0	0	0	0		
Ciencia, Tecnología e Innovación	0	0	0	0		
Otras Industrias y Otros Asuntos Económicos	0	0	0	0		
Otros	0	0	0	0		
Transferencias de la Deuda Pública / Costo Financiero de la Deuda	0	0	0	0		
Transferencias, Participaciones y Aportaciones entre Diferentes Niveles y Órdenes de Gobierno	0	0	0	0		
Resumen del Sistema Financiero	0	0	0	0		
Adeudos de Ejercicios Fiscales Anteriores	0	0	0	0		
TOTALES	36,075	36,729	38,146	1,417	3.9%	0.8%

* Factor de deflacción 1.0569

Deflactado con el Índice de Precios Promedio del Consumidor de la ciudad de Chetumal, Q. Roo.

Las cifras pueden presentar diferencias por redondeos.

CUENTA PÚBLICA 2021



Tribunal Electoral de Quintana Roo ESTADO ANALÍTICO DEL PRESUPUESTO DE EGRESOS CON BASE EN FLUJO DE EFECTIVO Clasificación Funcional Ejercicio 2021 comparativo con 2020 (Miles de Pesos)						
Concepto	2020	2021		Variaciones respecto a Presupuesto Aprobado 2021		Variación Real *
	Pagado	Aprobado	Pagado	Importe	%	%
Gobierno	34,192	36,729	35,051	-1,678	-4.6%	-3.0%
Legislación	0	0	0	0		
Justicia	34,192	36,729	35,051	-1,678	-4.6%	-3.0%
Coordinación de la Política de Gobierno	0	0	0	0		
Relaciones Exteriores	0	0	0	0		
Asuntos Financieros y Hacendarios	0	0	0	0		
Seguridad Nacional	0	0	0	0		
Asuntos de Orden Público y de Seguridad Interior	0	0	0	0		
Otros Servicios Generales	0	0	0	0		
Desarrollo Social	0	0	0	0		
Protección Ambiental	0	0	0	0		
Vivienda y Servicios a la Comunidad	0	0	0	0		
Salud	0	0	0	0		
Recreación, Cultura y Otras Manifestaciones Sociales	0	0	0	0		
Educación	0	0	0	0		
Protección Social	0	0	0	0		
Otros Asuntos Sociales	0	0	0	0		
Desarrollo Económico	0	0	0	0		
Asuntos Económicos, Comerciales y Laborales en General	0	0	0	0		
Agropecuaria, Silvicultura, Pesca y Caza	0	0	0	0		
Combustibles y Energía	0	0	0	0		
Minería, Manufacturas y Construcción	0	0	0	0		
Transporte	0	0	0	0		
Comunicaciones	0	0	0	0		
Turismo	0	0	0	0		
Ciencia, Tecnología e Innovación	0	0	0	0		
Otras Industrias y Otros Asuntos Económicos	0	0	0	0		
Otros	0	0	0	0		
Transacciones de la Deuda Pública / Conto Financiero de la Deuda	0	0	0	0		
Transferencias, Participaciones y Aportaciones entre Diferentes Niveles y Ordenes de Gobierno	0	0	0	0		
Sancionamiento del Sistema Financiero	0	0	0	0		
Adelantos de Ejercicios Fiscales Anteriores	0	0	0	0		
TOTALES	34,192	36,729	35,051	-1,678	-4.6%	-3.0%

* Factor de deflacción 1.0569

Deflactado con el Índice de Precios Promedio del Consumidor de la ciudad de Chetumal, Q. Roo

Las cifras pueden presentar diferencias por redondeos.

ESTADO ANALÍTICO DE AVANCE FINANCIERO DE PROGRAMAS Y PROYECTOS DE INVERSIÓN.

Tribunal Electoral de Quintana Roo ESTADO ANALÍTICO DE AVANCES FINANCIEROS DE PROGRAMAS Y PROYECTOS DE INVERSIÓN Programas y Proyectos de Inversión Del 01 de Enero al 31 de Diciembre de 2021 (Miles de Pesos)							
Programas	Programas Presupuestario / Proyecto	Aprobado	Ampliaciones Reducciones	Modificado	Devengado	Pagado	Subejercicio
NO APLICA							
TOTALES							

Las cifras pueden presentar diferencias por redondeos.

