

GOBIERNO DEL ESTADO DE QUINTANA ROO
FORMATO EVALUATORIO PROGRAMÁTICO DEL SIPPRES FESIPPRES-01
INDICADORES

TRIMESTRE			
1	2	3	4

FECHA
07/07/2021

INSTITUCIÓN: 2111403103 - Tribunal Electoral de Quintana Roo

PROGRAMA PRESUPUESTARIO: E002 - Promover la cultura democrática y fortalecer la confianza ciudadana mediante la resolución de conflictos en la materia

UNIDAD RESPONSABLE: 4103-1405 - Unidad de Administración

FIN F - Contribuir a garantizar un gobierno confiable, humanista, cercano a sus gobernados, conciliador y abierto al diálogo y la negociación, que atienda las demandas sociales y garantice la gobernabilidad, las libertades, la paz y armonía social, mediante la impartición de justicia electoral que garantice la legalidad en los asuntos y resoluciones electorales.

IDENTIFICACIÓN DEL INDICADOR														
Indicador		PED611 - Índice de Desarrollo Democrático de México												
VARIABLES														
INDICE		Índice de Desarrollo Democrático = (Subíndice Democracia de los Ciudadanos + Subíndice Democracia de las Instituciones + Subíndice Democracia Social + Subíndice Democracia Económica) /2						Unidad de Medida		375 - Índice ()				
METAS														
Linea Base		Año Meta	Meta Programada	Tipo de	Comportamiento del	Tipo de	Semaforización							
Año:			en el Año	Meta	Indicador hacia la Meta	Método	Verde		Amarillo		Rojo			
Valor:		2021	15.000	ACUMULATIVA	ASCENDENTE	INDICE	12.750	17.250	11.250	12.750	11.250	17.250		
Variable		Calendario Programado												
		Enero	Febrero	Marzo	Abril	Mayo	Junio	Julio	Agosto	Septiembre	Octubre	Noviembre	Diciembre	Total
INDICE		0.000	0.000	0.000	0.000	0.000	0.000	0.000	0.000	0.000	0.000	0.000	15.000	15.000
Variable		Calendario Ejecutado												
		Enero	Febrero	Marzo	Abril	Mayo	Junio	Julio	Agosto	Septiembre	Octubre	Noviembre	Diciembre	Total
INDICE		0.000	0.000	0.000	0.000	0.000	0.000	0.000	0.000	0.000	0.000	0.000	0.000	0.000
AVANCES PROGRAMÁTICOS														
Trimestral			Acumulado											
Programado	Ejecutado	Nivel de Cumplimiento	Programado		Ejecutado		Nivel de Cumplimiento							
abs	abs	%	abs	%	abs	%								
0.000	0.000	0.000	0.000	0.000	0.000	0.000								

GOBIERNO DEL ESTADO DE QUINTANA ROO
FORMATO EVALUATORIO PROGRAMÁTICO DEL SIPPRES FESIPPRES-01
INDICADORES

TRIMESTRE			
1	2	3	4

FECHA

07/07/2021

Meta Anual Equivalente		Color del Semáforo	RESULTADOS	Observaciones
0.000		SIN META		

ELABORÓ

REVISÓ

AUTORIZÓ

MTRO. JOSÉ ALBERTO MUÑOZ ESCALANTE
 SECRETARIO GENERAL DE ACUERDOS

MTRA. MIRIAM GABRIELA GÓMEZ TUN
 JEFA DE LA UNIDAD DE ADMINISTRACIÓN

MTRO. VICTOR VENAMIR VIVAS VIVAS
 MAGISTRADO PRESIDENTE

GOBIERNO DEL ESTADO DE QUINTANA ROO
FORMATO EVALUATORIO PROGRAMÁTICO DEL SIPPRES FESIPPRES-01
INDICADORES

TRIMESTRE			
1	2	3	4

FECHA
06/07/2021

INSTITUCIÓN: 2111403103 - Tribunal Electoral de Quintana Roo
PROGRAMA PRESUPUESTARIO: Promover la cultura democrática y fortalecer la confianza ciudadana mediante la resolución de conflictos en la materia
UNIDAD RESPONSABLE: 4103-3302 - Despacho de la Secretaría General de Acuerdos
COMPONENTE: F.P.C01 - Resoluciones en materia jurídico electoral apegadas a los principios rectores constitucionales emitidas.

IDENTIFICACIÓN DEL INDICADOR														
Indicador		TEQC01 - Porcentaje de resoluciones firmes para el Tribunal Electoral de Quintana Roo.												
VARIABLES														
NUMERADOR		(Número total de resoluciones confirmadas para el Tribunal Electoral de Quintana Roo						Unidad de Medida del Numerador		599 - Porcentaje ()				
DENOMINADOR		Número total de resoluciones emitidas por el Tribunal Electoral de Quintana Roo)*100.						Unidad de Medida del Denominador		599 - Porcentaje ()				
METAS														
Linea Base		Año Meta	Meta Programada	Tipo de	Comportamiento del	Tipo de	Semaforización							
Año:	2017		en el Año	Meta	Indicador hacia la Meta	Método	Verde		Amarillo		Rojo			
Valor:	30.000	2021	100.000	ACUMULATIVA	ASCENDENTE	PORCENTAJE	85.000	115.000	75.000	84.999	74.999	115.001		
Variable		Calendario Programado												
		Enero	Febrero	Marzo	Abril	Mayo	Junio	Julio	Agosto	Septiembre	Octubre	Noviembre	Diciembre	Total
NUMERADOR		9.000	24.000	24.000	33.000	45.000	21.000	21.000	3.000	3.000	3.000	3.000	3.000	192.000
DENOMINADOR		9.000	24.000	24.000	33.000	45.000	21.000	21.000	3.000	3.000	3.000	3.000	3.000	192.000
Variable		Calendario Ejecutado												
		Enero	Febrero	Marzo	Abril	Mayo	Junio	Julio	Agosto	Septiembre	Octubre	Noviembre	Diciembre	Total
NUMERADOR		9.000	13.000	19.000	21.000	27.000	28.000	0.000	0.000	0.000	0.000	0.000	0.000	117.000
DENOMINADOR		9.000	24.000	24.000	33.000	45.000	21.000	21.000	3.000	3.000	3.000	3.000	3.000	156.000
AVANCES PROGRAMATICOS														
VARIACION														

GOBIERNO DEL ESTADO DE QUINTANA ROO
FORMATO EVALUATORIO PROGRAMÁTICO DEL SIPRES FESIPPRES-01
INDICADORES

TRIMESTRE				FECHA
1	2	3	4	06/07/2021

Trimestral			Acumulado						Trimestral	
Programado	Ejecutado	Nivel de Cumplimiento	Programado		Ejecutado		Nivel de Cumplimiento		Numerador	Denominador
abs	abs	%	abs	%	abs	%	%		%	%
100.000	76.768	76.768	100.000	100.000	75.000	75.000	75.000		-23.232	0.000

RESULTADOS			Observaciones		
Meta Anual Equivalente	Color del Semáforo				
76.768	AMARILLO		ESTE RESULTADO DEPENDE DEL NÚMERO DE RESOLUCIONES CONFIRMADAS PARA EL TRIBUNAL ELECTORAL DE QUINTANA ROO A NIVEL LOCAL Y FEDERAL		

ELABORÓ

MTRO. JOSÉ ALBERTO MUÑOZ ESCALANTE
 SECRETARIO GENERAL DE ACUERDOS

REVISÓ

MTRA. MIRIAM GABRIELA GÓMEZ TUN
 JEFA DE LA UNIDAD DE ADMINISTRACIÓN

AUTORIZÓ

MTRO. VICTOR VENAMIR VIVAS VIVAS
 MAGISTRADO PRESIDENTE

GOBIERNO DEL ESTADO DE QUINTANA ROO
FORMATO EVALUATORIO PROGRAMÁTICO DEL SIPPRES FESIPPRES-02
BENEFICIARIOS

TRIMESTRE			
1	2	3	4

FECHA
06/07/2021

INSTITUCIÓN: 2111403103 - Tribunal Electoral de Quintana Roo
PROGRAMA PRESUPUESTARIO: Promover la cultura democrática y fortalecer la confianza ciudadana mediante la resolución de conflictos en la materia
UNIDAD RESPONSABLE: 4103-3302 - Despacho de la Secretaría General de Acuerdos
COMPONENTE: F.P. C01 - Resoluciones en materia jurídico electoral apegadas a los principios rectores constitucionales emitidas.
POBLACIÓN OBJETIVO/ÁREA DE ENFOQUE: Partidos políticos, agrupaciones políticas, profesionistas, universidades, estudiantes de nivel medio y superior y ciudadanía en general.

BENEFICIARIOS	
Tipo de Beneficiarios	28 - Ciudadano

Beneficiarios	Calendario de Beneficiarios (Programado)												
	Primer Trimestre			Segundo Trimestre			Tercer Trimestre			Cuarto Trimestre			Anual
	Enero	Febrero	Marzo	Abril	Mayo	Junio	Julio	Agosto	Septiembre	Octubre	Noviembre	Diciembre	Total
Hombres	55,085	55,085	55,085	55,085	55,085	55,085	55,085	55,085	55,085	55,085	55,085	55,089	661,024
Mujeres	52,630	52,630	52,630	52,630	52,630	52,630	52,630	52,630	52,630	52,630	52,630	52,629	631,559
Grupos Prioritarios	0	0	0	0	0	0	0	0	0	0	0	0	0
Total por Mes	107,715	107,715	107,715	107,715	107,715	107,715	107,715	107,715	107,715	107,715	107,715	107,718	1,292,583

Beneficiarios	Calendario de Beneficiarios (Ejecutado)												
	Primer Trimestre			Segundo Trimestre			Tercer Trimestre			Cuarto Trimestre			Anual
	Enero	Febrero	Marzo	Abril	Mayo	Junio	Julio	Agosto	Septiembre	Octubre	Noviembre	Diciembre	Total
Hombres	55,085	55,085	55,085	55,085	55,085	55,085	0	0	0	0	0	0	330,510
Mujeres	52,630	52,630	52,630	52,630	52,630	52,630	0	0	0	0	0	0	315,780
Grupos Prioritarios	0	0	0	0	0	0	0	0	0	0	0	0	0
Total por Mes	107,715	107,715	107,715	107,715	107,715	107,715	0	0	0	0	0	0	646,290

AVANCE BENEFICIARIOS							Observaciones
Beneficiarios	Trimestral			Acumulado			
	Programado	Ejecutado	Variación	Programado	Ejecutado	Variación	

GOBIERNO DEL ESTADO DE QUINTANA ROO
FORMATO EVALUATORIO PROGRAMÁTICO DEL SIPPRES FESIPPRES-02
BENEFICIARIOS

TRIMESTRE			
1	2	3	4

FECHA

08/07/2021

Hombres	165,255	165,255	0	330,510	330,510	0
Mujeres	157,890	157,890	0	315,780	315,780	0
Prioritarios	0	0	0	0	0	0
Total	323,145	323,145	0	646,290	646,290	0

ELABORÓ

MTRO. JOSÉ ALBERTO MUÑOZ ESCALANTE
SECRETARIO GENERAL DE ACUERDOS

REVISÓ

MTRA. MIRIAM GABRIELA GÓMEZ TUN
JEFA DE LA UNIDAD DE ADMINISTRACIÓN

AUTORIZÓ

MTRO. VICTOR VENAMIR VIVAS VIVAS
MAGISTRADO PRESIDENTE

GOBIERNO DEL ESTADO DE QUINTANA ROO
FORMATO EVALUATORIO PROGRAMÁTICO DEL SIPPRES FESIPPRES-01
INDICADORES

TRIMESTRE			
1	2	3	4

FECHA
06/07/2021

INSTITUCIÓN: 2111403103 - Tribunal Electoral de Quintana Roo
PROGRAMA PRESUPUESTARIO: E002 - Promover la cultura democrática y fortalecer la confianza ciudadana mediante la resolución de conflictos en la materia
UNIDAD RESPONSABLE: 4103-3302 - Despacho de la Secretaría General de Acuerdos
ACTIVIDAD: F.P.C01.A01 - Sustanciación de los medios de impugnación presentados por partidos políticos y ciudadanía en general.

IDENTIFICACIÓN DEL INDICADOR														
Indicador		TEQC01A1 - Porcentaje de asuntos sustanciados por el Tribunal Electoral de Quintana Roo.												
VARIABLES														
NUMERADOR		Número total de asuntos sustanciados por el Tribunal Electoral de Quintana Roo						Unidad de Medida del Numerador		599 - Porcentaje ()				
DENOMINADOR		Número total de asuntos programados por el Tribunal Electoral de Quintana Roo*100						Unidad de Medida del Denominador		599 - Porcentaje ()				
METAS														
Linea Base		Año Meta	Meta Programada	Tipo de	Comportamiento del	Tipo de	Semafización							
Año:	2017		en el Año	Meta	Indicador hacia la Meta	Método	Verde		Amarillo		Rojo			
Valor:	100.000	2021	100.000	ACUMULATIVA	ASCENDENTE	PORCENTAJE	85.000	115.000	75.000	84.999	74.999	115.001		
Variable		Calendario Programado												
		Enero	Febrero	Marzo	Abril	Mayo	Junio	Julio	Agosto	Septiembre	Octubre	Noviembre	Diciembre	Total
NUMERADOR		9.000	33.000	33.000	39.000	60.000	24.000	24.000	3.000	3.000	3.000	3.000	6.000	240.000
DENOMINADOR		9.000	33.000	33.000	39.000	60.000	24.000	24.000	3.000	3.000	3.000	3.000	6.000	240.000
Variable		Calendario Ejecutado												
		Enero	Febrero	Marzo	Abril	Mayo	Junio	Julio	Agosto	Septiembre	Octubre	Noviembre	Diciembre	Total
NUMERADOR		14.000	22.000	30.000	33.000	35.000	54.000	0.000	0.000	0.000	0.000	0.000	0.000	188.000
DENOMINADOR		9.000	33.000	33.000	39.000	60.000	24.000	24.000	3.000	3.000	3.000	3.000	6.000	198.000
AVANCES PROGRAMÁTICOS														
												VARIACIÓN		

GOBIERNO DEL ESTADO DE QUINTANA ROO
FORMATO EVALUATORIO PROGRAMÁTICO DEL SIPPRES FESIPPRES-01
INDICADORES

TRIMESTRE			
1	2	3	4

FECHA
06/07/2021

Trimestral			Acumulado						Trimestral	
Programado	Ejecutado	Nivel de Cumplimiento	Programado		Ejecutado		Nivel de Cumplimiento		Numerador	Denominador
abs	abs	%	abs	%	abs	%	%		%	%
100.000	99.187	99.187	100.000	100.000	94.949	94.949	94.949		0.813	0.000

RESULTADOS		
Meta Anual Equivalente	Color del Semáforo	Observaciones
99.187	VERDE	ESTE RESULTADO DEPENDE DEL NÚMERO DE IMPUGNACIONES QUE INGresa LA CIUDADANÍA Y PARTIDOS POLÍTICOS AL TRIBUNAL ELECTORAL DE QUINTANA ROO.

ELABORÓ

REVISÓ

AUTORIZÓ

MTRO. JOSÉ ALBERTO MUÑOZ ESCALANTE
 SECRETARIO GENERAL DE ACUERDOS

MTRA. MIRIAM GABRIELA GÓMEZ TUN
 JEFA DE LA UNIDAD DE ADMINISTRACIÓN

MTRO. VÍCTOR VENAMIR VIVAS VIVAS
 MAGISTRADO PRESIDENTE

GOBIERNO DEL ESTADO DE QUINTANA ROO
FORMATO EVALUATORIO PROGRAMÁTICO DEL SIPPRES FESIPPRES-01
INDICADORES

TRIMESTRE			
1	2	3	4

FECHA
06/07/2021

INSTITUCIÓN: 2111403103 - Tribunal Electoral de Quintana Roo
PROGRAMA PRESUPUESTARIO: E002 - Promover la cultura democrática y fortalecer la confianza ciudadana mediante la resolución de conflictos en la materia
UNIDAD RESPONSABLE: 4103-3302 - Despacho de la Secretaría General de Acuerdos
ACTIVIDAD: F.P.C01.A02 - Notificación de resoluciones emitidas por el Tribunal Electoral de Quintana Roo.

IDENTIFICACIÓN DEL INDICADOR														
Indicador		TEQC01A2 - Porcentaje de notificaciones realizadas por el Tribunal Electoral de Quintana Roo.												
VARIABLES														
NUMERADOR		Número de notificaciones realizadas por el Tribunal Electoral de Quintana Roo						Unidad de Medida del Numerador		599 - Porcentaje ()				
DENOMINADOR		Número de notificaciones programadas por el Tribunal Electoral de Quintana Roo*100						Unidad de Medida del Denominador		599 - Porcentaje ()				
METAS														
Línea Base		Año Meta	Meta Programada en el Año	Tipo de Meta	Comportamiento del Indicador hacia la Meta	Tipo de Método	Semaforización							
Año:	2017						Verde		Amarillo		Rojo			
Valor:	100.000	2021	100.000	ACUMULATIVA	ASCENDENTE	PORCENTAJE	85.000	115.000	75.000	84.999	74.999	115.001		
Variable		Calendario Programado												
		Enero	Febrero	Marzo	Abril	Mayo	Junio	Julio	Agosto	Septiembre	Octubre	Noviembre	Diciembre	Total
NUMERADOR		36.000	96.000	96.000	132.000	180.000	84.000	84.000	12.000	12.000	12.000	12.000	12.000	768.000
DENOMINADOR		36.000	96.000	96.000	132.000	180.000	84.000	84.000	12.000	12.000	12.000	12.000	12.000	768.000
Variable		Calendario Ejecutado												
		Enero	Febrero	Marzo	Abril	Mayo	Junio	Julio	Agosto	Septiembre	Octubre	Noviembre	Diciembre	Total
NUMERADOR		56.000	88.000	108.000	112.000	112.000	112.000	0.000	0.000	0.000	0.000	0.000	0.000	588.000
DENOMINADOR		36.000	96.000	96.000	132.000	180.000	84.000	84.000	12.000	12.000	12.000	12.000	12.000	624.000
AVANCES PROGRAMATICOS														
VARIACIÓN														

GOBIERNO DEL ESTADO DE QUINTANA ROO
FORMATO EVALUATORIO PROGRAMÁTICO DEL SIPRES FESIPPRES-01
INDICADORES

TRIMESTRE			
1	2	3	4

FECHA

08/07/2021

Trimestral			Acumulado						Trimestral	
Programado	Ejecutado	Nivel de Cumplimiento	Programado		Ejecutado		Nivel de Cumplimiento		Numerador	Denominador
abs	abs	%	abs	%	abs	%	%		%	%
100.000	84.848	84.848	100.000	100.000	94.231	94.231	94.231		-15.152	0.000

RESULTADOS		
Meta Anual Equivalente	Color del Semáforo	Observaciones
84.848	AMARILLO	EL TOTAL DE NOTIFICACIONES DEPENDE DEL NÚMERO DE IMPUGNACIONES QUE INGRESA LA CIUDADANÍA Y PARTIDOS POLÍTICOS AL TRIBUNAL ELECTORAL DE QUINTANA ROO.

ELABORÓ

REVISÓ

AUTORIZÓ

MTRO. JOSÉ ALBERTO MUÑOZ ESCALANTE
SECRETARIO GENERAL DE ACUERDOS

MTRA. MIRIAM GABRIELA GÓMEZ TUN
JEFA DE LA UNIDAD DE ADMINISTRACIÓN

MTRO. VÍCTOR VENAMIR VIVAS VIVAS
MAGISTRADO PRESIDENTE

GOBIERNO DEL ESTADO DE QUINTANA ROO
FORMATO EVALUATORIO PROGRAMÁTICO DEL SIPPRES FESIPPRES-01
INDICADORES

TRIMESTRE			
1	2	3	4

FECHA
06/07/2021

INSTITUCIÓN: 2111403103 - Tribunal Electoral de Quintana Roo
PROGRAMA PRESUPUESTARIO: E002 - Promover la cultura democrática y fortalecer la confianza ciudadana mediante la resolución de conflictos en la materia
UNIDAD RESPONSABLE: 4103-3302 - Despacho de la Secretaría General de Acuerdos
PROPÓSITO: F.P - Ciudadanos confían en el desempeño del Tribunal Electoral de Quintana Roo al resolver los conflictos en la materia

IDENTIFICACIÓN DEL INDICADOR														
Indicador		23O1IO1 - Porcentaje de resoluciones emitidas por el Tribunal Electoral de Quintana Roo												
VARIABLES														
NUMERADOR		Número total de resoluciones realizadas por el Tribunal Electoral de Quintana Roo						Unidad de Medida del Numerador		704 - Resolución(es) ()				
DENOMINADOR		Número total de resoluciones programadas por el Tribunal Electoral de Quintana Roo)*100						Unidad de Medida del Denominador		704 - Resolución(es) ()				
METAS														
Línea Base		Año Meta	Meta Programada	Tipo de	Comportamiento del	Tipo de	Semafización							
Año:			en el Año	Meta	Indicador hacia la Meta	Método	Verde		Amarillo		Rojo			
Valor:		2021	192.000	ACUMULATIVA	ASCENDENTE	PORCENTAJE	85.000	115.000	75.000	84.999	74.999	115.001		
Variable		Calendario Programado												
		Enero	Febrero	Marzo	Abril	Mayo	Junio	Julio	Agosto	Septiembre	Octubre	Noviembre	Diciembre	Total
NUMERADOR		9.000	24.000	24.000	33.000	45.000	21.000	21.000	3.000	3.000	3.000	3.000	3.000	192.000
DENOMINADOR		9.000	24.000	24.000	33.000	45.000	21.000	21.000	3.000	3.000	3.000	3.000	3.000	192.000
Variable		Calendario Ejecutado												
		Enero	Febrero	Marzo	Abril	Mayo	Junio	Julio	Agosto	Septiembre	Octubre	Noviembre	Diciembre	Total
NUMERADOR		10.000	17.000	18.000	28.000	28.000	28.000	0.000	0.000	0.000	0.000	0.000	0.000	129.000
DENOMINADOR		9.000	24.000	24.000	33.000	45.000	21.000	21.000	3.000	3.000	3.000	3.000	3.000	156.000
AVANCES PROGRAMÁTICOS														
Trimestral				Acumulado									VARIACIÓN	
													Trimestral	

GOBIERNO DEL ESTADO DE QUINTANA ROO
FORMATO EVALUATORIO PROGRAMÁTICO DEL SIPRES FESIPPRES-01
INDICADORES

TRIMESTRE			
1	2	3	4


FECHA

08/07/2021


Programado	Ejecutado	Nivel de Cumplimiento	Programado		Ejecutado		Nivel de Cumplimiento	Numerador	Denominador
abs	abs	%	abs	%	abs	%	%	%	%
100.000	84.848	84.848	100.000	100.000	82.692	82.692	82.692	-15.152	0.000

RESULTADOS		
Meta Anual Equivalente	Color del Semáforo	Observaciones
84.848	AMARILLO	ESTE RESULTADO DEPENDE DEL NÚMERO DE IMPUGNACIONES QUE INGRESA LA CIUDADANÍA Y PARTIDOS POLÍTICOS AL TRIBUNAL ELECTORAL DE QUINTANA ROO.

ELABORÓ


 MTRO. JOSÉ ALBERTO MUÑOZ ESCALANTE
 SECRETARIO GENERAL DE ACUERDOS

REVISÓ


 MTRA. MIRIAM GABRIELA GÓMEZ TUN
 JEFA D ELA UNIDAD DE ADMINISTRACIÓN

AUTORIZÓ


 MTRO. VICTOR VENAMIR VIVAS VIVAS
 MAGISTRADO PRESIDENTE

GOBIERNO DEL ESTADO DE QUINTANA ROO
FORMATO EVALUATORIO PROGRAMÁTICO DEL SIPPRES FESIPPRES-01
INDICADORES

TRIMESTRE			
1	2	3	4

FECHA
07/07/2021

INSTITUCIÓN: 2111403103 - Tribunal Electoral de Quintana Roo

PROGRAMA PRESUPUESTARIO: M001 - Gestión y Apoyo Institucional

UNIDAD RESPONSABLE: 4103-1405 - Unidad de Administración

FIN F - Contribuir a consolidar la Gestión para Resultados como un modelo de cultura organizacional, directiva y de gestión que permita la creación de valor público en la administración pública estatal, mediante acciones de facilitación para el cumplimiento de metas sustantivas

IDENTIFICACION DEL INDICADOR														
Indicador		PED1911 - Índice General de Avance en PbR SED												
VARIABLES														
INDICE		Índice General de Avance en PbR-SED Entidades Federativas						Unidad de Medida		605 - Posición ()				
METAS														
Linea Base		Año Meta	Meta Programada en el Año	Tipo de Meta	Comportamiento del Indicador hacia la Meta	Tipo de Método	Semaforización							
Año:							Verde		Amarillo		Rojo			
Valor:		2021	14.000	ACUMULATIVA	ASCENDENTE	INDICE	11.900	16.100	10.500	11.900	10.500	16.100		
Variable		Calendario Programado												
		Enero	Febrero	Marzo	Abril	Mayo	Junio	Julio	Agosto	Septiembre	Octubre	Noviembre	Diciembre	Total
INDICE		0.000	0.000	0.000	0.000	0.000	0.000	0.000	0.000	0.000	0.000	0.000	14.000	14.000
Variable		Calendario Ejecutado												
		Enero	Febrero	Marzo	Abril	Mayo	Junio	Julio	Agosto	Septiembre	Octubre	Noviembre	Diciembre	Total
INDICE		0.000	0.000	0.000	0.000	0.000	0.000	0.000	0.000	0.000	0.000	0.000	0.000	0.000
AVANCES PROGRAMÁTICOS														
Trimestral			Acumulado											
Programado	Ejecutado	Nivel de Cumplimiento	Programado		Ejecutado		Nivel de Cumplimiento							
abs	abs	%	abs	%	abs	%								
0.000	0.000	0.000	0.000	0.000	0.000	0.000	0.000	0.000	0.000					

GOBIERNO DEL ESTADO DE QUINTANA ROO
FORMATO EVALUATORIO PROGRAMÁTICO DEL SIPPRES FESIPPRES-01
INDICADORES

		TRIMESTRE				FECHA
		1	2	3	4	07/07/2021
Meta Anual Equivalente	Color del Semáforo	RESULTADOS				Observaciones
0.000	SIN META					

REALIZÓ

MTRA. ELIA RAQUEL BENCOMO ALEJOS
JEFA DE ÁREA DE PRESUPUESTO

REVISÓ

MTRA. MIRIAM GABRIELA GÓMEZ TUN
JEFA DE LA UNIDAD DE ADMINISTRACIÓN

AUTORIZÓ

MTRO. VICTOR VENAMIR VIVAS VIVAS
MAGISTRADO PRESIDENTE

GOBIERNO DEL ESTADO DE QUINTANA ROO
FORMATO EVALUATORIO PROGRAMÁTICO DEL SIPPRES FESIPPRES-01
INDICADORES

TRIMESTRE			
1	2	3	4

FECHA

07/07/2021

INSTITUCIÓN: 2111403103 - Tribunal Electoral de Quintana Roo
PROGRAMA PRESUPUESTARIO: M001 - Gestión y Apoyo Institucional
UNIDAD RESPONSABLE: 4103-1405 - Unidad de Administración
PROPÓSITO: F.P - La Administración Pública Estatal mejora la calidad del gasto público y promueve una adecuada rendición de cuentas

IDENTIFICACIÓN DEL INDICADOR													
Indicador		09O1IO2 - Porcentaje de cumplimiento programático de metas sustantivas del Gobierno del Estado											
VARIABLES													
NUMERADOR	Total de indicadores de Componentes y Actividades en los Programas Presupuestarios sustantivos de Dependencias, Órganos Administrativos Desconcentrados, Entidades Paraestatales y Organismos Autónomos que alcanzan metas satisfactorias (rango verde) de acuerdo con su semaforización						Unidad de Medida del Numerador		373 - Indicadores de Componentes y Actividades ()				
DENOMINADOR	Total de indicadores de Componentes y Actividades en los Programas Presupuestarios sustantivos de Dependencias, Órganos Administrativos Desconcentrados, Entidades Paraestatales y Organismos Autónomos						Unidad de Medida del Denominador		373 - Indicadores de Componentes y Actividades ()				
METAS													
Línea Base		Año Meta	Meta Programada en el Año	Tipo de Meta	Comportamiento del Indicador hacia la Meta	Tipo de Método	Semaforización						
Año:							Verde		Amarillo		Rojo		
Valor:		2021	95.000	ACUMULATIVA	ASCENDENTE	PORCENTAJE	80.742	109.239	71.243	80.741	71.242	109.240	
Variable	Calendario Programado												
	Enero	Febrero	Marzo	Abril	Mayo	Junio	Julio	Agosto	Septiembre	Octubre	Noviembre	Diciembre	Total
NUMERADOR	0.000	0.000	0.000	0.000	0.000	0.000	0.000	0.000	0.000	0.000	0.000	1,517.000	1,517.000
DENOMINADOR	1.000	1.000	1.000	1.000	1.000	1.000	1.000	1.000	1.000	1.000	1.000	1,597.000	1,597.000
Variable	Calendario Ejecutado												
	Enero	Febrero	Marzo	Abril	Mayo	Junio	Julio	Agosto	Septiembre	Octubre	Noviembre	Diciembre	Total
NUMERADOR	0.000	0.000	0.000	0.000	0.000	0.000	0.000	0.000	0.000	0.000	0.000	0.000	0.000
DENOMINADOR	0.000	0.000	0.000	0.000	0.000	0.000	0.000	0.000	0.000	0.000	0.000	0.000	0.000
AVANCES PROGRAMÁTICOS													
VARIACIÓN													

GOBIERNO DEL ESTADO DE QUINTANA ROO
FORMATO EVALUATORIO PROGRAMÁTICO DEL SIPPRES FESIPPRES-01
INDICADORES

TRIMESTRE			
1	2	3	4

FECHA

07/07/2021

Trimestral			Acumulado						Trimestral	
Programado	Ejecutado	Nivel de Cumplimiento	Programado		Ejecutado		Nivel de Cumplimiento		Numerador	Denominador
abs	abs	%	abs	%	abs	%	%	%	%	%
0.000	0.000	0.000	0.000	0.000	0.000	0.000	0.000	0.000	0.000	0.000

RESULTADOS		
Meta Anual Equivalente	Color del Semáforo	Observaciones
0.000	SIN META	

REALIZÓ

MTRA. ELIA RAQUEL BENCOMO ALEJOS
JEFA DE ÁREA DE PRESUPUESTO

REVISÓ

MTRA. MIRIAM GABRIELA GÓMEZ TUN
JEFA DE LA UNIDAD DE ADMINISTRACIÓN

AUTORIZO

MTRO. VICTOR VENAMIR VIVAS VIVAS
MAGISTRADO PRESIDENTE

GOBIERNO DEL ESTADO DE QUINTANA ROO
FORMATO EVALUATORIO PROGRAMÁTICO DEL SIPPRES FESIPPRES-01
INDICADORES

TRIMESTRE			
1	2	3	4

FECHA
07/07/2021

INSTITUCIÓN: 2111403103 - Tribunal Electoral de Quintana Roo
PROGRAMA PRESUPUESTARIO: Gestión y Apoyo Institucional
UNIDAD RESPONSABLE: 4103-1405 - Unidad de Administración
COMPONENTE: F.P.C01 - Actividades de facilitación (apoyo) desarrolladas para el cumplimiento de metas de las áreas sustantivas

IDENTIFICACIÓN DEL INDICADOR													
Indicador		TEQC01 - Porcentaje de cumplimiento programático de metas sustantivas de la institución											
VARIABLES													
NUMERADOR	Total de indicadores de Componentes y Actividades en los Programas Presupuestarios sustantivos del Tribunal Electoral de Quintana Roo que alcanzan metas satisfactorias (rango verde) de acuerdo con su semaforización						Unidad de Medida del Numerador		373 - Indicadores de Componentes y Actividades ()				
DENOMINADOR	Total de indicadores de Componentes y Actividades en los Programas Presupuestarios sustantivos del Tribunal Electoral de Quintana Roo que alcanzan metas satisfactorias (rango verde) de acuerdo con su semaforización						Unidad de Medida del Denominador		373 - Indicadores de Componentes y Actividades ()				
METAS													
Linea Base		Año Meta	Meta Programada en el Año	Tipo de Meta	Comportamiento del Indicador hacia la Meta	Tipo de Método	Semaforización						
Año:	2018						Verde		Amarillo		Rojo		
Valor:	1,000,000	2021	100,000	ACUMULATIVA	ASCENDENTE	PORCENTAJE	85,000	115,000	75,000	84,999	74,999	115,001	
Variable	Calendario Programado												
	Enero	Febrero	Marzo	Abril	Mayo	Junio	Julio	Agosto	Septiembre	Octubre	Noviembre	Diciembre	Total
NUMERADOR	0.000	0.000	6.000	0.000	0.000	6.000	0.000	0.000	6.000	0.000	0.000	6.000	24.000
DENOMINADOR	1.000	1.000	6.000	1.000	1.000	6.000	1.000	1.000	6.000	1.000	1.000	6.000	24.000
Variable	Calendario Ejecutado												
	Enero	Febrero	Marzo	Abril	Mayo	Junio	Julio	Agosto	Septiembre	Octubre	Noviembre	Diciembre	Total
NUMERADOR	0.000	0.000	6.000	0.000	0.000	6.000	0.000	0.000	0.000	0.000	0.000	0.000	12.000
DENOMINADOR	1.000	1.000	6.000	1.000	1.000	6.000	1.000	1.000	6.000	1.000	1.000	6.000	12.000
AVANCES PROGRAMÁTICOS													
Trimestral			Acumulado										

GOBIERNO DEL ESTADO DE QUINTANA ROO
FORMATO EVALUATORIO PROGRAMÁTICO DEL SIPPRES FESIPPRES-01
INDICADORES

TRIMESTRE			
1	2	3	4

FECHA

07/07/2021

Programado	Ejecutado	Nivel de Cumplimiento	Programado	Ejecutado	Nivel de Cumplimiento	Numerador	Denominador
abs	abs	%	abs	%	%	%	%
100.000	100.000	100.000	100.000	100.000	100.000	0.000	0.000

RESULTADOS		
Meta Anual Equivalente	Color del Semáforo	Observaciones
100.000	VERDE	

REALIZÓ

MTRA. ELIA RAQUEL BENCOMO ALEJOS
JEFA DE ÁREA DE PRESUPUESTO

REVISÓ

MTRA. MIRIAM GABRIELA GÓMEZ TUN
JEFA DE LA UNIDAD DE ADMINISTRACIÓN

AUTORIZÓ

MTRO. VICTOR VENAMIR VIVAS VIVAS
MAGISTRADO PRESIDENTE

GOBIERNO DEL ESTADO DE QUINTANA ROO
FORMATO EVALUATORIO PROGRAMÁTICO DEL SIPPRES FESIPPRES-01
INDICADORES

TRIMESTRE			
1	2	3	4

FECHA
07/07/2021

INSTITUCIÓN: 2111403103 - Tribunal Electoral de Quintana Roo
PROGRAMA PRESUPUESTARIO: M001 - Gestión y Apoyo Institucional
UNIDAD RESPONSABLE: 4103-1405 - Unidad de Administración
ACTIVIDAD: F.P.C01.A01 - Asistencia a las áreas sustantivas en funciones administrativas, jurídicas, de planeación, relaciones públicas u otras funciones de staff

IDENTIFICACIÓN DEL INDICADOR	
Indicador	TEQC01A1 - Porcentaje de presupuesto ejercido destinado a las áreas staff

VARIABLES			
NUMERADOR	(Monto del presupuesto Ejercido del Tribunal Electoral de Quintana Roo destinado a áreas de apoyo (o staff)	Unidad de Medida del Numerador	615 - Presupuesto Ejercido ()
DENOMINADOR	Total de Presupuesto ejercido del Tribunal Electoral de Quintana Roo)*100	Unidad de Medida del Denominador	615 - Presupuesto Ejercido ()

METAS											
Linea Base		Año Meta	Meta Programada en el Año	Tipo de Meta	Comportamiento del Indicador hacia la Meta	Tipo de Método	Semaforización				
Año:	2018						Verde	Amarillo	Rojo		
Valor:	100.000	2021	40.591	ACUMULATIVA	ASCENDENTE	PORCENTAJE	34.502	46.679	30.443	34.502	46.680

Variable	Calendario Programado												
	Enero	Febrero	Marzo	Abril	Mayo	Junio	Julio	Agosto	Septiembre	Octubre	Noviembre	Diciembre	Total
NUMERADOR	1.000	1.000	3,292,740.000	1.000	1.000	3,731,010.000	1.000	1.000	3,192,425.000	1.000	1.000	4,692,177.000	14,908,360.000
DENOMINADOR	1.000	1.000	7,911,129.000	1.000	1.000	9,204,122.000	1.000	1.000	7,741,521.000	1.000	1.000	11,871,829.000	36,728,609.000

Variable	Calendario Ejecutado												
	Enero	Febrero	Marzo	Abril	Mayo	Junio	Julio	Agosto	Septiembre	Octubre	Noviembre	Diciembre	Total
NUMERADOR	0.000	0.000	3,212,543.000	0.000	0.000	3,722,726.330	0.000	0.000	0.000	0.000	0.000	0.000	6,935,269.330
DENOMINADOR	1.000	1.000	7,911,129.000	1.000	1.000	9,204,122.000	1.000	1.000	7,741,521.000	1.000	1.000	11,871,829.000	17,115,251.000

AVANCES PROGRAMATICOS								VARIACIÓN	
Trimestral			Acumulado					Trimestral	
Programado	Ejecutado	Nivel de Cumplimiento	Programado	Ejecutado	Nivel de Cumplimiento	Programado	Ejecutado	Nivel de Cumplimiento	Denominador

GOBIERNO DEL ESTADO DE QUINTANA ROO
FORMATO EVALUATORIO PROGRAMÁTICO DEL SIPPRES FESIPPRES-01
INDICADORES

TRIMESTRE			
1	2	3	4

FECHA

07/07/2021

abs	abs	%	abs	%	abs	%	%	%
40.536	40.446	99.778	41.038	101.102	40.521	99.829	98.740	-0.222
								-0.000

RESULTADOS		
Meta Anual Equivalente	Color del Semáforo	Observaciones
40.500	VERDE	Presupuesto destinado a las áreas staff

REALIZÓ

MTRA. ELIA RAQUEL BENCOMO ALEJOS
JEFA DE ÁREA DE PRESUPUESTO

REVISÓ

MTRA. MIRIAM GABRIELA GÓMEZ TUN
JEFA DE LA UNIDAD DE ADMINISTRACIÓN

AUTORIZÓ

MTRQ. VICTOR VENAMIN VIVAS VIVAS
MAGISTRADO PRESIDENTE

GOBIERNO DEL ESTADO DE QUINTANA ROO
FORMATO EVALUATORIO PROGRAMÁTICO DEL SIPPRES FESIPPRES-01
INDICADORES

TRIMESTRE			
1	2	3	4

FECHA

02/07/2021

INSTITUCIÓN: 2111403103 - Tribunal Electoral de Quintana Roo
PROGRAMA PRESUPUESTARIO: Promover la cultura democrática y fortalecer la confianza ciudadana mediante la resolución de conflictos en la materia
UNIDAD RESPONSABLE: 4103-1407 - Unidad de Capacitación e Investigación
COMPONENTE: F.P.C02 - Cursos, talleres, conferencias, seminarios, diplomados, etc., en materia electoral impartidos

IDENTIFICACION DEL INDICADOR													
Indicador		TEQC02 - Porcentaje de actividades de capacitación, investigación y difusión en materia electoral realizados por el Tribunal Electoral de Quintana Roo											
VARIABLES													
NUMERADOR	(Actividades de capacitación en materia electoral realizadas						Unidad de Medida del Numerador		25 - Actividad ()				
DENOMINADOR	Actividades de capacitación en materia electoral programadas)*100						Unidad de Medida del Denominador		25 - Actividad ()				
METAS													
Linea Base		Año Meta	Meta Programada en el Año	Tipo de Meta	Comportamiento del Indicador hacia la Meta	Tipo de Método	Semaforización						
Año:	2017						Verde		Amarillo		Rojo		
Valor:	100.000	2021	100.000	ACUMULATIVA	ASCENDENTE	PORCENTAJE	85.000	115.000	75.000	84.999	74.999	115.001	
Variable	Calendario Programado												
	Enero	Febrero	Marzo	Abril	Mayo	Junio	Julio	Agosto	Septiembre	Octubre	Noviembre	Diciembre	Total
NUMERADOR	3.000	4.000	4.000	4.000	3.000	3.000	2.000	2.000	4.000	5.000	4.000	2.000	40.000
DENOMINADOR	3.000	4.000	4.000	4.000	3.000	3.000	2.000	2.000	4.000	5.000	4.000	2.000	40.000
Variable	Calendario Ejecutado												
	Enero	Febrero	Marzo	Abril	Mayo	Junio	Julio	Agosto	Septiembre	Octubre	Noviembre	Diciembre	Total
NUMERADOR	2.000	7.000	3.000	4.000	3.000	3.000	0.000	0.000	0.000	0.000	0.000	0.000	22.000
DENOMINADOR	3.000	4.000	4.000	4.000	3.000	3.000	2.000	2.000	4.000	5.000	4.000	2.000	21.000

GOBIERNO DEL ESTADO DE QUINTANA ROO
FORMATO EVALUATORIO PROGRAMÁTICO DEL SIPRES FESIPPRES-01
INDICADORES

TRIMESTRE			
1	2	3	4

FECHA
02/07/2021

AVANCES PROGRAMÁTICOS								
Trimestral			Acumulado					
Programado	Ejecutado	Nivel de Cumplimiento	Programado		Ejecutado		Nivel de Cumplimiento	VARIACIÓN
abs	abs	%	abs	%	abs	%	%	Trimestral
								Numerador
								Denominador
								%
100.000	100.000	100.000	100.000	100.000	104.762	104.762	104.762	0.000
								0.000

Meta Anual Equivalente			Color del Semáforo		Observaciones			
100.000			VERDE					

ELABORÓ

LIC. CARLOS JOSÉ CARAVEO GÓMEZ
TITULAR DE LA UNIDAD DE CAPACITACION
E INVESTIGACIÓN

REVISÓ

MTRA. MIRIAM GABRIELA GÓMEZ TUN
TITULAR DE LA UNIDAD DE ADMINISTRACIÓN

APROBÓ

MTRO. VÍCTOR VENAMIR VIVAS VIVAS
MAGISTRADO PRESIDENTE

GOBIERNO DEL ESTADO DE QUINTANA ROO
FORMATO EVALUATORIO PROGRAMÁTICO DEL SIPPRES FESIPPRES-01
INDICADORES

TRIMESTRE			
1	2	3	4

FECHA
02/07/2021

INSTITUCIÓN: 2111403103 - Tribunal Electoral de Quintana Roo
PROGRAMA PRESUPUESTARIO: E002 - Promover la cultura democrática y fortalecer la confianza ciudadana mediante la resolución de conflictos en la materia
UNIDAD RESPONSABLE: 4103-1407 - Unidad de Capacitación e Investigación
ACTIVIDAD: F.P.C02.A01 - Impartición de cursos, talleres, conferencias, seminarios, diplomados, etc. en materia electoral a partidos políticos, agrupaciones políticas, profesionistas, estudiantes de nivel medio y superior y la ciudadanía en general.

IDENTIFICACIÓN DEL INDICADOR	
Indicador	TEQC02A01 - Porcentaje de ciudadanos que participan en actividades de capacitación en materia electoral

VARIABLES			
NUMERADOR	Número total de ciudadanos que participan en las actividades de capacitación	Unidad de Medida del Numerador	157 - Ciudadano ()
DENOMINADOR	Número total de ciudadanos programados para recibir capacitación en materia electoral)*100	Unidad de Medida del Denominador	157 - Ciudadano ()

METAS											
Línea Base		Año Meta	Meta Programada en el Año	Tipo de Meta	Comportamiento del Indicador hacia la Meta	Tipo de Método	Semaforización				
Año:	2017						Verde	Amarillo	Rojo		
Valor:	100.000	2021	100.000	ACUMULATIVA	ASCENDENTE	PORCENTAJE	85.000	115.000	75.000	84.999	74.999 115.001

Variable	Calendario Programado												
	Enero	Febrero	Marzo	Abril	Mayo	Junio	Julio	Agosto	Septiembre	Octubre	Noviembre	Diciembre	Total
NUMERADOR	80.000	140.000	150.000	90.000	88.000	82.000	80.000	75.000	120.000	124.000	140.000	66.000	1,215.000
DENOMINADOR	80.000	140.000	150.000	90.000	88.000	82.000	80.000	75.000	120.000	124.000	140.000	66.000	1,215.000

Variable	Calendario Ejecutado												
	Enero	Febrero	Marzo	Abril	Mayo	Junio	Julio	Agosto	Septiembre	Octubre	Noviembre	Diciembre	Total
NUMERADOR	53.000	222.000	105.000	222.000	17.000	20.000	0.000	0.000	0.000	0.000	0.000	0.000	639.000
DENOMINADOR	80.000	140.000	150.000	90.000	88.000	82.000	80.000	75.000	120.000	124.000	140.000	66.000	630.000

GOBIERNO DEL ESTADO DE QUINTANA ROO
FORMATO EVALUATORIO PROGRAMÁTICO DEL SIPPRES FESIPPRES-01
INDICADORES

TRIMESTRE			
1	2	3	4

FECHA
02/07/2021

AVANCES PROGRAMÁTICOS									VARIACIÓN	
Trimestral			Acumulado						Trimestral	
Programado	Ejecutado	Nivel de Cumplimiento	Programado		Ejecutado		Nivel de Cumplimiento		Numerador	Denominador
abs	abs	%	abs	%	abs	%	%		%	%
100.000	99.615	99.615	100.000	100.000	101.429	101.429	101.429		-0.385	0.000

RESULTADOS		
Meta Anual Equivalente	Color del Semáforo	Observaciones
99.615	VERDE	Con motivo del proceso electoral menos ciudadanos acudieron a los eventos de capacitación

ELABORÓ

LIC. CARLOS JOSÉ CARAVEO GÓMEZ
TITULAR DE LA UNIDAD DE CAPACITACIÓN

REVISÓ

MTRA. MIRIAM GABRIELA GÓMEZ TUN
TITULAR DE LA UNIDAD DE ADMINISTRACIÓN

APROBÓ

MTRO. VÍCTOR VENAMIR VIVAS VIVAS
MAGISTRADO PRESIDENTE

GOBIERNO DEL ESTADO DE QUINTANA ROO
FORMATO EVALUATORIO PROGRAMÁTICO DEL SIPPRES FESIPPRES-01
INDICADORES

TRIMESTRE			
1	2	3	4

FECHA
02/07/2021

INSTITUCIÓN: 2111403103 - Tribunal Electoral de Quintana Roo
PROGRAMA PRESUPUESTARIO: E002 - Promover la cultura democrática y fortalecer la confianza ciudadana mediante la resolución de conflictos en la materia
UNIDAD RESPONSABLE: 4103-1407 - Unidad de Capacitación e Investigación
ACTIVIDAD: F.P.C02.A02 - Promoción de actividades de difusión e investigación en materia electoral impartidos a partidos políticos, agrupaciones políticas, profesionistas, estudiantes de nivel medio y superior y la ciudadanía en general.

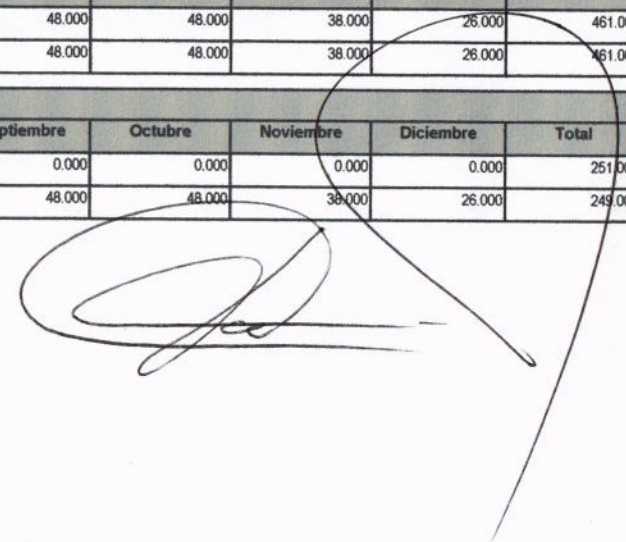
IDENTIFICACIÓN DEL INDICADOR	
Indicador	TEQC02A02 - Porcentaje de ciudadanos que participan en actividades de difusión e investigación

VARIABLES			
NUMERADOR	(Número total de ciudadanos que participan en actividades de difusión e investigación	Unidad de Medida del Numerador	157 - Ciudadano ()
DENOMINADOR	Número total de ciudadanos programados para participar en actividades de difusión e investigación)*100	Unidad de Medida del Denominador	157 - Ciudadano ()

METAS											
Línea Base		Año Meta	Meta Programada	Tipo de Meta	Comportamiento del Indicador hacia la Meta	Tipo de Método	Semaforización				
Año:	2017		en el Año				Verde	Amarillo	Rojo		
Valor:	100.000	2021	100.000	ACUMULATIVA	ASCENDENTE	PORCENTAJE	85.000	115.000	75.000	84.999	74.999 115.001

Variable	Calendario Programado												
	Enero	Febrero	Marzo	Abril	Mayo	Junio	Julio	Agosto	Septiembre	Octubre	Noviembre	Diciembre	Total
NUMERADOR	25.000	46.000	48.000	48.000	46.000	36.000	26.000	26.000	48.000	48.000	38.000	26.000	461.000
DENOMINADOR	25.000	46.000	48.000	48.000	46.000	36.000	26.000	26.000	48.000	48.000	38.000	26.000	461.000

Variable	Calendario Ejecutado												
	Enero	Febrero	Marzo	Abril	Mayo	Junio	Julio	Agosto	Septiembre	Octubre	Noviembre	Diciembre	Total
NUMERADOR	1.000	118.000	1.000	32.000	66.000	33.000	0.000	0.000	0.000	0.000	0.000	0.000	251.000
DENOMINADOR	25.000	46.000	48.000	48.000	46.000	36.000	26.000	26.000	48.000	48.000	38.000	26.000	249.000



GOBIERNO DEL ESTADO DE QUINTANA ROO
FORMATO EVALUATORIO PROGRAMÁTICO DEL SIPPRES FESIPPRES-01
INDICADORES

TRIMESTRE			
1	2	3	4

FECHA
02/07/2021

AVANCES PROGRAMÁTICOS								
Trimestral			Acumulado					VARIACIÓN
Programado	Ejecutado	Nivel de Cumplimiento	Programado		Ejecutado		Nivel de Cumplimiento	Trimestral
abs	abs	%	abs	%	abs	%	%	Numerador
								Denominador
100.000	100.769	100.769	100.000	100.000	100.803	100.803	100.803	0.769
								0.000

Meta Anual Equivalente			Color del Semáforo	Observaciones
100.769			VERDE	Con motivo del proceso electoral hubo mas solicitud de curso de violencia política contra las mujeres por lo que mas ciudadanos y ciudadanas asociaron a las actividades de difusión e investigación

ELABORÓ

REVISÓ

APROBÓ

LIC. CARLOS JOSÉ CARAVEO GÓMEZ
TITULAR DE LA UNIDAD DE CAPACITACIÓN

MTRA. MIRIAM GABRIELA GÓMEZ TUN
TITULAR DE LA UNIDAD DE ADMINISTRACIÓN

MTRO. VÍCTOR VENAMIR VIVAS VIVAS
MAGISTRADO PRESIDENTE

GOBIERNO DEL ESTADO DE QUINTANA ROO
FORMATO EVALUATORIO PROGRAMÁTICO DEL SIPPRES FESIPPRES-02
BENEFICIARIOS

TRIMESTRE			
1	2	3	4

FECHA

02/07/2021

INSTITUCIÓN: 2111403103 - Tribunal Electoral de Quintana Roo
PROGRAMA PRESUPUESTARIO: Promover la cultura democrática y fortalecer la confianza ciudadana mediante la resolución de conflictos en la materia
UNIDAD RESPONSABLE: 4103-1407 - Unidad de Capacitación e Investigación
COMPONENTE: F.P.C02 - Cursos, talleres, conferencias, seminarios, diplomados, etc., en materia electoral impartidos
POBLACIÓN OBJETIVO/ÁREA DE ENFOQUE: Partidos políticos, agrupaciones políticas, profesionistas, universidades, estudiantes de nivel medio y superior y ciudadanía en general.

BENEFICIARIOS													
Tipo de Beneficiarios		28 - Ciudadano											
Beneficiarios	Calendario de Beneficiarios (Programado)												
	Primer Trimestre			Segundo Trimestre			Tercer Trimestre			Cuarto Trimestre			Anual
	Enero	Febrero	Marzo	Abril	Mayo	Junio	Julio	Agosto	Septiembre	Octubre	Noviembre	Diciembre	Total
Hombres	45	90	98	70	54	50	40	50	90	87	88	42	804
Mujeres	60	96	100	68	80	68	46	51	78	85	90	50	872
Grupos Prioritarios	0	0	0	0	0	0	0	0	0	0	0	0	0
Total por Mes	105	186	198	138	134	118	86	101	168	172	178	92	1,676

Beneficiarios	Calendario de Beneficiarios (Ejecutado)												
	Primer Trimestre			Segundo Trimestre			Tercer Trimestre			Cuarto Trimestre			Anual
	Enero	Febrero	Marzo	Abril	Mayo	Junio	Julio	Agosto	Septiembre	Octubre	Noviembre	Diciembre	Total
Hombres	33	167	39	124	33	13	0	0	0	0	0	0	409
Mujeres	20	175	66	130	50	40	0	0	0	0	0	0	481
Grupos Prioritarios	0	0	0	0	0	0	0	0	0	0	0	0	0
Total por Mes	53	342	105	254	83	53	0	0	0	0	0	0	890

AVANCE BENEFICIARIOS													
----------------------	--	--	--	--	--	--	--	--	--	--	--	--	--



GOBIERNO DEL ESTADO DE QUINTANA ROO
FORMATO EVALUATORIO PROGRAMÁTICO DEL SIPPRES FESIPPRES-02
BENEFICIARIOS


TRIMESTRE			
1	2	3	4

FECHA

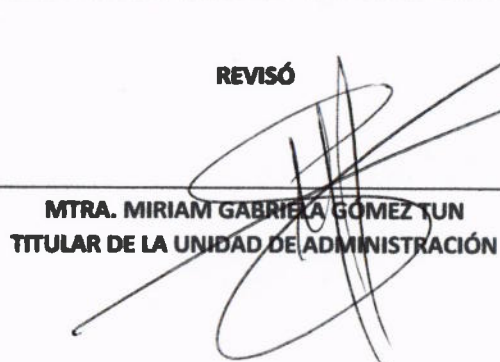
02/07/2021

Beneficiarios	Trimestral			Acumulado			Observaciones
	Programado	Ejecutado	Variación	Programado	Ejecutado	Variación	
Hombres	174	170	-4	407	409	2	con motivo del proceso electoral menos hombres accedieron a los programas de capacitación y difusión
Mujeres	216	220	4	472	481	9	
Prioritarios	0	0	0	0	0	0	con motivo del proceso electoral y por los cursos de violencia política contra las mujeres as mujeres accedieron a los cursos de
Total	390	390	0	879	890	11	

ELABORÓ


LIC. CARLOS JOSÉ CARAVEO GÓMEZ
TITULAR DE LA UNIDAD DE CAPACITACIÓN E INVESTIGACIÓN

REVISÓ


MTRA. MIRIAM GABRIELA GÓMEZ TUN
TITULAR DE LA UNIDAD DE ADMINISTRACIÓN

APROBÓ


MTRO. VÍCTOR VENAMIR VIVAS VIVAS
MAGISTRADO PRESIDENTE