

GOBIERNO DEL ESTADO DE QUINTANA ROO
FORMATO EVALUATORIO PROGRAMÁTICO DEL SIPPRES FESIPPRES-01
INDICADORES

TRIMESTRE			
1	2	3	4

FECHA

04/10/2021

INSTITUCIÓN: 2111403103 - Tribunal Electoral de Quintana Roo
PROGRAMA PRESUPUESTARIO: E002 - Promover la cultura democrática y fortalecer la confianza ciudadana mediante la resolución de conflictos en la materia
UNIDAD RESPONSABLE: 4103-3302 - Despacho de la Secretaría General de Acuerdos
ACTIVIDAD F.P.C01.A01 - Sustanciación de los medios de impugnación presentados por partidos políticos y ciudadanía en general.

IDENTIFICACIÓN DEL INDICADOR														
Indicador		TEQC01A1 - Porcentaje de asuntos sustanciados por el Tribunal Electoral de Quintana Roo.												
VARIABLES														
NUMERADOR		Número total de asuntos sustanciados por el Tribunal Electoral de Quintana Roo						Unidad de Medida del Numerador		599 - Porcentaje ()				
DENOMINADOR		Número total de asuntos programados por el Tribunal Electoral de Quintana Roo*100						Unidad de Medida del Denominador		599 - Porcentaje ()				
METAS														
Línea Base		Año Meta	Meta Programada	Tipo de	Comportamiento del	Tipo de	Semaforización							
Año:	2017		en el Año	Meta	Indicador hacia la Meta	Método	Verde		Amarillo		Rojo			
Valor:	100.000						2021	100.000	ACUMULATIVA	ASCENDENTE	PORCENTAJE	85.000	115.000	75.000
Variable		Calendario Programado												
		Enero	Febrero	Marzo	Abril	Mayo	Junio	Julio	Agosto	Septiembre	Octubre	Noviembre	Diciembre	Total
NUMERADOR		9.000	33.000	33.000	39.000	60.000	24.000	24.000	3.000	3.000	3.000	3.000	6.000	240.000
DENOMINADOR		9.000	33.000	33.000	39.000	60.000	24.000	24.000	3.000	3.000	3.000	3.000	6.000	240.000
Variable		Calendario Ejecutado												
		Enero	Febrero	Marzo	Abril	Mayo	Junio	Julio	Agosto	Septiembre	Octubre	Noviembre	Diciembre	Total


 Elaboró

Revisó

Autorizó

GOBIERNO DEL ESTADO DE QUINTANA ROO
FORMATO EVALUATORIO PROGRAMÁTICO DEL SIPPRES FESIPPRES-01
INDICADORES

TRIMESTRE			
1	2	3	4

FECHA

04/10/2021

NUMERADOR	14.000	22.000	30.000	33.000	35.000	54.000	25.000	11.000	24.000	0.000	0.000	0.000	248.000
DENOMINADOR	9.000	33.000	33.000	39.000	60.000	24.000	24.000	3.000	3.000	3.000	3.000	6.000	228.000

AVANCES PROGRAMÁTICOS									VARIACIÓN	
Trimestral			Acumulado						Trimestral	
Programado	Ejecutado	Nivel de Cumplimiento	Programado		Ejecutado		Nivel de Cumplimiento		Numerador	Denominador
abs	abs	%	abs	%	abs	%	%		%	%
100.000	200.000	200.000	100.000	100.000	108.772	108.772	108.772		100.000	0.000

RESULTADOS			Observaciones
Meta Anual Equivalente	Color del Semáforo		
200.000	ROJO	ESTE RESULTADO DEPENDE DEL NÚMERO DE IMPUGNACIONES QUE INGRESA LA CIUDADANÍA Y PARTIDOS POLÍTICOS AL TRIBUNAL ELECTORAL DE QUINTANA ROO.	

ELABORÓ

MTRO. JOSÉ ALBERTO MUÑOZ ESCALANTE
 SECRETARIO GENERAL DE ACUERDOS.

REVISÓ

MTRA. MIRIAM GABRIELA GÓMEZ TUN
 JEFA DE LA UNIDAD DE ADMINISTRACIÓN.

AUTORIZÓ

MTR. VÍCTOR VENAMIR VIVAS VIVAS
 MAGISTRADO PRESIDENTE.

GOBIERNO DEL ESTADO DE QUINTANA ROO
FORMATO EVALUATORIO PROGRAMÁTICO DEL SIPPRES FESIPPRES-01
INDICADORES

TRIMESTRE			
1	2	3	4

FECHA

04/10/2021

INSTITUCIÓN: 2111403103 - Tribunal Electoral de Quintana Roo
PROGRAMA PRESUPUESTARIO: E002 - Promover la cultura democrática y fortalecer la confianza ciudadana mediante la resolución de conflictos en la materia
UNIDAD RESPONSABLE: 4103-3302 - Despacho de la Secretaría General de Acuerdos
ACTIVIDAD: F.P.C01.A02 - Notificación de resoluciones emitidas por el Tribunal Electoral de Quintana Roo.

IDENTIFICACIÓN DEL INDICADOR													
Indicador		TEQC01A2 - Porcentaje de notificaciones realizadas por el Tribunal Electoral de Quintana Roo.											
VARIABLES													
NUMERADOR		Número de notificaciones realizadas por el Tribunal Electoral de Quintana Roo					Unidad de Medida del Numerador		599 - Porcentaje ()				
DENOMINADOR		Número de notificaciones programadas por el Tribunal Electoral de Quintana Roo*100					Unidad de Medida del Denominador		599 - Porcentaje ()				
METAS													
Línea Base		Año Meta	Meta Programada	Tipo de	Comportamiento del	Tipo de	Semaforización						
Año:	2017		en el Año	Meta	Indicador hacia la Meta	Método	Verde		Amarillo		Rojo		
Valor:	100.000	2021	100.000	ACUMULATIVA	ASCENDENTE	PORCENTAJE	85.000	115.000	75.000	84.999	74.999	115.001	
Variable		Calendario Programado											
	Enero	Febrero	Marzo	Abril	Mayo	Junio	Julio	Agosto	Septiembre	Octubre	Noviembre	Diciembre	Total
NUMERADOR	36.000	96.000	96.000	132.000	180.000	84.000	84.000	12.000	12.000	12.000	12.000	12.000	768.000
DENOMINADOR	36.000	96.000	96.000	132.000	180.000	84.000	84.000	12.000	12.000	12.000	12.000	12.000	768.000
Variable		Calendario Ejecutado											
	Enero	Febrero	Marzo	Abril	Mayo	Junio	Julio	Agosto	Septiembre	Octubre	Noviembre	Diciembre	Total

Elaboró

Revisó

Autorizó

GOBIERNO DEL ESTADO DE QUINTANA ROO
FORMATO EVALUATORIO PROGRAMÁTICO DEL SIPPRES FESIPPRES-01
INDICADORES

TRIMESTRE			
1	2	3	4

FECHA

04/10/2021

NUMERADOR	56.000	88.000	108.000	112.000	112.000	112.000	37.000	12.000	28.000	0.000	0.000	0.000	665.000
DENOMINADOR	36.000	96.000	96.000	132.000	180.000	84.000	84.000	12.000	12.000	12.000	12.000	12.000	732.000

AVANCES PROGRAMATICOS									VARIACION	
Trimestral			Acumulado						Trimestral	
Programado	Ejecutado	Nivel de Cumplimiento	Programado		Ejecutado		Nivel de Cumplimiento		Numerador	Denominador
abs	abs	%	abs	%	abs	%	%	%	%	%
100.000	71.296	71.296	100.000	100.000	90.847	90.847	90.847		-28.704	0.000

RESULTADOS			Observaciones
Meta Anual Equivalente	Color del Semáforo		
71.296	ROJO	EL TOTAL DE NOTIFICACIONES DEPENDE DEL NÚMERO DE IMPUGNACIONES QUE INGRESA LA CIUDADANÍA Y PARTIDOS POLITICOS AL TRIBUNAL ELECTORAL DE QUINTANA ROO.	

ELABORÓ

MTR. JOSÉ ALBERTO MUÑOZ ESCALANTE
 SECRETARIO GENERAL DE ACUERDOS.

REVISÓ

MTRA. MIRIAM GABRIELA GÓMEZ TUN
 JEFA DE LA UNIDAD DE ADMINISTRACIÓN.

AUTORIZÓ

MTR. VÍCTOR VENAMIR VIVAS VIVAS
 MAGISTRADO PRESIDENTE.

GOBIERNO DEL ESTADO DE QUINTANA ROO
FORMATO EVALUATORIO PROGRAMÁTICO DEL SIPPRES FESIPPRES-01
INDICADORES

TRIMESTRE			
1	2	3	4

FECHA

04/10/2021

INSTITUCIÓN: 2111403103 - Tribunal Electoral de Quintana Roo
PROGRAMA PRESUPUESTARIO: E002 - Promover la cultura democrática y fortalecer la confianza ciudadana mediante la resolución de conflictos en la materia
UNIDAD RESPONSABLE: 4103-3302 - Despacho de la Secretaria General de Acuerdos
COMPONENTE: F.P.C01 - Resoluciones en materia jurídico electoral apegadas a los principios rectores constitucionales emitidas.

IDENTIFICACION DEL INDICADOR														
Indicador		TEQC01 - Porcentaje de resoluciones firmes para el Tribunal Electoral de Quintana Roo.												
VARIABLES														
NUMERADOR	(Número total de resoluciones confirmadas para el Tribunal Electoral de Quintana Roo							Unidad de Medida del Numerador		599 - Porcentaje ()				
DENOMINADOR	Número total de resoluciones emitidas por el Tribunal Electoral de Quintana Roo)*100.							Unidad de Medida del Denominador		599 - Porcentaje ()				
METAS														
Línea Base		Año Meta	Meta Programada	Tipo de	Comportamiento del	Tipo de	Semaforización							
Año:	2017		en el Año	Meta	Indicador hacia la Meta	Método	Verde		Amarillo		Rojo			
Valor:	30.000	2021	100.000	ACUMULATIVA	ASCENDENTE	PORCENTAJE	85.000	115.000	75.000	84.999	74.999	115.001		
Variable		Calendario Programado												
		Enero	Febrero	Marzo	Abril	Mayo	Junio	Julio	Agosto	Septiembre	Octubre	Noviembre	Diciembre	Total
NUMERADOR		9.000	24.000	24.000	33.000	45.000	21.000	21.000	3.000	3.000	3.000	3.000	3.000	192.000
DENOMINADOR		9.000	24.000	24.000	33.000	45.000	21.000	21.000	3.000	3.000	3.000	3.000	3.000	192.000
Variable		Calendario Ejecutado												
		Enero	Febrero	Marzo	Abril	Mayo	Junio	Julio	Agosto	Septiembre	Octubre	Noviembre	Diciembre	Total

Elaboró

Revisó

Autorizó

GOBIERNO DEL ESTADO DE QUINTANA ROO
 FORMATO EVALUATORIO PROGRAMÁTICO DEL SIPPRES FESIPPRES-01
 INDICADORES

TRIMESTRE			
1	2	3	4

FECHA

04/10/2021

NUMERADOR	9.000	13.000	19.000	21.000	27.000	28.000	27.000	15.000	22.000	0.000	0.000	0.000	181.000
DENOMINADOR	9.000	24.000	24.000	33.000	45.000	21.000	21.000	3.000	3.000	3.000	3.000	3.000	183.000

AVANCES PROGRAMATICOS									VARIACION	
Trimestral			Acumulado						Trimestral	
Programado	Ejecutado	Nivel de Cumplimiento	Programado		Ejecutado		Nivel de Cumplimiento		Numerador	Denominador
abs	abs	%	abs	%	abs	%	%	%	%	%
100.000	237.037	237.037	100.000	100.000	98.907	98.907	98.907	98.907	137.037	0.000

RESULTADOS			Observaciones
Meta Anual Equivalente	Color del Semáforo		
237.037	ROJO	ESTE RESULTADO DEPENDE DEL NUMERO DE RESOLUCIONES CONFIRMADAS PARA EL TRIBUNAL ELECTORAL DE QUINTANA ROO A NIVEL LOCAL Y FEDERAL.	

ELABORÓ

MTR. JOSE ALBERTO MUÑOZ ESCALANTE
 SECRETARIO GENERAL DE ACUERDOS.

REVISÓ

MTRA. MIRIAM GABRIELA GÓMEZ TUN
 JEFA DE LA UNIDAD DE ADMINISTRACIÓN.

AUTORIZÓ

MTR. VICTOR VENAMIR VIVAS VIVAS
 MAGISTRADO PRESIDENTE.

GOBIERNO DEL ESTADO DE QUINTANA ROO
FORMATO EVALUATORIO PROGRAMÁTICO DEL SIPPRES FESIPPRES-01
INDICADORES

TRIMESTRE			
1	2	3	4

FECHA

06/10/2021

INSTITUCIÓN: 2111403103 - Tribunal Electoral de Quintana Roo

PROGRAMA PRESUPUESTARIO: E002 - Promover la cultura democrática y fortalecer la confianza ciudadana mediante la resolución de conflictos en la materia

UNIDAD RESPONSABLE: 4103-1405 - Unidad de Administración

FIN F - Contribuir a garantizar un gobierno confiable, humanista, cercano a sus gobernados, conciliador y abierto al diálogo y la negociación, que atienda las demandas sociales y garantice la gobernabilidad, las libertades, la paz y armonía social, mediante la impartición de justicia electoral que garantice la legalidad en los asuntos y resoluciones electorales.

IDENTIFICACIÓN DEL INDICADOR														
Indicador		PED611 - Índice de Desarrollo Democrático de México												
VARIABLES														
INDICE		Índice de Desarrollo Democrático = (Subíndice Democracia de los Ciudadanos + Subíndice Democracia de las Instituciones +								Unidad de Medida		375 - Índice ()		
METAS														
Linea Base		Año Meta	Meta Programada	Tipo de Meta	Comportamiento del Indicador hacia la Meta	Tipo de Método	Semaforización							
Año:			en el Año				Verde		Amarillo		Rojo			
Valor:		2021	15.000	ACUMULATIVA	ASCENDENTE	INDICE	12.750	17.250	11.250	12.750	11.250	17.250		
Variable		Calendario Programado												
		Enero	Febrero	Marzo	Abril	Mayo	Junio	Julio	Agosto	Septiembre	Octubre	Noviembre	Diciembre	Total
INDICE		0.000	0.000	0.000	0.000	0.000	0.000	0.000	0.000	0.000	0.000	0.000	15.000	15.000
Variable		Calendario Ejecutado												
		Enero	Febrero	Marzo	Abril	Mayo	Junio	Julio	Agosto	Septiembre	Octubre	Noviembre	Diciembre	Total
INDICE		0.000	0.000	0.000	0.000	0.000	0.000	0.000	0.000	0.000	0.000	0.000	0.000	0.000
AVANCES PROGRAMATICOS														
Trimestral				Acumulado										
Programado	Ejecutado	Nivel de Cumplimiento		Programado			Ejecutado			Nivel de Cumplimiento				
abs	abs	%		abs		%	abs		%	%				

GOBIERNO DEL ESTADO DE QUINTANA ROO
 FORMATO EVALUATORIO PROGRAMÁTICO DEL SIPPRES FESIPPRES-01
 INDICADORES

TRIMESTRE			
1	2	3	4

FECHA
06/10/2021

0.000	0.000	0.000	0.000	0.000	0.000	0.000	0.000
-------	-------	-------	-------	-------	-------	-------	-------

RESULTADOS		
Meta Anual Equivalente	Color del Semáforo	Observaciones
0.000	SIN META	

ELABORÓ

MTR. JOSÉ ALBERTO MUÑOZ ESCALANTE
 SECRETARIO GENERAL DE ACUERDOS.

REVISÓ

MTRA. MIRIAM GABRIELA GÓMEZ TUN
 JEFA DE LA UNIDAD DE ADMINISTRACIÓN.

AUTORIZÓ

MTR. VICTOR VENAMIR VIVAS VIVAS
 MAGISTRADO PRESIDENTE.

GOBIERNO DEL ESTADO DE QUINTANA ROO
FORMATO EVALUATORIO PROGRAMÁTICO DEL SIPPRES FESIPPRES-02
BENEFICIARIOS

TRIMESTRE			
1	2	3	4

FECHA
04/10/2021

INSTITUCIÓN: 2111403103 - Tribunal Electoral de Quintana Roo
PROGRAMA PRESUPUESTARIO: E002 - Promover la cultura democrática y fortalecer la confianza ciudadana mediante la resolución de conflictos en la materia
UNIDAD RESPONSABLE: 4103-3302 - Despacho de la Secretaría General de Acuerdos
COMPONENTE: F.P.C01 - Resoluciones en materia jurídico electoral apegadas a los principios rectores constitucionales emitidas.
POBLACIÓN OBJETIVO/ÁREA DE ENFOQUE: Partidos políticos, agrupaciones políticas, profesionistas, universidades, estudiantes de nivel medio y superior y ciudadanía en general.

BENEFICIARIOS														
Tipo de Beneficiarios		28 - Ciudadano												
Beneficiarios	Calendario de Beneficiarios (Programado)													
	Primer Trimestre			Segundo Trimestre			Tercer Trimestre			Cuarto Trimestre			Anual	
	Enero	Febrero	Marzo	Abril	Mayo	Junio	Julio	Agosto	Septiembre	Octubre	Noviembre	Diciembre	Total	
Hombres	55,085	55,085	55,085	55,085	55,085	55,085	55,085	55,085	55,085	55,085	55,085	55,085	55,089	661,024
Mujeres	52,630	52,630	52,630	52,630	52,630	52,630	52,630	52,630	52,630	52,630	52,630	52,630	52,629	631,559
Grupos Prioritarios	0	0	0	0	0	0	0	0	0	0	0	0	0	0
Total por Mes	107,715	107,715	107,715	107,715	107,715	107,715	107,715	107,715	107,715	107,715	107,715	107,715	107,718	1,292,583
Beneficiarios	Calendario de Beneficiarios (Ejecutado)													
	Primer Trimestre			Segundo Trimestre			Tercer Trimestre			Cuarto Trimestre			Anual	
	Enero	Febrero	Marzo	Abril	Mayo	Junio	Julio	Agosto	Septiembre	Octubre	Noviembre	Diciembre	Total	
Hombres	55,085	55,085	55,085	55,085	55,085	55,085	55,085	55,085	55,085	0	0	0	0	495,765
Mujeres	52,630	52,630	52,630	52,630	52,630	52,630	52,630	52,630	52,630	0	0	0	0	473,670
Grupos Prioritarios	0	0	0	0	0	0	0	0	0	0	0	0	0	0
Total por Mes	107,715	107,715	107,715	107,715	107,715	107,715	107,715	107,715	107,715	0	0	0	0	969,435

Elaboró

Revisó

Autorizó

GOBIERNO DEL ESTADO DE QUINTANA ROO
FORMATO EVALUATORIO PROGRAMÁTICO DEL SIPPRES FESIPPRES-02
BENEFICIARIOS

TRIMESTRE			
1	2	3	4

FECHA

04/10/2021

AVANCE BENEFICIARIOS							
Beneficiarios	Trimestral			Acumulado			Observaciones
	Programado	Ejecutado	Variación	Programado	Ejecutado	Variación	
Hombres	165,255	165,255	0	495,765	495,765	0	
Mujeres	157,890	157,890	0	473,670	473,670	0	
Prioritarios	0	0	0	0	0	0	
Total	323,145	323,145	0	969,435	969,435	0	

ELABORÓ

MTRO. JOSÉ ALBERTO MUÑOZ ESCALANTE
SECRETARIO GENERAL DE ACUERDOS.

REVISÓ

MTRA. MIRIAM GABRIELA GÓMEZ TUN
JEFA DE LA UNIDAD DE ADMINISTRACIÓN.

AUTORIZÓ

MTR. VICTOR VENAMIR VIVAS VIVAS
MAGISTRADO PRESIDENTE.

GOBIERNO DEL ESTADO DE QUINTANA ROO
FORMATO EVALUATORIO PROGRAMÁTICO DEL SIPPRES FESIPPRES-01
INDICADORES

TRIMESTRE			
1	2	3	4

FECHA

04/10/2021

INSTITUCIÓN: 2111403103 - Tribunal Electoral de Quintana Roo
PROGRAMA PRESUPUESTARIO: E002 - Promover la cultura democrática y fortalecer la confianza ciudadana mediante la resolución de conflictos en la materia
UNIDAD RESPONSABLE: 4103-3302 - Despacho de la Secretaría General de Acuerdos
PROPÓSITO: F.P - Ciudadanos confían en el desempeño del Tribunal Electoral de Quintana Roo al resolver los conflictos en la materia.

IDENTIFICACIÓN DEL INDICADOR														
Indicador		2301101 - Porcentaje de resoluciones emitidas por el Tribunal Electoral de Quintana Roo												
VARIABLES														
NUMERADOR		Número total de resoluciones realizadas por el Tribunal Electoral de Quintana Roo						Unidad de Medida del Numerador		704 - Resolución(es) ()				
DENOMINADOR		Número total de resoluciones programadas por el Tribunal Electoral de Quintana Roo)*100						Unidad de Medida del Denominador		704 - Resolución(es) ()				
METAS														
Línea Base		Año Meta	Meta Programada	Tipo de	Comportamiento del	Tipo de	Semaforización							
Año:			en el Año	Meta	Indicador hacia la Meta	Método	Verde		Amarillo		Rojo			
Valor:		2021	192.000	ACUMULATIVA	ASCENDENTE	PORCENTAJE	85.000	115.000	75.000	84.999	74.999	115.001		
Variable		Calendario Programado												
		Enero	Febrero	Marzo	Abril	Mayo	Junio	Julio	Agosto	Septiembre	Octubre	Noviembre	Diciembre	Total
NUMERADOR		9.000	24.000	24.000	33.000	45.000	21.000	21.000	3.000	3.000	3.000	3.000	3.000	192.000
DENOMINADOR		9.000	24.000	24.000	33.000	45.000	21.000	21.000	3.000	3.000	3.000	3.000	3.000	192.000
Variable		Calendario Ejecutado												
		Enero	Febrero	Marzo	Abril	Mayo	Junio	Julio	Agosto	Septiembre	Octubre	Noviembre	Diciembre	Total

Elaboró

Revisó

Autorizó

GOBIERNO DEL ESTADO DE QUINTANA ROO
FORMATO EVALUATORIO PROGRAMÁTICO DEL SIPPRES FESIPPRES-01
INDICADORES

TRIMESTRE				FECHA
1	2	3	4	04/10/2021

NUMERADOR	10,000	17,000	18,000	28,000	28,000	28,000	37,000	12,000	28,000	0,000	0,000	0,000	206,000
DENOMINADOR	9,000	24,000	24,000	33,000	45,000	21,000	21,000	3,000	3,000	3,000	3,000	3,000	183,000

AVANCES PROGRAMATICOS									VARIACION	
Trimestral			Acumulado						Trimestral	
Programado	Ejecutado	Nivel de Cumplimiento	Programado		Ejecutado		Nivel de Cumplimiento		Numerador	Denominador
abs	abs	%	abs	%	abs	%	%	%	%	%
100,000	285,185	285.185	100,000	100,000	112,568	112,568	112,568	112,568	185,185	0,000

RESULTADOS			Observaciones
Meta Anual Equivalente	Color del Semáforo		
285,185	ROJO		ESTE RESULTADO DEPENDE DEL NÚMERO DE IMPUGNACIONES QUE INGRESA LA CIUDADANÍA Y PARTIDOS POLÍTICOS AL TRIBUNAL ELECTORAL DE QUINTANA ROO.

ELABORÓ

MTRO. JOSÉ ALBERTO MUÑOZ ESCALANTE
 SECRETARIO GENERAL DE ACUERDOS.

REVISÓ

MTRA. MIRIAM GABRIELA GÓMEZ TUN
 JEFA DE LA UNIDAD DE ADMINISTRACIÓN.

AUTORIZÓ

MTR. VICTOR VENAMIR VIVAS VIVAS
 MAGISTRADO PRESIDENTE.

GOBIERNO DEL ESTADO DE QUINTANA ROO
FORMATO EVALUATORIO PROGRAMÁTICO DEL SIPPRES FESIPPRES-01
INDICADORES

TRIMESTRE			
1	2	3	4

FECHA

06/10/2021

INSTITUCIÓN: 2111403103 - Tribunal Electoral de Quintana Roo
PROGRAMA PRESUPUESTARIO: M001 - Gestión y Apoyo Institucional
UNIDAD RESPONSABLE: 4103-1405 - Unidad de Administración
ACTIVIDAD: F.P.C01.A01 - Asistencia a las áreas sustantivas en funciones administrativas, jurídicas, de planeación, relaciones públicas u otras funciones de staff

IDENTIFICACIÓN DEL INDICADOR														
Indicador		TEQC01A1 - Porcentaje de presupuesto ejercido destinado a las áreas staff												
VARIABLES														
NUMERADOR		(Monto del presupuesto Ejercido del Tribunal Electoral de Quintana Roo destinado a áreas de apoyo (o staff))						Unidad de Medida del Numerador		615 - Presupuesto Ejercido ()				
DENOMINADOR		Total de Presupuesto ejercido del Tribunal Electoral de Quintana Roo)*100						Unidad de Medida del Denominador		615 - Presupuesto Ejercido ()				
METAS														
Linea Base		Año Meta	Meta Programada en el Año	Tipo de Meta	Comportamiento del Indicador hacia la Meta	Tipo de Método	Semafización							
Año:		2018												
Valor:		100.000	2021	40.591	ACUMULATIVA	ASCENDENTE	PORCENTAJE	Verde	Amarillo	Rojo				
								34.502	46.679	30.443	34.502	30.443	46.680	
Variable		Calendario Programado												
		Enero	Febrero	Marzo	Abril	Mayo	Junio	Julio	Agosto	Septiembre	Octubre	Noviembre	Diciembre	Total
NUMERADOR		1.000	1.000	3,292,740.000	1.000	1.000	3,731,010.000	1.000	1.000	3,192,445.000	1.000	1.000	4,692,177.000	14,908,360.000
DENOMINADOR		1.000	1.000	7,911,129.000	1.000	1.000	9,204,122.000	1.000	1.000	7,741,521.000	1.000	1.000	11,871,829.000	36,728,609.000
Variable		Calendario Ejecutado												
		Enero	Febrero	Marzo	Abril	Mayo	Junio	Julio	Agosto	Septiembre	Octubre	Noviembre	Diciembre	Total
NUMERADOR		0.000	0.000	3,212,543.000	0.000	0.000	3,722,726.330	0.000	0.000	3,292,588.320	0.000	0.000	0.000	10,227,857.650
DENOMINADOR		1.000	1.000	7,911,129.000	1.000	1.000	9,204,122.000	1.000	1.000	7,741,521.000	1.000	1.000	11,871,829.000	24,856,772.000
AVANCES PROGRAMÁTICOS														
Trimestral		Acumulado						VARIACIÓN		Trimestral				

GOBIERNO DEL ESTADO DE QUINTANA ROO
FORMATO EVALUATORIO PROGRAMÁTICO DEL SIPRES FESIPPRES-01
INDICADORES

TRIMESTRE			
1	2	3	4

FECHA

06/10/2021

Programado	Ejecutado	Nivel de Cumplimiento	Programado	Ejecutado	Nivel de Cumplimiento	Numerador	Denominador
abs	abs	%	abs	%	%	%	%
41.238	42.532	103.137	41.100	101.255	41.147	101.371	100.114
						3.137	-0.000

RESULTADOS		
Meta Anual Equivalente	Color del Semáforo	Observaciones
41.864	VERDE	Presupuesto destinado a las áreas staff

ELABORÓ

MTRA. ELIA RAQUEL BENCOMO ALEJOS
 JEFA DE ÁREA DE PRESUPUESTO Y CONTABILIDAD

REVISÓ

MTRA. MIRIAM GABRIELA GÓMEZ TUN
 JEFA DE LA UNIDAD DE ADMINISTRACIÓN

AUTORIZÓ

MTRO. VICTOR VENAMIR VIVAS VIVAS
 MAGISTRADO PRESIDENTE

GOBIERNO DEL ESTADO DE QUINTANA ROO
FORMATO EVALUATORIO PROGRAMÁTICO DEL SIPPRES FESIPPRES-01
INDICADORES

TRIMESTRE			
1	2	3	4

FECHA
06/10/2021

INSTITUCIÓN: 2111403103 - Tribunal Electoral de Quintana Roo
PROGRAMA PRESUPUESTARIO: M001 - Gestión y Apoyo Institucional
UNIDAD RESPONSABLE: 4103-1405 - Unidad de Administración
COMPONENTE: F.P.C01 - Actividades de facilitación (apoyo) desarrolladas para el cumplimiento de metas de las áreas sustantivas

IDENTIFICACIÓN DEL INDICADOR														
Indicador		TEQC01 - Porcentaje de cumplimiento programático de metas sustantivas de la institución												
VARIABLES														
NUMERADOR		Total de indicadores de Componentes y Actividades en los Programas Presupuestarios sustantivos del Tribunal Electoral de						Unidad de Medida del Numerador		373 - Indicadores de Componentes y Actividades ()				
DENOMINADOR		Total de indicadores de Componentes y Actividades en los Programas Presupuestarios sustantivos del Tribunal Electoral de						Unidad de Medida del Denominador		373 - Indicadores de Componentes y Actividades ()				
METAS														
Linea Base		Año Meta	Meta Programada	Tipo de	Comportamiento del	Tipo de	Semaforización							
Año:	2018		en el Año	Meta	Indicador hacia la Meta	Método	Verde		Amarillo		Rojo			
Valor:	1,000.000	2021	100.000	ACUMULATIVA	ASCENDENTE	PORCENTAJE	85.000	115.000	75.000	84.999	74.999	115.001		
Variable		Calendario Programado												
		Enero	Febrero	Marzo	Abril	Mayo	Junio	Julio	Agosto	Septiembre	Octubre	Noviembre	Diciembre	Total
NUMERADOR		0.000	0.000	6.000	0.000	0.000	6.000	0.000	0.000	6.000	0.000	0.000	6.000	24.000
DENOMINADOR		1.000	1.000	6.000	1.000	1.000	6.000	1.000	1.000	6.000	1.000	1.000	6.000	24.000
Variable		Calendario Ejecutado												
		Enero	Febrero	Marzo	Abril	Mayo	Junio	Julio	Agosto	Septiembre	Octubre	Noviembre	Diciembre	Total
NUMERADOR		0.000	0.000	6.000	0.000	0.000	6.000	0.000	0.000	6.000	0.000	0.000	0.000	18.000
DENOMINADOR		1.000	1.000	6.000	1.000	1.000	6.000	1.000	1.000	6.000	1.000	1.000	6.000	18.000
AVANCES PROGRAMÁTICOS														
Trimestral				Acumulado								VARIACIÓN		
												Trimestral		



GOBIERNO DEL ESTADO DE QUINTANA ROO
 FORMATO EVALUATORIO PROGRAMÁTICO DEL SIPPRES FESIPPRES-01
 INDICADORES


Programado		Ejecutado	Nivel de Cumplimiento	Programado		Ejecutado		Nivel de Cumplimiento	Numerador	Denominador
abs	abs	%	abs	%	abs	%	%	%	%	
100.000	100.000	100.000	100.000	100.000	100.000	100.000	100.000	0.000	0.000	

RESULTADOS	
Meta Anual Equivalente	Color del Semáforo
100.000	VERDE

Observaciones


TRIMESTRE			
1	2	3	4

FECHA
06/10/2021

ELABORÓ

 MTRA. ELIA RAQUEL BENCOMO ALEJOS
 JEFA DE ÁREA DE PRESUPUESTO Y CONTABILIDAD

REVISÓ

 MTRA. MIRIAM GABRIELA GÓMEZ TUN
 JEFA DE LA UNIDAD DE ADMINISTRACIÓN

AUTORIZÓ

 MTRO. VICTOR VENAMIR VIVAS VIVAS
 MAGISTRADO PRESIDENTE

GOBIERNO DEL ESTADO DE QUINTANA ROO
 FORMATO EVALUATORIO PROGRAMÁTICO DEL SIPPRES FESIPPRES-01
 INDICADORES

TRIMESTRE			
1	2	3	4

FECHA
06/10/2021

INSTITUCIÓN: 2111403103 - Tribunal Electoral de Quintana Roo

PROGRAMA PRESUPUESTARIO: M001 - Gestión y Apoyo Institucional

UNIDAD RESPONSABLE: 4103-1405 - Unidad de Administración

FIN F - Contribuir a consolidar la Gestión para Resultados como un modelo de cultura organizacional, directiva y de gestión que permita la creación de valor público en la administración pública estatal, mediante acciones de facilitación para el cumplimiento de metas sustantivas

IDENTIFICACIÓN DEL INDICADOR													
Indicador		PED1911 - Índice General de Avance en PbR SED											
VARIABLES													
INDICE		Índice General de Avance en PbR-SED Entidades Federativas							Unidad de Medida		605 - Posición ()		
METAS													
Línea Base		Año Meta	Meta Programada en el Año	Tipo de Meta	Comportamiento del Indicador hacia la Meta	Tipo de Método	Semafización						
Año:							Verde		Amarillo		Rojo		
Valor:		2021	14.000	ACUMULATIVA	ASCENDENTE	INDICE	11.900	16.100	10.500	11.900	10.500	16.100	
Variable		Calendario Programado											
		Enero	Febrero	Marzo	Abril	Mayo	Junio	Julio	Agosto	Septiembre	Octubre	Noviembre	Diciembre
INDICE		0.000	0.000	0.000	0.000	0.000	0.000	0.000	0.000	0.000	0.000	14.000	14.000
Variable		Calendario Ejecutado											
		Enero	Febrero	Marzo	Abril	Mayo	Junio	Julio	Agosto	Septiembre	Octubre	Noviembre	Diciembre
INDICE		0.000	0.000	0.000	0.000	0.000	0.000	0.000	0.000	0.000	0.000	0.000	0.000
AVANCES PROGRAMÁTICOS													
Trimestral			Acumulado										
Programado	Ejecutado	Nivel de Cumplimiento	Programado		Ejecutado		Nivel de Cumplimiento						
abs	abs	%	abs	%	abs	%							
0.000	0.000	0.000	0.000	0.000	0.000	0.000	0.000						



GOBIERNO DEL ESTADO DE QUINTANA ROO
FORMATO EVALUATORIO PROGRAMÁTICO DEL SIPPRES FESIPPRES-01
INDICADORES

TRIMESTRE			
1	2	3	4

FECHA
08/10/2021

Meta Anual Equivalente		Color del Semáforo		RESULTADOS				Observaciones
0.000		SIN META						

ELABORO

MTRA. ELIA RAQUEL BENCOMO ALEJOS
JEFA DE AREA DE PRESUPUESTO Y CONTABILIDAD

REVISO

MTRA. MIRIAM GABRIELA GÓMEZ TUN
JEFA DE LA UNIDAD DE ADMINISTRACIÓN

AUTORIZO

MTRO. VICTOR VENAMIR VIVAS VIVAS
MAGISTRADO PRESIDENTE

GOBIERNO DEL ESTADO DE QUINTANA ROO
FORMATO EVALUATORIO PROGRAMÁTICO DEL SIPPRES FESIPPRES-01
INDICADORES

TRIMESTRE			
1	2	3	4

FECHA
06/10/2021

INSTITUCIÓN: 2111403103 - Tribunal Electoral de Quintana Roo
PROGRAMA PRESUPUESTARIO: M001 - Gestión y Apoyo Institucional
UNIDAD RESPONSABLE: 4103-1405 - Unidad de Administración
PROPÓSITO: F.P - La Administración Pública Estatal mejora la calidad del gasto público y promueve una adecuada rendición de cuentas

IDENTIFICACIÓN DEL INDICADOR													
Indicador		09O1IO2 - Porcentaje de cumplimiento programático de metas sustantivas del Gobierno del Estado											
VARIABLES													
NUMERADOR	Total de indicadores de Componentes y Actividades en los Programas Presupuestarios sustantivos de Dependencias, Órganos Administrativos Desconcentrados, Entidades Paraestatales y Organismos Autónomos que alcanzan metas satisfactorias (rango verde) de acuerdo con su semaforización						Unidad de Medida del Numerador		373 - Indicadores de Componentes y Actividades ()				
DENOMINADOR	Total de indicadores de Componentes y Actividades en los Programas Presupuestarios sustantivos de Dependencias, Órganos Administrativos Desconcentrados, Entidades Paraestatales y Organismos Autónomos						Unidad de Medida del Denominador		373 - Indicadores de Componentes y Actividades ()				
METAS													
Linea Base		Año Meta	Meta Programada	Tipo de	Comportamiento del	Tipo de	Semaforización						
Año:			en el Año	Meta	Indicador hacia la Meta	Método	Verde		Amarillo		Rojo		
Valor:		2021	95.000	ACUMULATIVA	ASCENDENTE	PORCENTAJE	80.742	109.239	71.243	80.741	71.242	109.240	
Variable	Calendario Programado												
	Enero	Febrero	Marzo	Abril	Mayo	Junio	Julio	Agosto	Septiembre	Octubre	Noviembre	Diciembre	Total
NUMERADOR	0.000	0.000	0.000	0.000	0.000	0.000	0.000	0.000	0.000	0.000	0.000	1,517.000	1,517.000
DENOMINADOR	1.000	1.000	1.000	1.000	1.000	1.000	1.000	1.000	1.000	1.000	1.000	1,597.000	1,597.000
Variable	Calendario Ejecutado												
	Enero	Febrero	Marzo	Abril	Mayo	Junio	Julio	Agosto	Septiembre	Octubre	Noviembre	Diciembre	Total
NUMERADOR	0.000	0.000	0.000	0.000	0.000	0.000	0.000	0.000	0.000	0.000	0.000	0.000	0.000
DENOMINADOR	0.000	0.000	0.000	0.000	0.000	0.000	0.000	0.000	0.000	0.000	0.000	0.000	0.000

GOBIERNO DEL ESTADO DE QUINTANA ROO
FORMATO EVALUATORIO PROGRAMÁTICO DEL SIPPRES FESIPPRES-01
INDICADORES

TRIMESTRE			
1	2	3	4

FECHA
06/10/2021

AVANCES PROGRAMÁTICOS								VARIACIÓN	
Trimestral			Acumulado					Trimestral	
Programado	Ejecutado	Nivel de Cumplimiento	Programado		Ejecutado		Nivel de Cumplimiento	Numerador	Denominador
abs	abs	%	abs	%	abs	%	%	%	%
0.000	0.000	0.000	0.000	0.000	0.000	0.000	0.000	0.000	0.000

RESULTADOS			Observaciones
Meta Anual Equivalente	Color del Semáforo		
0.000	SIN META		

ELABORO

MTRA. ELIA RAQUEL BENCOMO ALEJOS
 JEFA DE ÁREA DE PRESUPUESTO Y CONTABILIDAD

REVISO

MTRA. MIRIAM GABRIELA GÓMEZ TUN
 JEFA DE LA UNIDAD DE ADMINISTRACIÓN

AUTORIZO

MTRO. VÍCTOR VENAMIR VIVAS VIVAS
 MAGISTRADO PRESIDENTE

GOBIERNO DEL ESTADO DE QUINTANA ROO
FORMATO EVALUATORIO PROGRAMÁTICO DEL SIPPRES FESIPPRES-01
INDICADORES

TRIMESTRE			
1	2	3	4

FECHA
01/10/2021

INSTITUCIÓN: 2111403103 - Tribunal Electoral de Quintana Roo
PROGRAMA PRESUPUESTARIO: E002 - Promover la cultura democrática y fortalecer la confianza ciudadana mediante la resolución de conflictos en la materia
UNIDAD RESPONSABLE: 4103-1407 - Unidad de Capacitación e Investigación
ACTIVIDAD: F.P.C02.A01 - Impartición de cursos, talleres, conferencias, seminarios, diplomados, etc. en materia electoral a partidos políticos, agrupaciones políticas, profesionistas, estudiantes de nivel medio y superior y la ciudadanía en general.

IDENTIFICACIÓN DEL INDICADOR													
Indicador		TEQC02A01 - Porcentaje de ciudadanos que participan en actividades de capacitación en materia electoral											
VARIABLES													
NUMERADOR	Número total de ciudadanos que participan en las actividades de capacitación					Unidad de Medida del Numerador		157 - Ciudadano ()					
DENOMINADOR	Número total de ciudadanos programados para recibir capacitación en materia electoral)*100					Unidad de Medida del Denominador		157 - Ciudadano ()					
METAS													
Linea Base		Año Meta	Meta Programada en el Año	Tipo de Meta	Comportamiento del Indicador hacia la Meta	Tipo de Método	Semaforzación						
Año:	2017						Verde		Amarillo		Rojo		
Valor:	100.000	2021	100.000	ACUMULATIVA	ASCENDENTE	PORCENTAJE	85.000	115.000	75.000	84.999	74.999	115.001	
Variable	Calendario Programado												
	Enero	Febrero	Marzo	Abril	Mayo	Junio	Julio	Agosto	Septiembre	Octubre	Noviembre	Diciembre	Total
NUMERADOR	80.000	140.000	150.000	90.000	88.000	82.000	60.000	75.000	120.000	124.000	140.000	66.000	1,215.000
DENOMINADOR	80.000	140.000	150.000	90.000	88.000	82.000	60.000	75.000	120.000	124.000	140.000	66.000	1,215.000
Variable	Calendario Ejecutado												

GOBIERNO DEL ESTADO DE QUINTANA ROO
FORMATO EVALUATORIO PROGRAMÁTICO DEL SIPPRES FESIPPRES-01
INDICADORES

TRIMESTRE			
1	2	3	4

FECHA

01/10/2021

	Enero	Febrero	Marzo	Abril	Mayo	Junio	Julio	Agosto	Septiembre	Octubre	Noviembre	Diciembre	Total
NUMERADOR	53.000	222.000	105.000	222.000	17.000	20.000	51.000	34.000	170.000	0.000	0.000	0.000	884.000
DENOMINADOR	80.000	140.000	150.000	90.000	88.000	82.000	60.000	75.000	120.000	124.000	140.000	88.000	885.000

AVANCES PROGRAMÁTICOS										VARIACIÓN		
Trimestral			Acumulado							Trimestral		
Programado	Ejecutado	Nivel de Cumplimiento	Programado		Ejecutado		Nivel de Cumplimiento			Numerador	Denominador	
abs	abs	%	abs	%	abs	%	%		%	%		
100.000	100.000	100.000	100.000	100.000	101.017	101.017	101.017	101.017	0.000	0.000		

RESULTADOS			Observaciones									
Meta Anual Equivalente	Color del Semáforo											
100.000	VERDE											

ELABORÓ

LIC. CARLOS JOSÉ CARAVEO GÓMEZ
TITULAR DE LA UNIDAD DE CAPACITACIÓN E

REVISÓ

MTRA. MIRIAM GABRIELA GÓMEZ TUN
TITULAR DE LA UNIDAD DE ADMINISTRACIÓN

APROBÓ

MTRO. VÍCTOR VENAMIR VIVAS VIVAS
MAGISTRADO PRESIDENTE

GOBIERNO DEL ESTADO DE QUINTANA ROO
FORMATO EVALUATORIO PROGRAMÁTICO DEL SIPPRES FESIPPRES-01
INDICADORES

TRIMESTRE			
1	2	3	4

FECHA
01/10/2021

INSTITUCIÓN: 2111403103 - Tribunal Electoral de Quintana Roo
PROGRAMA PRESUPUESTARIO: E002 - Promover la cultura democrática y fortalecer la confianza ciudadana mediante la resolución de conflictos en la materia
UNIDAD RESPONSABLE: 4103-1407 - Unidad de Capacitación e Investigación
ACTIVIDAD: F.P.C02.A02 - Promoción de actividades de difusión e investigación en materia electoral impartidos a partidos políticos, agrupaciones políticas, profesionistas, estudiantes de nivel medio y superior y la ciudadanía en general.

IDENTIFICACIÓN DEL INDICADOR													
Indicador		TEQC02A02 - Porcentaje de ciudadanos que participan en actividades de difusión e investigación											
VARIABLES													
NUMERADOR	(Número total de ciudadanos que participan en actividades de difusión e investigación)						Unidad de Medida del Numerador		157 - Ciudadano ()				
DENOMINADOR	Número total de ciudadanos programados para participar en actividades de difusión e investigación)*100						Unidad de Medida del Denominador		157 - Ciudadano ()				
METAS													
Linea Base		Año Meta	Meta Programada en el Año	Tipo de Meta	Comportamiento del Indicador hacia la Meta	Tipo de Método	Semaforización						
Año:	2017						Verde		Amarillo		Rojo		
Valor:	100.000	2021	100.000	ACUMULATIVA	ASCENDENTE	PORCENTAJE	85.000	115.000	75.000	84.999	74.999	115.001	
Variable	Calendario Programado												
	Enero	Febrero	Marzo	Abril	Mayo	Junio	Julio	Agosto	Septiembre	Octubre	Noviembre	Diciembre	Total
NUMERADOR	25.000	46.000	48.000	48.000	48.000	38.000	26.000	28.000	48.000	48.000	38.000	28.000	461.000
DENOMINADOR	25.000	46.000	48.000	48.000	48.000	38.000	26.000	28.000	48.000	48.000	38.000	28.000	461.000
Variable	Calendario Ejecutado												

GOBIERNO DEL ESTADO DE QUINTANA ROO
FORMATO EVALUATORIO PROGRAMÁTICO DEL SIPPRES FESIPPRES-01
INDICADORES

TRIMESTRE			
1	2	3	4

FECHA
01/10/2021

	Enero	Febrero	Marzo	Abril	Mayo	Junio	Julio	Agosto	Septiembre	Octubre	Noviembre	Diciembre	Total
NUMERADOR	1.000	118.000	1.000	32.000	66.000	33.000	1.000	1.000	98.000	0.000	0.000	0.000	351.000
DENOMINADOR	25.000	46.000	48.000	48.000	48.000	36.000	26.000	26.000	48.000	48.000	38.000	26.000	349.000

AVANCES PROGRAMÁTICOS									VARIACIÓN	
Trimestral			Acumulado						Trimestral	
Programado	Ejecutado	Nivel de Cumplimiento	Programado		Ejecutado		Nivel de Cumplimiento		Numerador	Denominador
abs	abs	%	abs	%	abs	%	%	%	%	%
100.000	100.000	100.000	100.000	100.000	100.573	100.573	100.573	100.573	0.000	0.000

RESULTADOS		
Meta Anual Equivalente	Color del Semáforo	Observaciones
100.000	VERDE	

ELABORÓ

LIC. CARLOS JOSÉ CARAVEO GÓMEZ
TITULAR DE LA UNIDAD DE CAPACITACIÓN E

REVISÓ

MTRA. MIRIAM GABRIELA GÓMEZ TUN
TITULAR DE LA UNIDAD DE ADMINISTRACIÓN

APROBÓ

MTRO. VICTOR VENAMIR VIVAS VIVAS
MAGISTRADO PRESIDENTE

GOBIERNO DEL ESTADO DE QUINTANA ROO
FORMATO EVALUATORIO PROGRAMÁTICO DEL SIPPRES FESIPPRES-01
INDICADORES

TRIMESTRE			
1	2	3	4

FECHA

01/10/2021

INSTITUCIÓN: 2111403103 - Tribunal Electoral de Quintana Roo
PROGRAMA PRESUPUESTARIO: E002 - Promover la cultura democrática y fortalecer la confianza ciudadana mediante la resolución de conflictos en la materia
UNIDAD RESPONSABLE: 4103-1407 - Unidad de Capacitación e Investigación
COMPONENTE: F.P.C02 - Cursos, talleres, conferencias, seminarios, diplomados, etc., en materia electoral impartidos

IDENTIFICACIÓN DEL INDICADOR													
Indicador		TEQC02 - Porcentaje de actividades de capacitación, investigación y difusión en materia electoral realizados por el Tribunal Electoral de Quintana Roo											
VARIABLES													
NUMERADOR	(Actividades de capacitación en materia electoral realizadas						Unidad de Medida del Numerador		25 - Actividad ()				
DENOMINADOR	Actividades de capacitación en materia electoral programadas)*100						Unidad de Medida del Denominador		25 - Actividad ()				
METAS													
Linea Base		Año Meta	Meta Programada en el Año	Tipo de Meta	Comportamiento del Indicador hacia la Meta	Tipo de Método	Semaforización						
Año:	2017						Verde		Amarillo		Rojo		
Valor:	100.000	2021	100.000	ACUMULATIVA	ASCENDENTE	PORCENTAJE	85.000	115.000	75.000	84.999	74.999	115.001	
Variable	Calendario Programado												
	Enero	Febrero	Marzo	Abril	Mayo	Junio	Julio	Agosto	Septiembre	Octubre	Noviembre	Diciembre	Total
NUMERADOR	3.000	4.000	4.000	4.000	3.000	3.000	2.000	2.000	4.000	5.000	4.000	2.000	40.000
DENOMINADOR	3.000	4.000	4.000	4.000	3.000	3.000	2.000	2.000	4.000	5.000	4.000	2.000	40.000
Variable	Calendario Ejecutado												

GOBIERNO DEL ESTADO DE QUINTANA ROO
 FORMATO EVALUATORIO PROGRAMÁTICO DEL SIPPRES FESIPPRES-01
 INDICADORES

TRIMESTRE				FECHA
1	2	3	4	01/10/2021

	Enero	Febrero	Marzo	Abril	Mayo	Junio	Julio	Agosto	Septiembre	Octubre	Noviembre	Diciembre	Total
NUMERADOR	2.000	7.000	3.000	4.000	3.000	3.000	5.000	1.000	2.000	0.000	0.000	0.000	30.000
DENOMINADOR	3.000	4.000	4.000	4.000	3.000	3.000	2.000	2.000	4.000	5.000	4.000	2.000	29.000

AVANCES PROGRAMÁTICOS									VARIACIÓN	
Trimestral			Acumulado						Trimestral	
Programado	Ejecutado	Nivel de Cumplimiento	Programado		Ejecutado		Nivel de Cumplimiento		Numerador	Denominador
abs	abs	%	abs	%	abs	%	%		%	%
100.000	100.000	100.000	100.000	100.000	103.448	103.448	103.448		0.000	0.000

RESULTADOS		
Meta Anual Equivalente	Color del Semáforo	Observaciones
100.000	VERDE	

ELABORÓ

LIC. CARLOS JOSÉ CARAVEO GÓMEZ
 TITULAR DE LA UNIDAD DE CAPACITACIÓN E

REVISÓ

MTRA. MIRIAM GABRIELA GÓMEZ TUN
 TITULAR DE LA UNIDAD DE ADMINISTRACIÓN

APROBÓ

MTRO. VÍCTOR VENAMIR VIVAS VIVAS
 MAGISTRADO PRESIDENTE

GOBIERNO DEL ESTADO DE QUINTANA ROO
FORMATO EVALUATORIO PROGRAMÁTICO DEL SIPRES FESIPPRES-02
BENEFICIARIOS

TRIMESTRE			
1	2	3	4

FECHA
01/10/2021

INSTITUCIÓN: 2111403103 - Tribunal Electoral de Quintana Roo
PROGRAMA PRESUPUESTARIO: E002 - Promover la cultura democrática y fortalecer la confianza ciudadana mediante la resolución de conflictos en la materia
UNIDAD RESPONSABLE: 4103-1407 - Unidad de Capacitación e Investigación
COMPONENTE: F.P.C02 - Cursos, talleres, conferencias, seminarios, diplomados, etc., en materia electoral impartidos
POBLACIÓN OBJETIVO/ÁREA DE ENFOQUE: Partidos políticos, agrupaciones políticas, profesionistas, universidades, estudiantes de nivel medio y superior y ciudadanía en general.

BENEFICIARIOS													
Tipo de Beneficiarios		28 - Ciudadano											
Beneficiarios	Calendario de Beneficiarios (Programado)												
	Primer Trimestre			Segundo Trimestre			Tercer Trimestre			Cuarto Trimestre			Anual
	Enero	Febrero	Marzo	Abril	Mayo	Junio	Julio	Agosto	Septiembre	Octubre	Noviembre	Diciembre	Total
Hombres	45	90	98	70	54	50	40	50	90	87	88	42	804
Mujeres	60	96	100	68	80	68	48	51	78	85	90	50	872
Grupos Prioritarios	0	0	0	0	0	0	0	0	0	0	0	0	0
Total por Mes	105	186	198	138	134	118	88	101	168	172	178	92	1,676

Beneficiarios	Calendario de Beneficiarios (Ejecutado)												
	Primer Trimestre			Segundo Trimestre			Tercer Trimestre			Cuarto Trimestre			Anual
	Enero	Febrero	Marzo	Abril	Mayo	Junio	Julio	Agosto	Septiembre	Octubre	Noviembre	Diciembre	Total
Hombres	33	167	39	124	33	13	23	13	144	0	0	0	589
Mujeres	20	175	66	130	50	40	29	22	124	0	0	0	656


GOBIERNO DEL ESTADO DE QUINTANA ROO
FORMATO EVALUATORIO PROGRAMÁTICO DEL SIPPRES FESIPPRES-02
BENEFICIARIOS

TRIMESTRE				FECHA
1	2	3	4	01/10/2021

Grupos Prioritarios	0	0	0	0	0	0	0	0	0	0	0	0	0
Total por Mes	53	342	105	254	83	53	52	35	268	0	0	0	1,245

AVANCE BENEFICIARIOS									
Beneficiarios	Trimestral			Acumulado			Observaciones		
	Programado	Ejecutado	Variación	Programado	Ejecutado	Variación			
Hombres	180	180	0	587	589	2			
Mujeres	175	175	0	647	656	9			
Prioritarios	0	0	0	0	0	0			
Total	355	355	0	1,234	1,245	11			

ELABORÓ


LIC. CARLOS JOSÉ CARAVEO GÓMEZ
TITULAR DE LA UNIDAD DE CAPACITACIÓN E INVESTIGACIÓN

REVISÓ


MTRA. MIRIAM GABRIELA GÓMEZ TUN
TITULAR DE LA UNIDAD DE ADMINISTRACIÓN

APROBÓ


MTRO. VÍCTOR VENAMIR VIVAS VIVAS
MAGISTRADO PRESIDENTE