

GOBIERNO DEL ESTADO DE QUINTANA ROO
FORMATO EVALUATORIO PROGRAMÁTICO DEL SIPPRES FESIPPRES-01
INDICADORES

TRIMESTRE			
1	2	3	4

FECHA
06/04/2022

INSTITUCIÓN: 2111403103 - Tribunal Electoral de Quintana Roo
PROGRAMA PRESUPUESTARIO: E002 - Promover la cultura democrática y fortalecer la confianza ciudadana mediante la resolución de conflictos en la materia
UNIDAD RESPONSABLE: 4103-3302 - Despacho de la Secretaría General de Acuerdos
ACTIVIDAD: F.P.C01.A01 - Sustanciación de los medios de impugnación presentados por partidos políticos y ciudadanía en general.


IDENTIFICACIÓN DEL INDICADOR	
Indicador	TEQC01A1 - Porcentaje de asuntos sustanciados por el Tribunal Electoral de Quintana Roo.

VARIABLES			
NUMERADOR	Número total de asuntos sustanciados por el Tribunal Electoral de Quintana Roo	Unidad de Medida del Numerador	599 - Porcentaje ()
DENOMINADOR	Número total de asuntos programados por el Tribunal Electoral de Quintana Roo*100	Unidad de Medida del Denominador	599 - Porcentaje ()

METAS											
Línea Base		Año Meta	Meta Programada	Tipo de Meta	Comportamiento del Indicador hacia la Meta	Tipo de Método	Semafización				
Año:	2017		en el Año				Verde		Amarillo		Rojo
Valor:	100.000	2022	100.000	ACUMULATIVA	ASCENDENTE	PORCENTAJE	85.000	115.000	75.000	84.999	74.999 115.001

Variable	Calendario Programado												
	Enero	Febrero	Marzo	Abril	Mayo	Junio	Julio	Agosto	Septiembre	Octubre	Noviembre	Diciembre	Total
NUMERADOR	18.000	33.000	36.000	39.000	48.000	60.000	24.000	9.000	9.000	9.000	3.000	3.000	291.000
DENOMINADOR	18.000	33.000	36.000	39.000	48.000	60.000	24.000	9.000	9.000	9.000	3.000	3.000	291.000

Variable	Calendario Ejecutado												
----------	----------------------	--	--	--	--	--	--	--	--	--	--	--	--





GOBIERNO DEL ESTADO DE QUINTANA ROO
FORMATO EVALUATORIO PROGRAMÁTICO DEL SIPRES FESIPPRES-01
INDICADORES

FECHA

TRIMESTRE

06/04/2022

	Enero	Febrero	Marzo	Abril	Mayo	Junio	Julio	Agosto	Septiembre	Octubre	Noviembre	Diciembre	Total
NUMERADOR	17.000	17.000	12.000	0.000	0.000	0.000	0.000	0.000	0.000	0.000	0.000	0.000	46.000
DENOMINADOR	18.000	33.000	36.000	39.000	48.000	60.000	24.000	9.000	9.000	9.000	3.000	3.000	87.000

AVANCES PROGRAMÁTICOS										VARIACIÓN	
Trimestral			Acumulado							Trimestral	
Programado	Ejecutado	Nivel de Cumplimiento	Programado		Ejecutado		Nivel de Cumplimiento			Numerador	Denominador
abs	abs	%	abs	%	abs	%				%	%
100.000	52.874	52.874	100.000	100.000	52.874	52.874	52.874			-47.126	0.000

RESULTADOS		
Meta Anual Equivalente	Color del Semáforo	Observaciones
52.874	ROJO	ESTE RESULTADO DEPENDE DEL NUMERO DE IMPUGNACIONES QUE INGRESA LA CIUDADANIA Y PARTIDOS POLITICOS AL TRIBUNAL ELECTORAL DE QUINTANA ROO.

ELABORÓ:
 MTRO. JOSÉ ALBERTO MUÑOZ ESCALANTE
 SECRETARIO GENERAL DE ACUERDOS.

REVISÓ:
 MTRA. MIRIAM GABRIELA GÓMEZ TÚN
 JEFA DE LA UNIDAD DE ADMINISTRACIÓN.

AUTORIZÓ:
 MTRO. SERGIO AVILÉS DEMENEGHI
 MAGISTRADO PRESIDENTE



GOBIERNO DEL ESTADO DE QUINTANA ROO
FORMATO EVALUATORIO PROGRAMÁTICO DEL SIPPRES FESIPPRES-01
INDICADORES

TRIMESTRE			
1	2	3	4

FECHA
06/04/2022

INSTITUCIÓN: 2111403103 - Tribunal Electoral de Quintana Roo
PROGRAMA PRESUPUESTARIO: E002 - Promover la cultura democrática y fortalecer la confianza ciudadana mediante la resolución de conflictos en la materia
UNIDAD RESPONSABLE: 4103-3302 - Despacho de la Secretaría General de Acuerdos
ACTIVIDAD: F.P.C01.A02 - Notificación de resoluciones emitidas por el Tribunal Electoral de Quintana Roo.

IDENTIFICACIÓN DEL INDICADOR														
Indicador		TEQC01A2 - Porcentaje de notificaciones realizadas por el Tribunal Electoral de Quintana Roo.												
VARIABLES														
NUMERADOR		Número de notificaciones realizadas por el Tribunal Electoral de Quintana Roo					Unidad de Medida del Numerador		599 - Porcentaje ()					
DENOMINADOR		Número de notificaciones programadas por el Tribunal Electoral de Quintana Roo*100					Unidad de Medida del Denominador		599 - Porcentaje ()					
METAS														
Línea Base		Año Meta	Meta Programada en el Año	Tipo de Meta	Comportamiento del Indicador hacia la Meta	Tipo de Método	Semafización							
Año:	2017						Verde		Amarillo		Rojo			
Valor:	100.000	2022	100.000	ACUMULATIVA	ASCENDENTE	PORCENTAJE	85.000	115.000	75.000	84.999	74.999	115.001		
Variable		Calendario Programado												
		Enero	Febrero	Marzo	Abril	Mayo	Junio	Julio	Agosto	Septiembre	Octubre	Noviembre	Diciembre	Total
NUMERADOR		72.000	132.000	144.000	156.000	192.000	240.000	96.000	36.000	36.000	36.000	12.000	12.000	1,164.000
DENOMINADOR		72.000	132.000	144.000	156.000	192.000	240.000	96.000	36.000	36.000	36.000	12.000	12.000	1,164.000
Variable		Calendario Ejecutado												

GOBIERNO DEL ESTADO DE QUINTANA ROO
FORMATO EVALUATORIO PROGRAMÁTICO DEL SIPPRES FESIPPRES-01
INDICADORES

FECHA

TRIMESTRE

06/04/2022

	Enero	Febrero	Marzo	Abril	Mayo	Junio	Julio	Agosto	Septiembre	Octubre	Noviembre	Diciembre	Total
NUMERADOR	90.000	140.000	148.000	0.000	0.000	0.000	0.000	0.000	0.000	0.000	0.000	0.000	378.000
DENOMINADOR	72.000	132.000	144.000	156.000	192.000	240.000	96.000	36.000	36.000	36.000	12.000	12.000	348.000

AVANCES PROGRAMÁTICOS										VARIACIÓN	
Trimestral			Acumulado							Trimestral	
Programado	Ejecutado	Nivel de Cumplimiento	Programado		Ejecutado		Nivel de Cumplimiento			Numerador	Denominador
abs	abs	%	abs	%	abs	%	%			%	%
100.000	108.621	108.621	100.000	100.000	108.621	108.621	108.621	108.621	8.621	0.000	

RESULTADOS		
Meta Anual Equivalente	Color del Semáforo	Observaciones
108.621	VERDE	EL TOTAL DE NOTIFICACIONES DEPENDE DEL NUMERO DE IMPUGNACIONES QUE INGRESA LA CIUDADANÍA Y PARTIDOS POLÍTICOS AL TRIBUNAL ELECTORAL DE QUINTANA ROO.

ELABORÓ:
 MTRO. JOSÉ ALBERTO MUÑOZ ESCALANTE
 SECRETARIO GENERAL DE ACUERDOS.

REVISÓ:
 MTRA. MIRIAM GABRIELA GÓMEZ TÚN
 JEFA DE LA UNIDAD DE ADMINISTRACIÓN.

AUTORIZÓ:
 MTRO. SÉRGIO AVILÉS DEMENEGHI
 MAGISTRADO PRESIDENTE

GOBIERNO DEL ESTADO DE QUINTANA ROO
FORMATO EVALUATORIO PROGRAMÁTICO DEL SIPPRES FESIPPRES-01
INDICADORES

FECHA

TRIMESTRE

1 2 3 4

06/04/2022

INSTITUCIÓN: 2111403103 - Tribunal Electoral de Quintana Roo
PROGRAMA PRESUPUESTARIO: Promover la cultura democrática y fortalecer la confianza ciudadana mediante la resolución de conflictos en la materia
UNIDAD RESPONSABLE: 4103-3302 - Despacho de la Secretaría General de Acuerdos
COMPONENTE: F.P.C01 - Resoluciones en materia jurídico electoral apegadas a los principios rectores constitucionales emitidas.

IDENTIFICACIÓN DEL INDICADOR	
Indicador	TEQC01 - Porcentaje de resoluciones firmes para el Tribunal Electoral de Quintana Roo.

VARIABLES			
NUMERADOR	(Número total de resoluciones confirmadas para el Tribunal Electoral de Quintana Roo	Unidad de Medida del Numerador	599 - Porcentaje ()
DENOMINADOR	Número total de resoluciones emitidas por el Tribunal Electoral de Quintana Roo)*100.	Unidad de Medida del Denominador	599 - Porcentaje ()

METAS											
Línea Base		Año Meta	Meta Programada	Tipo de	Comportamiento del	Tipo de	Semafización				
Año:	2017		en el Año	Meta	Indicador hacia la Meta	Método	Verde		Amarillo		Rojo
Valor:	222.000	2022	100.000	ACUMULATIVA	ASCENDENTE	PORCENTAJE	85.000	115.000	75.000	84.999	74.999 115.001

Variable	Calendario Programado												
	Enero	Febrero	Marzo	Abril	Mayo	Junio	Julio	Agosto	Septiembre	Octubre	Noviembre	Diciembre	Total
NUMERADOR	12.000	24.000	27.000	30.000	30.000	33.000	33.000	9.000	9.000	9.000	3.000	3.000	222.000
DENOMINADOR	12.000	24.000	27.000	30.000	30.000	33.000	33.000	9.000	9.000	9.000	3.000	3.000	222.000

Variable	Calendario Ejecutado												
----------	----------------------	--	--	--	--	--	--	--	--	--	--	--	--



Elaboró

Revisó

Autorizó

GOBIERNO DEL ESTADO DE QUINTANA ROO
FORMATO EVALUATORIO PROGRAMÁTICO DEL SIPPRES FESIPPRES-01
INDICADORES

FECHA

06/04/2022

TRIMESTRE			
1	2	3	4

	Enero	Febrero	Marzo	Abril	Mayo	Junio	Julio	Agosto	Septiembre	Octubre	Noviembre	Diciembre	Total
NUMERADOR	13.000	15.000	14.000	0.000	0.000	0.000	0.000	0.000	0.000	0.000	0.000	0.000	42.000
DENOMINADOR	12.000	24.000	27.000	30.000	30.000	33.000	33.000	9.000	9.000	9.000	3.000	3.000	63.000

AVANCES PROGRAMÁTICOS								Validación	
Trimestral			Acumulado					Trimestral	
Programado	Ejecutado	Nivel de Cumplimiento	Programado		Ejecutado		Nivel de Cumplimiento	Numerador	Denominador
abs	abs	%	abs	%	abs	%	%	%	%
100.000	66.667	66.667	100.000	100.000	66.667	66.667	66.667	-33.333	0.000

RESULTADOS		
Meta Anual Equivalente	Color del Semáforo	Observaciones
66.667	ROJO	ESTE RESULTADO DEPENDE DEL NUMERO DE RESOLUCIONES CONFIRMADAS PARA EL TRIBUNAL ELECTORAL DE QUINTANA ROO A NIVEL LOCAL Y FEDERAL.

ELABORÓ:
 MTRO. JOSÉ ALBERTO MUÑOZ ESCALANTE
 SECRETARIO GENERAL DE ACUERDOS.

REVISÓ:
 MTRA. MIRIAM GABRIELA GÓMEZ TÚN
 JEFA DE LA UNIDAD DE ADMINISTRACIÓN.

AUTORIZÓ:
 MTRO. SÉRGIO AVILÉS DEMENEGHI
 MAGISTRADO PRESIDENTE



GOBIERNO DEL ESTADO DE QUINTANA ROO
FORMATO EVALUATORIO PROGRAMÁTICO DEL SIPPRES FESIPPRES-01
INDICADORES

FECHA

TRIMESTRE

1	2	3	4
---	---	---	---

06/04/2022

INSTITUCIÓN: 2111403103 - Tribunal Electoral de Quintana Roo
PROGRAMA PRESUPUESTARIO: E002 - Promover la cultura democrática y fortalecer la confianza ciudadana mediante la resolución de conflictos en la materia
UNIDAD RESPONSABLE: 4103-3302 - Despacho de la Secretaría General de Acuerdos
PROPÓSITO: F.P - Ciudadanos confían en el desempeño del Tribunal Electoral de Quintana Roo al resolver los conflictos en la materia.

IDENTIFICACIÓN DEL INDICADOR													
Indicador	23O1101 - Porcentaje de resoluciones emitidas por el Tribunal Electoral de Quintana Roo												
VARIABLES													
NUMERADOR	(Número total de resoluciones realizadas por el Tribunal Electoral de Quintana Roo/					Unidad de Medida del Numerador	704 - Resolución(es) ()						
DENOMINADOR	Número total de resoluciones programadas por el Tribunal Electoral de Quintana Roo)*100					Unidad de Medida del Denominador	704 - Resolución(es) ()						
METAS													
Línea Base		Año Meta	Meta Programada	Tipo de Meta	Comportamiento del Indicador hacia la Meta	Tipo de Método	Semafización						
Año:			en el Año				Verde		Amarillo		Rojo		
Valor:		2022	204.000	ACUMULATIVA	ASCENDENTE	PORCENTAJE	85.000	115.000	75.000	84.999	74.999	115.001	
Calendario Programado													
Variable	Enero	Febrero	Marzo	Abril	Mayo	Junio	Julio	Agosto	Septiembre	Octubre	Noviembre	Diciembre	Total
NUMERADOR	0.000	0.000	0.000	0.000	0.000	0.000	0.000	0.000	0.000	0.000	0.000	237.000	237.000
DENOMINADOR	1.000	1.000	1.000	1.000	1.000	1.000	1.000	1.000	1.000	1.000	1.000	237.000	237.000
Calendario Ejecutado													
Variable													

Elaboró

Revisó

Autorizó

GOBIERNO DEL ESTADO DE QUINTANA ROO
FORMATO EVALUATORIO PROGRAMÁTICO DEL SIPPRES FESIPPRES-01
INDICADORES

FECHA

TRIMESTRE

1	2	3	4
---	---	---	---

06/04/2022

	Enero	Febrero	Marzo	Abril	Mayo	Junio	Julio	Agosto	Septiembre	Octubre	Noviembre	Diciembre	Total
NUMERADOR	0.000	0.000	0.000	0.000	0.000	0.000	0.000	0.000	0.000	0.000	0.000	0.000	0.000
DENOMINADOR	0.000	0.000	0.000	0.000	0.000	0.000	0.000	0.000	0.000	0.000	0.000	0.000	0.000

AVANCES PROGRAMÁTICOS								VALIDACIÓN	
Trimestral			Acumulado					Trimestral	
Programado	Ejecutado	Nivel de Cumplimiento	Programado		Ejecutado		Nivel de Cumplimiento	Numerador	Denominador
abs	abs	%	abs	%	abs	%	%	%	%
0.000	0.000	0.000	0.000	0.000	0.000	0.000	0.000	0.000	0.000

RESULTADOS		
Meta Anual Equivalente	Color del Semáforo	Observaciones
0.000	SIN META	

ELABORÓ:
 MTRO. JOSÉ ALBERTO MUÑOZ-ESCALANTE
 SECRETARIO GENERAL DE ACUERDOS.

REVISÓ:
 MTRA. MIRIAM GABRIELA GÓMEZ TÚN
 JEFA DE LA UNIDAD DE ADMINISTRACIÓN.

AUTORIZÓ:
 MTRO. SÉRGIO AVILÉS DEMENEGHI
 MAGISTRADO PRESIDENTE

GOBIERNO DEL ESTADO DE QUINTANA ROO
FORMATO EVALUATORIO PROGRAMÁTICO DEL SIPPRES FESIPPRES-01
INDICADORES

TRIMESTRE			
1	2	3	4

FECHA
08/04/2022

INSTITUCIÓN:

2111403103 - Tribunal Electoral de Quintana Roo

PROGRAMA PRESUPUESTARIO:

E002 - Promover la cultura democrática y fortalecer la confianza ciudadana mediante la resolución de conflictos en la materia

UNIDAD RESPONSABLE:

4103-1405 - Unidad de Administración

FIN

F - Contribuir a garantizar un gobierno confiable, humanista, cercano a sus gobernados, conciliador y abierto al diálogo y la negociación, que atienda las demandas sociales y garantice la gobernabilidad, las libertades, la paz y armonía social, mediante la impartición de justicia que garantice la legalidad en los asuntos y resoluciones electorales.

IDENTIFICACIÓN DEL INDICADOR	
Indicador	PED611 - Índice de Desarrollo Democrático de México

VARIABLES		
INDICE	Índice de Desarrollo Democrático = (SubÍndice Democracia de los Ciudadanos + SubÍndice Democracia de las Instituciones + SubÍndice Democracia Social + SubÍndice Democracia Económica) / 2 M	Unidad de Medida 157 - Ciudadano ()

METAS										
Línea Base	Año Meta	Meta Programada en el Año	Tipo de Meta	Comportamiento del Indicador hacia la Meta	Tipo de Método	Semaforización				
Año:						Verde	Amarillo	Rojo		
Valor:	2022	14.000	ACUMULATIVA	DESCENDENTE	INDICE	11.900	16.100	16.100	17.500	11.900 17.500

Variable	Calendario Programado											
	Enero	Febrero	Marzo	Abril	Mayo	Junio	Julio	Agosto	Septiembre	Octubre	Noviembre	Diciembre
INDICE	0.000	0.000	0.000	0.000	0.000	0.000	0.000	0.000	0.000	0.000	0.000	14.000
												14.000

Variable	Calendario Ejecutado											
	Enero	Febrero	Marzo	Abril	Mayo	Junio	Julio	Agosto	Septiembre	Octubre	Noviembre	Diciembre
INDICE	0.000	0.000	0.000	0.000	0.000	0.000	0.000	0.000	0.000	0.000	0.000	0.000
												0.000

AVANCES PROGRAMÁTICOS					
Trimestral			Acumulado		
Programado	Ejecutado	Nivel de Cumplimiento	Programado	Ejecutado	Nivel de Cumplimiento

GOBIERNO DEL ESTADO DE QUINTANA ROO
FORMATO EVALUATORIO PROGRAMÁTICO DEL SIPPRES FESIPPRES-01
INDICADORES

TRIMESTRE			
1	2	3	4

FECHA

08/04/2022

abs	abs	%	abs	%	abs	%	%
0.000	0.000	0.000	0.000	0.000	0.000	0.000	0.000

Meta Anual Equivalente		Color del Semáforo	RESULTADOS					Observaciones
0.000		SIN META						

ELABORÓ

MTRO. JOSÉ ALBERTO MUÑOZ ESCALANTE
SECRETARIO GENERAL DE ACUERDOS

REVISÓ

MTRA. MIRIAM GABRIELA GÓMEZ TUN
JEFA DE LA UNIDAD DE ADMINISTRACIÓN

AUTORIZÓ

MTRO. SERGIO AYLLÉS DEMENEGHI
MAGISTRADO PRESIDENTE

GOBIERNO DEL ESTADO DE QUINTANA ROO
FORMATO EVALUATORIO PROGRAMÁTICO DEL SIPPRES FESIPPRES-01
INDICADORES

TRIMESTRE			
1	2	3	4

FECHA
07/04/2022

INSTITUCIÓN: 2111403103 - Tribunal Electoral de Quintana Roo
PROGRAMA PRESUPUESTARIO: M001 - Gestión y Apoyo Institucional
UNIDAD RESPONSABLE: 4103-1405 - Unidad de Administración
PROPÓSITO: F.P - La Administración Pública Estatal mejora la calidad del gasto público y promueve una adecuada rendición de cuentas

IDENTIFICACIÓN DEL INDICADOR														
Indicador		090102 - Porcentaje de cumplimiento programático de metas sustantivas del Gobierno del Estado												
VARIABLES														
NUMERADOR	Total de indicadores de Componentes y Actividades en los Programas Presupuestarios sustantivos de dependencias, entidades y							Unidad de Medida del Numerador		373 - Indicadores de Componentes y Actividades ()				
DENOMINADOR	Total de indicadores de Componentes y Actividades en los Programas Presupuestarios sustantivos de dependencias, entidades y							Unidad de Medida del Denominador		373 - Indicadores de Componentes y Actividades ()				
METAS														
Línea Base		Año Meta	Meta Programada	Tipo de	Comportamiento del	Tipo de	Semafización							
Año:			en el Año	Meta	Indicador hacia la Meta	Método	Verde		Amarillo		Rojo			
Valor:		2022	95.000	ACUMULATIVA	ASCENDENTE	PORCENTAJE	85.000	115.000	75.000	84.999	74.999	115.001		
Variable		Calendario Programado												
		Enero	Febrero	Marzo	Abril	Mayo	Junio	Julio	Agosto	Septiembre	Octubre	Noviembre	Diciembre	Total
NUMERADOR		0.000	0.000	0.000	0.000	0.000	0.000	0.000	0.000	0.000	0.000	0.000	1,517.000	1,517.000
DENOMINADOR		1.000	1.000	1.000	1.000	1.000	1.000	1.000	1.000	1.000	1.000	1.000	1,517.000	1,517.000
Variable		Calendario Ejecutado												
		Enero	Febrero	Marzo	Abril	Mayo	Junio	Julio	Agosto	Septiembre	Octubre	Noviembre	Diciembre	Total
NUMERADOR		0.000	0.000	0.000	0.000	0.000	0.000	0.000	0.000	0.000	0.000	0.000	0.000	0.000
DENOMINADOR		0.000	0.000	0.000	0.000	0.000	0.000	0.000	0.000	0.000	0.000	0.000	0.000	0.000



GOBIERNO DEL ESTADO DE QUINTANA ROO
FORMATO EVALUATORIO PROGRAMÁTICO DEL SIPPRES FESIPPRES-01
INDICADORES

TRIMESTRE			
1	2	3	4

FECHA

07/04/2022

AVANCES PROGRAMÁTICOS									VARIACIÓN	
Trimestral			Acumulado						Trimestral	
Programado	Ejecutado	Nivel de Cumplimiento	Programado		Ejecutado		Nivel de Cumplimiento		Numerador	Denominador
abs	abs	%	abs	%	abs	%	%	%	%	%
0.000	0.000	0.000	0.000	0.000	0.000	0.000	0.000	0.000	0.000	0.000

RESULTADOS			Observaciones	
Meta Anual Equivalente	Color del Semáforo			
0.000	SIN META			

ELABORÓ

MTRA. ELIA RAQUEL BENCOMO ALEJOS
JEFA DE ÁREA DE PRESUPUESTO Y CONTABILIDAD

REVISÓ

MTRA. MIRIAM GABRIELA GÓMEZ TUN
JEFA DE LA UNIDAD DE ADMINISTRACIÓN

AUTORIZÓ

MTRO. SERGIO AVILÉS DEMENEGHI
MAGISTRADO PRESIDENTE

GOBIERNO DEL ESTADO DE QUINTANA ROO
FORMATO EVALUATORIO PROGRAMÁTICO DEL SIPPRES FESIPPRES-01
INDICADORES

TRIMESTRE			
1	2	3	4

FECHA
07/04/2022

INSTITUCIÓN: 2111403103 - Tribunal Electoral de Quintana Roo
PROGRAMA PRESUPUESTARIO: M001 - Gestión y Apoyo Institucional
UNIDAD RESPONSABLE: 4103-1405 - Unidad de Administración
ACTIVIDAD: F.P.C01.A01 - Asistencia a las áreas sustantivas en funciones administrativas, jurídicas, de planeación, relaciones públicas u otras funciones de staff

IDENTIFICACIÓN DEL INDICADOR														
Indicador		TEQC01A1 - Porcentaje de presupuesto ejercido destinado a las áreas staff												
VARIABLES														
NUMERADOR		(Monto del presupuesto Ejercido del Tribunal Electoral de Quintana Roo destinado a áreas de apoyo (o staff))						Unidad de Medida del Numerador		615 - Presupuesto Ejercido ()				
DENOMINADOR		Total de Presupuesto ejercido del Tribunal Electoral de Quintana Roo)*100						Unidad de Medida del Denominador		615 - Presupuesto Ejercido ()				
METAS														
Linea Base		Año Meta	Meta Programada en el Año	Tipo de Meta	Comportamiento del Indicador hacia la Meta	Tipo de Método	Semaforización							
Año:	2018						Verde		Amarillo		Rojo			
Valor:	100.000	2022	51.287	ACUMULATIVA	ASCENDENTE	PORCENTAJE	43.577	58.957	38.450	43.576	38.450	58.957		
Variable		Calendario Programado												
		Enero	Febrero	Marzo	Abril	Mayo	Junio	Julio	Agosto	Septiembre	Octubre	Noviembre	Diciembre	Total
NUMERADOR		1.000	1.000	3,148,380.000	1.000	1.000	4,020,361.000	1.000	1.000	3,101,590.000	1.000	1.000	7,311,962.000	17,582,301.000
DENOMINADOR		1.000	1.000	7,129,949.000	1.000	1.000	8,459,905.000	1.000	1.000	7,066,670.000	1.000	1.000	11,639,076.000	34,295,608.000
Variable		Calendario Ejecutado												
		Enero	Febrero	Marzo	Abril	Mayo	Junio	Julio	Agosto	Septiembre	Octubre	Noviembre	Diciembre	Total
NUMERADOR		0.000	0.000	3,753,120.000	0.000	0.000	0.000	0.000	0.000	0.000	0.000	0.000	0.000	3,753,120.000
DENOMINADOR		1.000	1.000	7,129,949.000	1.000	1.000	8,459,905.000	1.000	1.000	7,066,670.000	1.000	1.000	11,639,076.000	7,129,949.000
AVANCES PROGRAMÁTICOS														
VARIACIÓN														



GOBIERNO DEL ESTADO DE QUINTANA ROO
FORMATO EVALUATORIO PROGRAMÁTICO DEL SIPPRES FESIPPRES-01
INDICADORES

TRIMESTRE				FECHA
1	2	3	4	07/04/2022

Trimestral			Acumulado						Trimestral	
Programado	Ejecutado	Nivel de Cumplimiento	Programado		Ejecutado		Nivel de Cumplimiento	Numerador		Denominador
abs	abs	%	abs	%	abs	%	%	%	%	
44.157	52.639	119.208	44.157	86.132	52.639	102.676	119.208	19.208	-0.000	

RESULTADOS		
Meta Anual Equivalente	Color del Semáforo	Observaciones
61.114	ROJO	DEBIDO AL PROCESO ELECTORAL LOCAL SE AUTORIZÓ UNA AMPLIACIÓN PRESUPUESTAL A ESTE ÓRGANO JURISDICCIONAL, POR LO REPERCUTE EN EL MONTO EJERCIDO.

ELABORÓ

MTRA. ELIA RAQUEL BENCOMO ALEJOS
JEFA DE ÁREA DE PRESUPUESTO Y CONTABILIDAD

REVISÓ

MTRA. MIRIAM GABRIELA GÓMEZ TUN
JEFA DE LA UNIDAD DE ADMINISTRACIÓN

AUTORIZÓ

MTRO. SERGIO IVILÉS DEMENEGHI
MAGISTRADO PRESIDENTE

GOBIERNO DEL ESTADO DE QUINTANA ROO
FORMATO EVALUATORIO PROGRAMÁTICO DEL SIPPRES FESIPPRES-01
INDICADORES

TRIMESTRE			
1	2	3	4

FECHA
07/04/2022

INSTITUCIÓN: 2111403103 - Tribunal Electoral de Quintana Roo
PROGRAMA PRESUPUESTARIO: Gestión y Apoyo Institucional
UNIDAD RESPONSABLE: 4103-1405 - Unidad de Administración
COMPONENTE: F.P.C01 - Actividades de facilitación (apoyo) desarrolladas para el cumplimiento de metas de las áreas sustantivas

IDENTIFICACIÓN DEL INDICADOR													
Indicador		TEQC01 - Porcentaje de cumplimiento programático de metas sustantivas de la institución											
VARIABLES													
NUMERADOR	Total de indicadores de Componentes y Actividades en los Programas Presupuestarios sustantivos del Tribunal Electoral de Quintana Roo que alcanzan metas satisfactorias (rango verde) de acuerdo con su semaforización						Unidad de Medida del Numerador		373 - Indicadores de Componentes y Actividades ()				
DENOMINADOR	Total de indicadores de Componentes y Actividades en los Programas Presupuestarios sustantivos del Tribunal Electoral de Quintana Roo						Unidad de Medida del Denominador		373 - Indicadores de Componentes y Actividades ()				
METAS													
Linea Base		Año Meta	Meta Programada	Tipo de	Comportamiento del	Tipo de	Semaforización						
Año:	2018		en el Año	Meta	Indicador hacia la Meta	Método	Verde		Amarillo		Rojo		
Valor:	1,000.000	2022	84.615	ACUMULATIVA	ASCENDENTE	PORCENTAJE	71.923	97.306	63.462	71.922	63.461	97.309	
Calendario Programado													
Variable	Enero	Febrero	Marzo	Abril	Mayo	Junio	Julio	Agosto	Septiembre	Octubre	Noviembre	Diciembre	Total
NUMERADOR	0.000	0.000	5.000	0.000	0.000	5.000	0.000	0.000	5.000	0.000	0.000	7.000	22.000
DENOMINADOR	1.000	1.000	6.000	1.000	1.000	6.000	1.000	1.000	6.000	1.000	1.000	8.000	26.000
Calendario Ejecutado													
Variable	Enero	Febrero	Marzo	Abril	Mayo	Junio	Julio	Agosto	Septiembre	Octubre	Noviembre	Diciembre	Total
NUMERADOR	0.000	0.000	4.000	0.000	0.000	0.000	0.000	0.000	0.000	0.000	0.000	0.000	4.000
DENOMINADOR	1.000	1.000	6.000	1.000	1.000	6.000	1.000	1.000	6.000	1.000	1.000	8.000	6.000



GOBIERNO DEL ESTADO DE QUINTANA ROO
FORMATO EVALUATORIO PROGRAMÁTICO DEL SIPPRES FESIPPRES-01
INDICADORES

TRIMESTRE			
1	2	3	4

FECHA
07/04/2022

AVANCES PROGRAMÁTICOS									
Trimestral			Acumulado						VARIACIÓN
Programado	Ejecutado	Nivel de Cumplimiento	Programado		Ejecutado		Nivel de Cumplimiento	Trimestral	
abs	abs	%	abs	%	abs	%	%	Numerador	Denominador
63.333	66.667	80.000	83.333	98.485	66.667	78.788	80.000	-20.000	0.000

RESULTADOS		
Meta Anual Equivalente	Color del Semáforo	Observaciones
67.692	AMARILLO	LOS MEDIOS DE IMPUGNACIÓN DEPENDEN DE FACTORES EXTERNOS, POR LO QUE DURANTE EL TRIMESTRE QUE SE INFORMA SE REPORTAN LOS MEDIOS DE IMPUGNACIÓN PRESENTADOS POR LA CIUDADANIA

ELABORÓ

MTRA. ELIA RAQUEL BENCOMO ALEJOS
JEFA DE ÁREA DE PRESUPUESTO Y CONTABILIDAD

REVISÓ

MTRA. MIRIAM GABRIELA GÓMEZ TUN
JEFA DE LA UNIDAD DE ADMINISTRACIÓN

AUTORIZÓ

MTRO. SERGIO AVILÉS DEMENEGHI
MAGISTRADO PRESIDENTE

GOBIERNO DEL ESTADO DE QUINTANA ROO
FORMATO EVALUATORIO PROGRAMÁTICO DEL SIPPRES FESIPPRES-01
INDICADORES

TRIMESTRE			
1	2	3	4

FECHA
07/04/2022

INSTITUCIÓN: 2111403103 - Tribunal Electoral de Quintana Roo

PROGRAMA PRESUPUESTARIO: M001 - Gestión y Apoyo Institucional

UNIDAD RESPONSABLE: 4103-1405 - Unidad de Administración

FIN F - Contribuir a consolidar la Gestión para Resultados como un modelo de cultura organizacional, directiva y de gestión que permita la creación de valor público en la administración pública estatal, mediante acciones de facilitación para el cumplimiento de metas sustantivas

IDENTIFICACIÓN DEL INDICADOR														
Indicador		PED1911 - Índice General de Avance en PbR SED												
VARIABLES														
INDICE		Índice General de Avance en PbR SED					Unidad de Medida		605 - Posición ()					
METAS														
Línea Base		Año Meta	Meta Programada en el Año	Tipo de Meta	Comportamiento del Indicador hacia la Meta	Tipo de Método	Semaforización							
Año:							Verde		Amarillo		Rojo			
Valor:		2022	14.000	ACUMULATIVA	ASCENDENTE	INDICE	11.900	16.100	10.500	11.900	10.500	16.100		
Variable		Calendario Programado												
		Enero	Febrero	Marzo	Abril	Mayo	Junio	Julio	Agosto	Septiembre	Octubre	Noviembre	Diciembre	Total
INDICE		0.000	0.000	0.000	0.000	0.000	0.000	0.000	0.000	0.000	0.000	0.000	14.000	14.000
Variable		Calendario Ejecutado												
		Enero	Febrero	Marzo	Abril	Mayo	Junio	Julio	Agosto	Septiembre	Octubre	Noviembre	Diciembre	Total
INDICE		0.000	0.000	0.000	0.000	0.000	0.000	0.000	0.000	0.000	0.000	0.000	0.000	0.000
AVANCES PROGRAMÁTICOS														
Trimestral				Acumulado										



GOBIERNO DEL ESTADO DE QUINTANA ROO
FORMATO EVALUATORIO PROGRAMÁTICO DEL SIPPRES FESIPPRES-01
INDICADORES

TRIMESTRE			
1	2	3	4

FECHA
07/04/2022

Programado	Ejecutado	Nivel de Cumplimiento	Programado	Ejecutado	Nivel de Cumplimiento
abs	abs	%	abs	%	%
0.000	0.000	0.000	0.000	0.000	0.000

RESULTADOS		
Meta Anual Equivalente	Color del Semáforo	Observaciones
0.000	SIN META	

ELABORÓ

MTRA. ELIA RAQUEL BENCOMO ALEJOS
JEFA DE ÁREA DE PRESUPUESTO Y CONTABILIDAD

REVISÓ

MTRA. MIRIAM GABRIELA GÓMEZ TUN
JEFA DE LA UNIDAD DE ADMINISTRACIÓN

AUTORIZÓ

MTRO. SERGIO AVILES DEMENEGHI
MAGISTRADO PRESIDENTE



GOBIERNO DEL ESTADO DE QUINTANA ROO
FORMATO EVALUATORIO PROGRAMÁTICO DEL SIPPRES FESIPPRES-01
INDICADORES

TRIMESTRE			
1	2	3	4

FECHA
05/04/2022

INSTITUCIÓN: 2111403103 - Tribunal Electoral de Quintana Roo
PROGRAMA PRESUPUESTARIO: E002 - Promover la cultura democrática y fortalecer la confianza ciudadana mediante la resolución de conflictos en la materia
UNIDAD RESPONSABLE: 4103-1407 - Unidad de Capacitación e Investigación
ACTIVIDAD: F.P.C02.A01 - Impartición de cursos, talleres, conferencias, seminarios, diplomados, etc. en materia electoral a partidos políticos, agrupaciones políticas, profesionistas, estudiantes de nivel medio y superior y la ciudadanía en general

IDENTIFICACIÓN DEL INDICADOR	
Indicador	TEQC02A01 - Porcentaje de ciudadanos que participan en actividades de capacitación en materia electoral

VARIABLES			
NUMERADOR	Número total de ciudadanos que participan en las actividades de capacitación	Unidad de Medida del Numerador	157 - Ciudadano ()
DENOMINADOR	Número total de ciudadanos programados para recibir capacitación en materia electoral)*100	Unidad de Medida del Denominador	157 - Ciudadano ()

METAS											
Linea Base		Año Meta	Meta Programada en el Año	Tipo de Meta	Comportamiento del Indicador hacia la Meta	Tipo de Método	Semafización				
Año:	2019						Verde		Amarillo		Rojo
Valor:	100.000	2022	100.000	ACUMULATIVA	ASCENDENTE	PORCENTAJE	85.000	115.000	75.000	84.999	74.999 115.001

Variable	Calendario Programado												
	Enero	Febrero	Marzo	Abril	Mayo	Junio	Julio	Agosto	Septiembre	Octubre	Noviembre	Diciembre	Total
NUMERADOR	60.000	180.000	190.000	102.000	109.000	0.000	0.000	70.000	150.000	124.000	150.000	80.000	1.215.000
DENOMINADOR	60.000	180.000	190.000	102.000	109.000	1.000	1.000	70.000	150.000	124.000	150.000	80.000	1.215.000


Variable	Calendario Ejecutado												
	Enero	Febrero	Marzo	Abril	Mayo	Junio	Julio	Agosto	Septiembre	Octubre	Noviembre	Diciembre	Total
NUMERADOR	33.000	310.000	87.000	0.000	0.000	0.000	0.000	0.000	0.000	0.000	0.000	0.000	430.000
DENOMINADOR	60.000	180.000	190.000	102.000	109.000	1.000	1.000	70.000	150.000	124.000	150.000	80.000	430.000

GOBIERNO DEL ESTADO DE QUINTANA ROO
FORMATO EVALUATORIO PROGRAMÁTICO DEL SIPRES FESIPPRES-01
INDICADORES


TRIMESTRE				FECHA
1	2	3	4	05/04/2022

AVANCES PROGRAMÁTICOS								VARIACIÓN	
Trimestral			Acumulado					Trimestral	
Programado	Ejecutado	Nivel de Cumplimiento	Programado		Ejecutado		Nivel de Cumplimiento	Numerador	Denominador
abs	abs	%	abs	%	abs	%	%	%	%
100.000	100.000	100.000	100.000	100.000	100.000	100.000	100.000	0.000	0.000


RESULTADOS		
Meta Anual Equivalente	Color del Semáforo	Observaciones
100.000	VERDE	


 ELABORÓ

LIC. MARIO HUMBERTO CEBALLOS MAGAÑA
 TITULAR DE LA UNIDAD DE CAPACITACIÓN E INVESTIGACIÓN


 REVISÓ

MTRA. MIRIAM GABRIELA GOMEZ TUN
 JEFA DE LA UNIDAD DE ADMINISTRACIÓN


 AUTORIZÓ

MTRO. SERGIO AVILÉS DEMENEGHI
 MAGISTRADO PRESIDENTE

GOBIERNO DEL ESTADO DE QUINTANA ROO
FORMATO EVALUATORIO PROGRAMÁTICO DEL SIPPRES FESIPPRES-01
INDICADORES

TRIMESTRE			
1	2	3	4

FECHA

05/04/2022

INSTITUCIÓN: 2111403103 - Tribunal Electoral de Quintana Roo
PROGRAMA PRESUPUESTARIO: E002 - Promover la cultura democrática y fortalecer la confianza ciudadana mediante la resolución de conflictos en la materia
UNIDAD RESPONSABLE: 4103-1407 - Unidad de Capacitación e Investigación
ACTIVIDAD: F.P.C02.A02 - Promoción de actividades de difusión e investigación en materia electoral impartidos a partidos políticos, agrupaciones políticas, profesionistas, estudiantes de nivel medio y superior y la ciudadanía en general.

IDENTIFICACIÓN DEL INDICADOR													
Indicador		TEQC02A02 - Porcentaje de ciudadanos que participan en actividades de difusión e investigación											
VARIABLES													
NUMERADOR	(Número total de ciudadanos que participan en actividades de difusión e investigación						Unidad de Medida del Numerador		157 - Ciudadano ()				
DENOMINADOR	Número total de ciudadanos programados para participar en actividades de difusión e investigación)*100						Unidad de Medida del Denominador		157 - Ciudadano ()				
METAS													
Linea Base		Año Meta	Meta Programada	Tipo de	Comportamiento del	Tipo de	Semafización						
Año:	2019		en el Año	Meta	Indicador hacia la Meta	Método	Verde		Amarillo		Rojo		
Valor:	100.000	2022	100.000	ACUMULATIVA	ASCENDENTE	PORCENTAJE	85.000	115.000	75.000	84.999	74.999	115.001	
Calendario Programado													
Variable	Enero	Febrero	Marzo	Abril	Mayo	Junio	Julio	Agosto	Septiembre	Octubre	Noviembre	Diciembre	Total
NUMERADOR	31.000	60.000	70.000	46.000	25.000	0.000	0.000	15.000	50.000	46.000	44.000	74.000	461.000
DENOMINADOR	31.000	60.000	70.000	46.000	25.000	1.000	1.000	15.000	50.000	46.000	44.000	74.000	461.000
Calendario Ejecutado													
Variable	Enero	Febrero	Marzo	Abril	Mayo	Junio	Julio	Agosto	Septiembre	Octubre	Noviembre	Diciembre	Total
NUMERADOR	141.000	19.000	1.000	0.000	0.000	0.000	0.000	0.000	0.000	0.000	0.000	0.000	161.000
DENOMINADOR	31.000	60.000	70.000	46.000	25.000	1.000	1.000	15.000	50.000	46.000	44.000	74.000	161.000




GOBIERNO DEL ESTADO DE QUINTANA ROO
FORMATO EVALUATORIO PROGRAMÁTICO DEL SIPPRES FESIPPRES-01
INDICADORES

TRIMESTRE				FECHA
1	2	3	4	05/04/2022

AVANCES PROGRAMÁTICOS								VARIACIÓN	
Trimestral			Acumulado					Trimestral	
Programado	Ejecutado	Nivel de Cumplimiento	Programado		Ejecutado		Nivel de Cumplimiento	Numerador	Denominador
abs	abs	%	abs	%	abs	%	%	%	%
100.000	100.000	100.000	100.000	100.000	100.000	100.000	100.000	0.000	0.000

RESULTADOS		
Meta Anual Equivalente	Color del Semáforo	Observaciones
100.000	VERDE	


 ELABORÓ
 LIC. MARIO HUMBERTO CEBALLOS MAGAÑA
 TITULAR DE LA UNIDAD DE CAPACITACIÓN E INVESTIGACIÓN


 REVISÓ
 MTRA. MIRIAM GABRIELA GÓMEZ TUN
 JEFA DE LA UNIDAD DE ADMINISTRACIÓN


 AUTORIZÓ
 MTR. SERGIO AMILÉS DEMENEGHI
 MAGISTRADO PRESIDENTE

GOBIERNO DEL ESTADO DE QUINTANA ROO
FORMATO EVALUATORIO PROGRAMÁTICO DEL SIPPRES FESIPPRES-01
INDICADORES

TRIMESTRE			
1	2	3	4

FECHA
05/04/2022

INSTITUCIÓN: 2111403103 - Tribunal Electoral de Quintana Roo
PROGRAMA PRESUPUESTARIO: Promover la cultura democrática y fortalecer la confianza ciudadana mediante la resolución de conflictos en la materia
UNIDAD RESPONSABLE: 4103-1407 - Unidad de Capacitación e Investigación
COMPONENTE: F.P.C02 - Cursos, talleres, conferencias, seminarios, diplomados, etc., en materia electoral impartidos

IDENTIFICACIÓN DEL INDICADOR														
Indicador		TEQC02 - Porcentaje de actividades de capacitación, investigación y difusión en materia electoral realizados por el Tribunal Electoral de Quintana Roo												
VARIABLES														
NUMERADOR	(Actividades de capacitación en materia electoral realizadas						Unidad de Medida del Numerador		25 - Actividad ()					
DENOMINADOR	Actividades de capacitación en materia electoral programadas)*100						Unidad de Medida del Denominador		25 - Actividad ()					
METAS														
Linea Base		Año Meta	Meta Programada en el Año	Tipo de Meta	Comportamiento del Indicador hacia la Meta	Tipo de Método	Semafización							
Año:	2019						Verde		Amarillo		Rojo			
Valor:	100.000	2022	100.000	ACUMULATIVA	ASCENDENTE	PORCENTAJE	85.000	115.000	75.000	84.999	74.999	115.001		
Variable		Calendario Programado												
		Enero	Febrero	Marzo	Abril	Mayo	Junio	Julio	Agosto	Septiembre	Octubre	Noviembre	Diciembre	Total
NUMERADOR		4.000	7.000	7.000	4.000	2.000	0.000	0.000	1.000	4.000	4.000	4.000	3.000	40.000
DENOMINADOR		4.000	7.000	7.000	4.000	2.000	1.000	1.000	1.000	4.000	4.000	4.000	3.000	40.000
Variable		Calendario Ejecutado												
		Enero	Febrero	Marzo	Abril	Mayo	Junio	Julio	Agosto	Septiembre	Octubre	Noviembre	Diciembre	Total
NUMERADOR		6.000	9.000	3.000	0.000	0.000	0.000	0.000	0.000	0.000	0.000	0.000	0.000	18.000
DENOMINADOR		4.000	7.000	7.000	4.000	2.000	1.000	1.000	1.000	4.000	4.000	4.000	3.000	18.000



GOBIERNO DEL ESTADO DE QUINTANA ROO
FORMATO EVALUATORIO PROGRAMÁTICO DEL SIPPRES FESIPPRES-01
INDICADORES

TRIMESTRE			
1	2	3	4

FECHA

05/04/2022

AVANCES PROGRAMÁTICOS								VARIACIÓN	
Trimestral			Acumulado					Trimestral	
Programado	Ejecutado	Nivel de Cumplimiento	Programado		Ejecutado		Nivel de Cumplimiento	Numerador	Denominador
abs	abs	%	abs	%	abs	%	%	%	%
100.000	100.000	100.000	100.000	100.000	100.000	100.000	100.000	0.000	0.000

RESULTADOS		
Meta Anual Equivalente	Color del Semáforo	Observaciones
100.000	VERDE	

ELABORÓ

REVISÓ

AUTORIZÓ

 LIC. MARIO HUMBERTO CEBALLOS MAGAÑA
 TITULAR DE LA UNIDAD DE CAPACITACIÓN E INVESTIGACIÓN

 MTRA. MIRIAM GABRIELA GÓMEZ TUN
 JEFA DE LA UNIDAD DE ADMINISTRACIÓN

 MTRO. SERGIO VILÉS DEMENEGHI
 MAGISTRADO PRESIDENTE