



Tribunal Electoral de Quintana Roo
ESTADO DE QUINTANA ROO
ESTADO DE ACTIVIDADES
DEL 01/MAR/2017 AL 31/MAR/2017

2017

INGRESOS Y OTROS BENEFICIOS

INGRESOS DE GESTIÓN	\$0.00
PARTICIPACIONES, APORTACIONES, TRANSFERENCIAS, ASIGNACIONES, TRANSFERENCIAS, ASIGNACIONES, SUBSIDIOS Y OTRAS AYUDAS	\$3,172,790.00
TRANSFERENCIAS INTERNAS Y ASIGNACIONES DEL SECTOR PÚBLICO	\$3,172,790.00
OTROS INGRESOS Y BENEFICIOS	\$25.35
INGRESOS FINANCIEROS	\$25.25
OTROS INGRESOS FINANCIEROS	\$25.25
OTROS INGRESOS Y BENEFICIOS VARIOS	\$0.10

Total de Ingresos y Otros Beneficios **\$3,172,815.35**

GASTOS Y OTRAS PÉRDIDAS

GASTOS DE FUNCIONAMIENTO	\$3,071,477.81
SERVICIOS PERSONALES	\$2,799,236.51
MATERIALES Y SUMINISTROS	\$64,155.52
SERVICIOS GENERALES	\$208,085.78
TRANSFERENCIAS, ASIGNACIONES, SUBSIDIOS Y OTRAS AYUDAS	\$0.00
PARTICIPACIONES Y APORTACIONES	\$0.00
INTERESES, COMISIONES Y OTROS GASTOS DE LA DEUDA PÚBLICA	\$0.00
OTROS GASTOS Y PÉRDIDAS EXTRAORDINARIAS	\$0.00
INVERSIÓN PÚBLICA	\$0.00

Total de Gastos y otras Pérdidas **\$3,071,477.81**

Resultado del Ejercicio (Ahorro/Desahorro) **\$101,337.54**

MTRO. VICTOR VENAMIR VIVAS VIVAS
MAGISTRADO PRESIDENTE

M.A.T. MIRIAM GABRIELA GÓMEZ TUN
JEFA DE LA UNIDAD DE ADMINISTRACIÓN



Tribunal Electoral de Quintana Roo
ESTADO DE QUINTANA ROO
Estados de Resultados

DEL 01 AL 31 DE MARZO DE 2017

	PERIODO	%	ACUMULADO	%
	1/mar al 31/mar/2017		01/ene al 31/mar/2017	
INGRESOS Y OTROS BENEFICIOS				
INGRESOS DE GESTIÓN	\$0.00	0.00 %	\$0.00	0.00 %
PARTICIPACIONES, APORTACIONES, TRANSFERENCIAS, TRANSFERENCIAS, ASIGNACIONES, SUBSIDIOS Y OTRAS AYUDAS	\$3,172,790.00	99.99 %	\$7,528,996.00	99.99 %
TRANSFERENCIAS INTERNAS Y ASIGNACIONES DEL SECTOR PÚBLICO	\$3,172,790.00	99.99 %	\$7,528,996.00	99.99 %
OTROS INGRESOS Y BENEFICIOS	\$25.35	0.00 %	\$105.24	0.00 %
INGRESOS FINANCIEROS	\$25.25	0.00 %	\$105.14	0.00 %
OTROS INGRESOS FINANCIEROS	\$25.25	0.00 %	\$105.14	0.00 %
OTROS INGRESOS Y BENEFICIOS VARIOS	\$0.10	0.00 %	\$0.10	0.00 %
Total de Ingresos	\$3,172,815.35	100.00 %	\$7,529,101.24	100.00 %
GASTOS Y OTRAS PÉRDIDAS				
GASTOS DE FUNCIONAMIENTO	\$3,071,477.81	96.80 %	\$6,865,341.07	91.18 %
SERVICIOS PERSONALES	\$2,799,236.51	88.22 %	\$6,215,103.99	82.54 %
MATERIALES Y SUMINISTROS	\$64,155.52	2.02 %	\$217,142.01	2.88 %
SERVICIOS GENERALES	\$208,085.78	6.55 %	\$433,095.07	5.75 %
TRANSFERENCIAS, ASIGNACIONES, SUBSIDIOS Y OTRAS AYUDAS	\$0.00	0.00 %	\$0.00	0.00 %
PARTICIPACIONES Y APORTACIONES	\$0.00	0.00 %	\$0.00	0.00 %
INTERESES, COMISIONES Y OTROS GASTOS DE LA DEUDA PÚBLICA	\$0.00	0.00 %	\$0.00	0.00 %
OTROS GASTOS Y PÉRDIDAS EXTRAORDINARIAS	\$0.00	0.00 %	\$0.00	0.00 %
INVERSIÓN PÚBLICA	\$0.00	0.00 %	\$0.00	0.00 %
Total de Gastos y otras Perdidas	\$3,071,477.81	96.80 %	\$6,865,341.07	91.18 %
Ahorro / Desahorro Neto del Ejercicio	\$101,337.54	3.19 %	\$663,760.17	8.81 %

MTRO. VICTOR VENAMIR VIVAS VIVAS
MAGISTRADO PRESIDENTE

M.A.T. MIRIAM GABRIELA GÓMEZ TUN
JEFA DE LA UNIDAD DE ADMINISTRACIÓN



Tribunal Electoral de Quintana Roo
ESTADO DE QUINTANA ROO
Estado de Situación Financiera
 Al 31/mar/2017

	<u>2017</u>	<u>2016</u>		<u>2017</u>	<u>2016</u>
ACTIVO			PASIVO		
ACTIVO CIRCULANTE	\$4,528,575.69	\$4,032,169.29	PASIVO CIRCULANTE	\$1,652,169.26	\$2,250,836.43
EFFECTIVO Y EQUIVALENTES	\$2,208,136.69	\$1,351,254.29	CUENTAS POR PAGAR A CORTO PLAZO	\$1,406,605.66	\$1,993,522.37
DERECHOS A RECIBIR EFECTIVO O EQUIVALENTES	\$2,320,439.00	\$2,680,915.00	DOCUMENTOS POR PAGAR A CORTO PLAZO	\$0.00	\$0.00
DERECHOS A RECIBIR BIENES O SERVICIOS	\$0.00	\$0.00	PORCIÓN A CORTO PLAZO DE LA DEUDA PÚBLICA A	\$0.00	\$0.00
INVENTARIOS	\$0.00	\$0.00	TÍTULOS Y VALORES A CORTO PLAZO	\$0.00	\$0.00
ALMACENES	\$0.00	\$0.00	PASIVOS DIFERIDOS A CORTO PLAZO	\$0.00	\$0.00
ESTIMACIÓN POR PÉRDIDA O DETERIORO DE ACTIVOS	\$0.00	\$0.00	FONDOS Y BIENES DE TERCEROS EN GARANTÍA Y/O	\$245,563.60	\$257,314.06
OTROS ACTIVOS CIRCULANTES	\$0.00	\$0.00	PROVISIONES A CORTO PLAZO	\$0.00	\$0.00
Total de Activos Circulantes	\$4,528,575.69	\$4,032,169.29	OTROS PASIVOS A CORTO PLAZO	\$0.00	\$0.00
ACTIVO NO CIRCULANTE	\$2,503,774.67	\$1,471,221.37	Total de Pasivos Circulantes	\$1,652,169.26	\$2,250,836.43
INVERSIONES FINANCIERAS A LARGO PLAZO	\$0.00	\$0.00	PA		\$0.00
DERECHOS A RECIBIR EFECTIVO O EQUIVALENTES A	\$17,725.00	\$17,725.00	CUENTAS POR PAGAR A LARGO PLAZO	\$0.00	\$0.00
BIENES INMUEBLES, INFRAESTRUCTURA Y	\$942,398.76	\$942,398.76	DOCUMENTOS POR PAGAR A LARGO PLAZO	\$0.00	\$0.00
BIENES MUEBLES	\$2,119,404.03	\$881,025.38	DEUDA PÚBLICA A LARGO PLAZO	\$0.00	\$0.00
ACTIVOS INTANGIBLES	\$38,977.21	\$38,977.21	PASIVOS DIFERIDOS A LARGO PLAZO	\$0.00	\$0.00
DEPRECIACIÓN, DETERIORO Y AMORTIZACIÓN	-\$614,730.33	-\$408,904.98	FONDOS Y BIENES DE TERCEROS EN GARANTÍA Y/O	\$0.00	\$0.00
ACTIVOS DIFERIDOS	\$0.00	\$0.00	PROVISIONES A LARGO PLAZO	\$0.00	\$0.00
ESTIMACIÓN POR PÉRDIDA O DETERIORO DE ACTIVOS	\$0.00	\$0.00	Total de Pasivos No Circulantes	\$0.00	\$0.00
OTROS ACTIVOS NO CIRCULANTES	\$0.00	\$0.00			
Total de Activos No Circulantes	\$2,503,774.67	\$1,471,221.37	T		\$2,250,836.43
Total de Activos	\$7,032,350.36	\$5,503,390.66	HACIENDA PÚBLICA/ PATRIMONIO		
			HACIENDA PÚBLICA/PATRIMONIO CONTRIBUIDO	\$0.00	\$0.00
			APORTACIONES	\$0.00	\$0.00
			DONACIONES DE CAPITAL	\$0.00	\$0.00
			ACTUALIZACIÓN DE LA HACIENDA PÚBLICA/PATRIMONIO	\$0.00	\$0.00
			HACIENDA PÚBLICA /PATRIMONIO GENERADO	\$5,380,181.10	\$3,252,554.23
			RESULTADOS DEL EJERCICIO (AHORRO/ DESAHORRO)	\$663,760.17	\$259,785.26
			RESULTADOS DE EJERCICIOS ANTERIORES	\$5,304,242.60	\$2,992,768.97
			REVALÚOS	\$0.00	\$0.00
			RESERVAS	\$0.00	\$0.00
			RECTIFICACIONES DE RESULTADOS DE EJERCICIOS	\$0.00	\$0.00
			EXCESO O INSUFICIENCIA EN LA ACTUALIZACIÓN DE LA	\$0.00	\$0.00
			HACIENDA PÚBLICA/ PATRIMONIO		
			RESULTADO POR POSICIÓN MONETARIA	\$0.00	\$0.00
			RESULTADO POR TENENCIA DE ACTIVOS NO	\$0.00	\$0.00



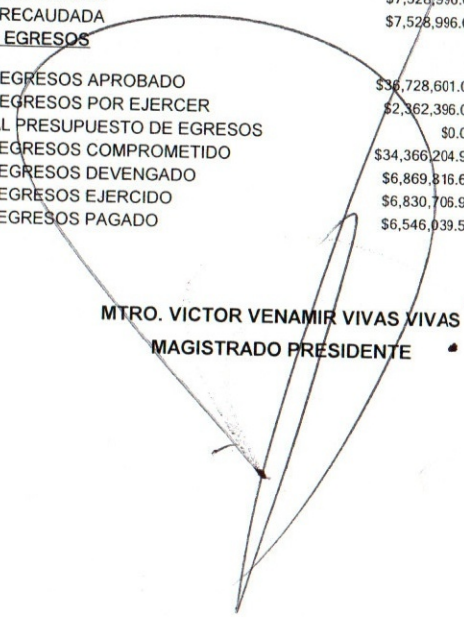
Tribunal Electoral de Quintana Roo
ESTADO DE QUINTANA ROO
Estado de Situación Financiera
Al 31/mar/2017


	<u>2017</u>	<u>2016</u>
Total Hacienda Pública/Patrimonio	\$5,380,181.10	\$3,252,554.23
Total de Pasivo y Hacienda Pública/Patrimonio	\$7,032,350.36	\$5,503,390.66



Tribunal Electoral de Quintana Roo
ESTADO DE QUINTANA ROO
Estado de Situación Financiera
 Al 31/mar/2017

	<u>2017</u>	<u>2016</u>
CUENTAS DE ORDEN PRESUPUESTARIAS		
LEY DE INGRESOS		
		<u>\$0.00</u>
LEY DE INGRESOS ESTIMADA	\$36,728,601.00	\$31,838,556.00
LEY DE INGRESOS POR EJECUTAR	\$29,199,605.00	\$25,023,545.00
MODIFICACIONES A LA LEY DE INGRESOS ESTIMADA	\$0.00	\$0.00
LEY DE INGRESOS DEVENGADA	\$7,528,996.00	\$6,815,011.00
LEY DE INGRESOS RECAUDADA	\$7,528,996.00	\$5,943,349.00
PRESUPUESTO DE EGRESOS		
		<u>\$0.00</u>
PRESUPUESTO DE EGRESOS APROBADO	\$36,728,601.00	\$31,838,556.00
PRESUPUESTO DE EGRESOS POR EJERCER	\$2,362,396.02	\$2,142,113.51
MODIFICACIONES AL PRESUPUESTO DE EGRESOS	\$0.00	\$10,642.92
PRESUPUESTO DE EGRESOS COMPROMETIDO	\$34,366,204.98	\$29,707,085.41
PRESUPUESTO DE EGRESOS DEVENGADO	\$6,869,816.67	\$6,568,495.90
PRESUPUESTO DE EGRESOS EJERCIDO	\$6,830,706.91	\$6,442,405.06
PRESUPUESTO DE EGRESOS PAGADO	\$6,546,039.51	\$6,419,205.06


MTRO. VICTOR VENAMIR VIVAS VIVAS
MAGISTRADO PRESIDENTE


M.A.T. MIRIAM GABRIELA GÓMEZ TUN
JEFA DE LA UNIDAD DE ADMINISTRACIÓN



Tribunal Electoral de Quintana Roo
ESTADO DE QUINTANA ROO
Estado de Cambios en la Situación Financiera

DEL 01/03/2017 AL 31/03/2017

	<u>Origen</u>	<u>Aplicación</u>
ACTIVO		
<u>ACTIVO CIRCULANTE</u>		\$1,528,959.70
EFFECTIVO Y EQUIVALENTES		\$496,406.40
DERECHOS A RECIBIR EFECTIVO O EQUIVALENTES	\$360,476.00	\$856,882.40
<u>ACTIVO NO CIRCULANTE</u>		\$1,032,553.30
DERECHOS A RECIBIR EFECTIVO O EQUIVALENTES A LARGO PLAZO		
BIENES INMUEBLES, INFRAESTRUCTURA Y CONSTRUCCIONES EN PROCESO		
BIENES MUEBLES		\$1,238,378.65
ACTIVOS INTANGIBLES		
DEPRECIACIÓN, DETERIORO Y AMORTIZACIÓN ACUMULADA DE BIENES	\$205,825.35	
PASIVO		
<u>PASIVO CIRCULANTE</u>		\$598,667.17
CUENTAS POR PAGAR A CORTO PLAZO		\$598,667.17
FONDOS Y BIENES DE TERCEROS EN GARANTÍA Y/O ADMINISTRACIÓN A CORTO PLAZO		\$586,916.71
<u>PASIVO NO CIRCULANTE</u>		\$11,750.46
HACIENDA PÚBLICA/ PATRIMONIO		
<u>HACIENDA PÚBLICA/PATRIMONIO CONTRIBUIDO</u>	\$2,127,626.87	
<u>HACIENDA PÚBLICA /PATRIMONIO GENERADO</u>	\$2,127,626.87	
RESULTADOS DEL EJERCICIO (AHORRO/ DESAHORRO)	\$403,974.91	
RESULTADOS DE EJERCICIOS ANTERIORES	\$2,311,473.63	
<u>EXCESO O INSUFICIENCIA EN LA ACTUALIZACIÓN DE LA HACIENDA PÚBLICA/ PATRIMONIO</u>		

MTRO. VICTOR VENAMIR VIVAS VIVAS
MAGISTRADO PRESIDENTE

M.A.T. MIRIAM GABRIELA GÓMEZ TUN
JEFA DE LA UNIDAD DE ADMINISTRACIÓN



Tribunal Electoral de Quintana Roo
ESTADO DE QUINTANA ROO
Estado Analítico del Activo
 Del 01/mar/2017 al 31/mar/2017

Concepto	Saldo Inicial 1	Cargos del periodo 2	Abonos del periodo 3	Saldo Final 4(1+2-3)	Variación del Periodo (4-1)
ACTIVO	<u>\$6,357,149.77</u>	<u>\$6,596,904.81</u>	<u>\$5,921,704.22</u>	<u>\$7,032,350.36</u>	<u>\$675,200.59</u>
ACTIVO CIRCULANTE					
EFFECTIVO Y EQUIVALENTES	\$3,857,620.70	\$6,592,659.21	\$5,921,704.22	\$4,528,575.69	\$670,954.99
DERECHOS A RECIBIR EFECTIVO O EQUIVALENTES	\$1,557,202.70	\$3,299,145.28	\$2,648,211.29	\$2,208,136.69	\$650,933.99
DERECHOS A RECIBIR EFECTIVO O EQUIVALENTES	\$2,300,418.00	\$3,293,513.93	\$3,273,492.93	\$2,320,439.00	\$20,021.00
ACTIVO NO CIRCULANTE					
DERECHOS A RECIBIR EFECTIVO O EQUIVALENTES A LARGO PLAZO	\$2,499,529.07	\$4,245.60	\$0.00	\$2,503,774.67	\$4,245.60
BIENES INMUEBLES, INFRAESTRUCTURA Y CONSTRUCCIONES EN PROCESO	\$17,725.00	\$0.00	\$0.00	\$17,725.00	\$0.00
BIENES MUEBLES	\$942,398.76	\$0.00	\$0.00	\$942,398.76	\$0.00
ACTIVOS INTANGIBLES	\$2,115,158.43	\$4,245.60	\$0.00	\$2,119,404.03	\$4,245.60
DEPRECIACIÓN, DETERIORO Y AMORTIZACIÓN ACUMULADA DE BIENES	\$38,977.21	\$0.00	\$0.00	\$38,977.21	\$0.00
	-\$614,730.33	\$0.00	\$0.00	-\$614,730.33	\$0.00

MTRO. VICTOR VENAMIR VIVAS VIVAS
 MAGISTRADO PRESIDENTE

M.A.T. MIRIAM GABRIELA GÓMEZ TUN
 JEFA DE LA UNIDAD DE ADMINISTRACIÓN



Tribunal Electoral de Quintana Roo
ESTADO DE QUINTANA ROO
Reporte Analítico del Pasivo
 Del 01/mar/2017 al 31/mar/2017

Cuenta Contable	Saldo Inicial	Cargos del periodo	Abonos del periodo	Saldo Final	Flujo del Periodo
2000 PASIVO	\$1,088,356.21	\$3,109,836.89	\$3,673,649.94	\$1,652,169.26	\$563,813.05
2100 PASIVO CIRCULANTE	\$1,088,356.21	\$3,109,836.89	\$3,673,649.94	\$1,652,169.26	\$563,813.05
2110 CUENTAS POR PAGAR A CORTO PLAZO	\$923,584.57	\$3,109,836.89	\$3,592,857.98	\$1,406,605.66	\$483,021.09
2111 SERVICIOS PERSONALES POR PAGAR A CORTO PLAZO	\$585,474.73	\$2,512,339.12	\$2,799,236.51	\$872,372.12	\$286,897.39
2112 PROVEEDORES POR PAGAR A CORTO PLAZO	\$31,105.22	\$283,413.29	\$276,486.90	\$24,178.83	-\$6,926.39
2117 RETENCIONES Y CONTRIBUCIONES POR PAGAR A CORTO PLAZO	\$307,004.62	\$307,206.00	\$510,256.09	\$510,054.71	\$203,050.09
2119 OTRAS CUENTAS POR PAGAR A CORTO PLAZO	\$0.00	\$6,878.48	\$6,878.48	\$0.00	\$0.00
2160 FONDOS Y BIENES DE TERCEROS EN GARANTÍA Y/O	\$164,771.64	\$0.00	\$80,791.96	\$245,563.60	\$80,791.96
2162 FONDOS EN ADMINISTRACIÓN A CORTO PLAZO	\$164,771.64	\$0.00	\$80,791.96	\$245,563.60	\$80,791.96

MTRO. VICTOR VENAMIR VIVAS VIVAS
 MAGISTRADO PRESIDENTE

M.A.T. MIRIAM GABRIELA GÓMEZ TUN
 JEFA DE LA UNIDAD DE ADMINISTRACIÓN



Tribunal Electoral de Quintana Roo
ESTADO DE QUINTANA ROO
 DEL 01/01/2017 AL 31/03/2017

Concepto	2017	2016
FLUJOS DE EFECTIVO DE LAS ACTIVIDADES DE OPERACIÓN		
ORIGEN		
TRANSFERENCIAS, ASIGNACIONES, SUBSIDIOS Y OTRA AYUDAS	\$7,528,996.00	\$33,206,729.00
APLICACIÓN		
SERVICIOS PERSONALES	\$6,603,933.79	\$33,597,259.96
MATERIALES Y SUMINISTROS	\$5,915,735.66	\$29,362,813.34
SERVICIOS GENERALES	\$198,816.49	\$942,758.18
AYUDAS SOCIALES	\$427,241.76	\$2,181,259.96
OTRAS APLICACIONES DE OPERACIÓN	\$0.00	\$33,615.00
FLUJOS NETOS DE EFECTIVO POR ACTIVIDADES DE OPERACIÓN	\$62,139.88	\$1,076,813.48
-	\$925,062.21	-\$390,530.96
FLUJOS DE EFECTIVO DE LAS ACTIVIDADES DE INVERSIÓN		
APLICACIÓN		
BIENES MUEBLES	\$4,245.60	\$596,267.76
FLUJOS NETOS DE EFECTIVO POR ACTIVIDADES DE INVERSIÓN	\$4,245.60	\$596,267.76
-	-\$4,245.60	-\$596,267.76
FLUJO DE EFECTIVO DE LAS ACTIVIDADES DE FINANCIAMIENTO		
-		
INCREMENTO/DISMINUCIÓN NETA EN EL EFECTIVO Y EQUIVALENTES AL		
EFECTIVO Y EQUIVALENTES AL EFECTIVO AL INICIO DEL EJERCICIO	\$920,816.61	-\$986,798.72
EFECTIVO Y EQUIVALENTES AL EFECTIVO AL FINAL DEL EJERCICIO	\$1,287,320.08	\$986,798.72
	\$2,208,136.69	\$0.00

MTRO. VICTOR VENAMIR VIVAS VIVAS
 MAGÍSTRADO PRESIDENTE

M.A.T. MIRIAM GABRIELA GÓMEZ TUN
 JEFA DE LA UNIDAD DE ADMINISTRACIÓN


Tribunal Electoral de Quintana Roo
ESTADO DE QUINTANA ROO
Estado de Variaciones en la Hacienda Pública
Del 01/ene/2017 Al 31/mar/2017

Hacienda Publica/ Patrimonio Generado

Concepto	Hacienda Publica/ Patrimonio Contribuido	De Ejercicios Anteriores	Del Ejercicio	Ajustes por Cambios de Valor	Total
RECTIFICACIONES DE RESULTADOS DE EJERCICIOS ANTERIORES	\$0.00	\$0.00		\$0.00	\$0.00
PATRIMONIO NETO INICIAL AJUSTADO DEL EJERCICIO	\$0.00	\$0.00	\$0.00	\$0.00	\$0.00
APORTACIONES	\$0.00	\$0.00	\$0.00	\$0.00	\$0.00
DONACIONES DE CAPITAL	\$0.00	\$0.00	\$0.00	\$0.00	\$0.00
ACTUALIZACIÓN DE LA HACIENDA PÚBLICA/PATRIMONIO	\$0.00	\$0.00	\$0.00	\$0.00	\$0.00
VARIACIONES DE LA HACIENDA PUBLICA/PATRIMONIO NETO DEL EJERCICIO	\$0.00	\$2,992,768.97	\$259,785.26	\$0.00	\$3,252,554.23
RESULTADOS DEL EJERCICIO (AHORRO/ DESAHORRO)	\$0.00	\$0.00	\$259,785.26	\$0.00	\$259,785.26
RESULTADOS DE EJERCICIOS ANTERIORES	\$0.00	\$2,992,768.97	\$0.00	\$0.00	\$2,992,768.97
REVALÚOS	\$0.00	\$0.00	\$0.00	\$0.00	\$0.00
RESERVAS	\$0.00	\$0.00	\$0.00	\$0.00	\$0.00
HACIENDA PÚBLICA/PATRIMONIO NETO FINAL DEL EJERCICIO 2016	\$0.00	\$2,992,768.97	\$259,785.26	\$0.00	\$3,252,554.23
CAMBIOS EN LA HACIENDA PUBLICA/PATRIMONIO NETO DEL EJERCICIO 2017	\$0.00	\$0.00	\$0.00	\$0.00	\$0.00
APORTACIONES	\$0.00	\$0.00	\$0.00	\$0.00	\$0.00
DONACIONES DE CAPITAL	\$0.00	\$0.00	\$0.00	\$0.00	\$0.00
ACTUALIZACIÓN DE LA HACIENDA PÚBLICA/PATRIMONIO	\$0.00	\$0.00	\$0.00	\$0.00	\$0.00
VARIACIONES DE LA HACIENDA PUBLICA/PATRIMONIO NETO DEL EJERCICIO 2017	\$0.00	\$2,311,473.63	\$403,974.91	\$0.00	\$2,715,448.54
RESULTADOS DEL EJERCICIO (AHORRO/ DESAHORRO)	\$0.00	\$0.00	\$403,974.91	\$0.00	\$403,974.91
RESULTADOS DE EJERCICIOS ANTERIORES	\$0.00	\$2,311,473.63	\$0.00	\$0.00	\$2,311,473.63
REVALÚOS	\$0.00	\$0.00	\$0.00	\$0.00	\$0.00
RESERVAS	\$0.00	\$0.00	\$0.00	\$0.00	\$0.00
SALDO NETO EN LA HACIENDA PUBLICA/PATRIMONIO 2017	\$0.00	\$5,304,242.60	\$663,760.17	\$0.00	\$5,968,002.77

Tribunal Electoral de Quintana Roo
ESTADO DE QUINTANA ROO
Estado de Variaciones en la Hacienda Pública
Del 01/ene/2017 Al 31/mar/2017


Concepto



MTRO. VICTOR VENAMIR VIVAS VIVAS
MAGISTRADO PRESIDENTE

Hacienda Publica/ Patrimonio Generado

Hacienda Publica/ Patrimonio Contribuido	De Ejercicios Anteriores	Del Ejercicio	Ajustes por Cambios de Valor	Total
---------------------------------------------	-----------------------------	------------------	------------------------------------	-------



M.A.T. MIRIAM GABRIELA GÓMEZ TUN
JEFA DE LA UNIDAD DE ADMINISTRACIÓN



Tribunal Electoral de Quintana Roo
ESTADO DE QUINTANA ROO
Estado Analítico de la Deuda y Otros Pasivos

Del 01/mar/2017 al 31/mar/2017

Denominación de las Deudas	Moneda de Contratación	Institución o País Acreedor	Saldo Inicial del Periodo	Saldo Final del Periodo
DEUDA PÚBLICA				
Corto Plazo				
Deuda Interna				
Instituciones de Crédito	Peso	México		
Títulos y Valores	Peso	México	\$0.00	\$0.00
Arrendamientos Financieros	Peso	México	\$0.00	\$0.00
Deuda Externa			\$0.00	\$0.00
Organismos Financieros Internacionales	Peso	México		
Deuda Bilateral	Peso	México	\$0.00	\$0.00
Títulos y Valores	Peso	México	\$0.00	\$0.00
Arrendamientos Financieros	Peso	México	\$0.00	\$0.00
Subtotal Corto Plazo	Peso	México	\$0.00	\$0.00
Largo Plazo			\$0.00	\$0.00
Deuda Interna				
Instituciones de Crédito	Peso	México		
Títulos y Valores	Peso	México	\$0.00	\$0.00
Arrendamientos Financieros	Peso	México	\$0.00	\$0.00
Deuda Externa			\$0.00	\$0.00
Organismos Financieros Internacionales	Peso	México		
Deuda Bilateral	Peso	México	\$0.00	\$0.00
Títulos y Valores	Peso	México	\$0.00	\$0.00
Arrendamientos Financieros	Peso	México	\$0.00	\$0.00
Subtotal Largo Plazo	Peso	México	\$0.00	\$0.00
Otros Pasivos	Peso	México		
Total Deuda y Otros Pasivos	Peso	México	\$1,088,356.21	\$1,652,169.26
			\$1,088,356.21	\$1,652,169.26

MTRO. VICTOR VENAMIR VIVAS VIVAS
 MAGISTRADO PRESIDENTE

M.A.T. MIRIAM GABRIELA GÓMEZ TUN
 JEFA DE LA UNIDAD DE ADMINISTRACIÓN