



GOBIERNO DEL ESTADO DE QUINTANA ROO
FORMATO EVALUATORIO PROGRAMÁTICO DEL SIPPRES FESIPPRES-01
INDICADORES

TRIMESTRE			
1	2	3	4

FECHA
16/01/2024

INSTITUCIÓN: 2111403103 - Tribunal Electoral de Quintana Roo
PROGRAMA PRESUPUESTARIO: E002 - Promover la cultura democrática y fortalecer la confianza ciudadana mediante la resolución de conflictos en la materia
UNIDAD RESPONSABLE: 4103-1405 - Unidad de Administración
FIN: F - Contribuir a garantizar un gobierno confiable, humanista, cercano a sus gobernados, conciliador y abierto al diálogo y la negociación, que atienda las demandas sociales y garantice la gobernabilidad, las libertades, la paz y armonía social, mediante la impartición de justicia que garantice la legalidad en los asuntos y resoluciones electorales.

IDENTIFICACIÓN DEL INDICADOR	
Indicador	PÉD611 - Índice de Desarrollo Democrático de México

VARIABLES		
INDICE	Índice de Desarrollo Democrático = (Subíndice Democracia de los Ciudadanos + Subíndice Democracia de las Instituciones + Subíndice Democracia Social + Subíndice Democracia Económica) /2	Unidad de Medida
		502 - Índice

METAS											
Linea Base	Año Meta	Meta Programada en el Año	Tipo de Meta	Comportamiento del Indicador hacia la Meta	Tipo de Método	SemafORIZACIÓN					
						Verde	Amarillo	Rojo			
Valor:	2023	14.000	ACUMULATIVA	ASCENDENTE	INDICE	13.300	14.700	12.600	13.300	12.600	14.700

Variable	Calendario Programado												
	Enero	Febrero	Marzo	Abril	Mayo	Junio	Julio	Agosto	Septiembre	Octubre	Noviembre	Diciembre	Total
INDICE	0.000	0.000	0.000	0.000	0.000	0.000	0.000	0.000	0.000	0.000	0.000	14.000	14.000

Variable	Calendario Modificado												
	Enero	Febrero	Marzo	Abril	Mayo	Junio	Julio	Agosto	Septiembre	Octubre	Noviembre	Diciembre	Total
INDICE	0.000	0.000	0.000	0.000	0.000	0.000	0.000	0.000	0.000	0.000	0.000	14.000	14.000



GOBIERNO DEL ESTADO DE QUINTANA ROO
FORMATO EVALUATORIO PROGRAMÁTICO DEL SIPPRES FESIPPRES-01
INDICADORES

TRIMESTRE				FECHA
1	2	3	4	16/01/2024

Variable	Calendario Ejecutado												Total
	Enero	Febrero	Marzo	Abril	Mayo	Junio	Julio	Agosto	Septiembre	Octubre	Noviembre	Diciembre	
INDICE	0.000	0.000	0.000	0.000	0.000	0.000	0.000	0.000	0.000	0.000	0.000	23.000	23.000

AVANCES PROGRAMÁTICOS								
Trimestral			Acumulado					
Modificado	Ejecutado	Nivel de Cumplimiento	Modificado		Ejecutado		Nivel de Cumplimiento	
abs	abs	%	abs	%	abs	%	%	
14.000	23.000	164.286	14.000	100.000	23.000	164.286	134.286	

RESULTADOS		
Meta Anual Equivalente	Color del Semáforo	Observaciones
23.000	ROJO	Quintana Roo pierde 20% respecto de 2021 y llega nuevamente a zona de mínimo desarrollo democrático, con 2,618 puntos; aunque el significativo declive de más de 650 puntos no impacta demasiado en su ubicación en el ranking nacional, ya que sólo desciende un escaño y se coloca en el puesto 23. Pese a que cosecha mejoras en dos dimensiones, retrocede en las otras dos. Quintana Roo ha calificado con desarrollo medio en seis mediciones de la serie del ID-Mex, en otras cuatro obtuvo bajo desarrollo y en las restantes dos (incluyendo 2022), con mínimo.

ELABORÓ

LCD.A. MARTHA PATRICIA VILLAR PEGUERO
 SECRETARIA GENERAL DE ACUERDOS EN FUNCIONES

REVISÓ

MTRA. MIRIAM GABRIELA GÓMEZ TUN
 JEFA DE LA UNIDAD DE ADMINISTRACIÓN

AUTORIZÓ

MTRO. SERGIO VILÉS DEMENEGHI
 MAGISTRADO PRESIDENTE



GOBIERNO DEL ESTADO DE QUINTANA ROO
FORMATO EVALUATORIO PROGRAMÁTICO DEL SIPPRES FESIPPRES-01
INDICADORES

FECHA
 06/02/2024

TRIMESTRE			
1	2	3	4

INSTITUCIÓN: 2111403103 - Tribunal Electoral de Quintana Roo
PROGRAMA PRESUPUESTARIO: E002 - Promover la cultura democrática y fortalecer la confianza ciudadana mediante la resolución de conflictos en la materia
UNIDAD RESPONSABLE: 4103-3302 - Despacho de la Secretaría General de Acuerdos
PROPÓSITO: F.P. - Ciudadanos confían en el desempeño del Tribunal Electoral de Quintana Roo al resolver los conflictos en la materia.

IDENTIFICACIÓN DEL INDICADOR	
Indicador	23O1IC1 - Porcentaje de resoluciones emitidas por el Tribunal Electoral de Quintana Roo

VARIABLES			
NUMERADOR	(Número total de resoluciones emitidas por el Tribunal Electoral de Quintana Roo	Unidad de Medida del Numerador	1131 - Resolución(es)
DENOMINADOR	Número total de resoluciones programadas por el Tribunal Electoral de Quintana Roo,*100	Unidad de Medida del Denominador	1131 - Resolución(es)

METAS											
Línea Base	Año Meta	Meta Programada en el Año	Tipo de Meta	Comportamiento del Indicador hacia la Meta	Tipo de Método	Semafortización					
						Verde		Amarillo		Rojo	
Año:						95.000	105.000	90.000	94.999	89.999	105.001
Valor:	2023	45.000	ACUMULATIVA	ASCENDENTE	PORCENTAJE						

Variable	Calendario Programado												
	Enero	Febrero	Marzo	Abril	Mayo	Junio	Julio	Agosto	Septiembre	Octubre	Noviembre	Diciembre	Total
NUMERADOR	0.000	0.300	0.000	0.000	0.000	0.000	0.000	0.000	0.000	0.000	0.000	45.000	45.000
DENOMINADOR	1.000	1.300	1.000	1.000	1.000	1.000	1.000	1.000	1.000	1.000	1.000	45.000	45.000

Variable	Calendario Modificado												
	Enero	Febrero	Marzo	Abril	Mayo	Junio	Julio	Agosto	Septiembre	Octubre	Noviembre	Diciembre	Total
NUMERADOR	0.000	0.300	0.000	0.000	0.000	0.000	0.000	0.000	0.000	0.000	0.000	45.000	45.000
DENOMINADOR	1.000	1.300	1.000	1.000	1.000	1.000	1.000	1.000	1.000	1.000	1.000	45.000	45.000

Variable	Calendario Ejecutado												
	Enero	Febrero	Marzo	Abril	Mayo	Junio	Julio	Agosto	Septiembre	Octubre	Noviembre	Diciembre	Total



GOBIERNO DEL ESTADO DE QUINTANA ROO
FORMATO EVALUATORIO PROGRAMÁTICO DEL SIPPRES FESIIPPRES-01
INDICADORES

FECHA

TRIMESTRE			
1	2	3	4

06/02/2024

NUMERADOR	0.000	0.300	0.000	0.000	0.000	0.000	0.000	0.000	0.000	0.000	0.000	0.000	35.000	35.000
DENOMINADOR	1.000	1.300	1.000	1.000	1.000	1.000	1.000	1.000	1.000	1.000	1.000	1.000	45.000	45.000

AVANCES PROGRAMÁTICOS										VARIACIÓN	
Trimestral			Acumulado						Trimestral		
Modificado	Ejecutado	Nivel de Cumplimiento	Modificado		Ejecutado		Nivel de Cumplimiento		Numerador	Denominador	
abs	abs	%	abs	%	abs	%	% %		%	%	
100.000	77.778	77.778	100.000	100.000	77.778	77.778	77.778	77.778	-22.222	0.000	
										Observaciones	
										Este indicador tiene como meta anual emitir 45 resoluciones de las cuales se emitieron un total de 35 resoluciones el porcentaje alcanzado es de 77.77%, lo anterior derivado de la acumulación de expedientes	

RESULTADOS		
Meta Anual Equivalente	Color del Señalero	Observaciones
77.778	ROJO	Este indicador tiene como meta anual emitir 45 resoluciones de las cuales se emitieron un total de 35 resoluciones el porcentaje alcanzado es de 77.77%, lo anterior derivado de la acumulación de expedientes

[Handwritten Signature]
 ELABORÓ

LCDA. MARTHA PATRICIA VILLAR PEGUERO
 SECRETARIA GENERAL DE ACUERDOS EN FUNCIONES

[Handwritten Signature]
 REVISÓ

MTRA. MIRIAM GABRIELA GÓMEZ TÚN
 JEFA DE LA UNIDAD DE ADMINISTRACIÓN

[Handwritten Signature]
 AUTORIZÓ

MTR. SERGIO VILLAS MEMENEGHI
 MAESTRO PRESIDENTE



**TRIBUNAL ELECTORAL
 DE QUINTANA ROO**



GOBIERNO DEL ESTADO DE QUINTANA ROO
FORMATO EVALUATORIO PROGRAMÁTICO DEL SIPPRES FESIPPRES-01
INDICADORES

FECHA

TRIMESTRE			
1	2	3	4

06/02/2024

INSTITUCIÓN: 2111403103 - Tribunal Electoral de Quintana Roo
PROGRAMA PRESUPUESTARIO: E002 - Promover la cultura democrática y fortalecer la confianza ciudadana mediante la resolución de conflictos en la materia
UNIDAD RESPONSABLE: 4103-3302 - Despacho de la Secretaría General de Acuerdos
COMPONENTE: F.P.C01 - Resoluciones en materia jurídico electoral apegadas a los principios rectores constitucionales emitidas

IDENTIFICACIÓN DEL INDICADOR	
Indicador	TEQC01 - Porcentaje de resoluciones firmes para el Tribunal Electoral de Quintana Roo.

VARIABLES			
NUMERADOR	(Número total de resoluciones confirmadas para el Tribunal Electoral de Quintana Roo	Unidad de Medida del Numerador	1131 - Resolución(es)
DENOMINADOR	Número total de resoluciones emitidas por el Tribunal Electoral de Quintana Roo)*100.	Unidad de Medida del Denominador	1131 - Resolución(es)

METAS												
Linea Base	Año Meta	Meta Programada en el Año	Tipo de Meta	Comportamiento del Indicador hacia la Meta	Tipo de Método	Semaforización						
						Verde	Amarillo		Rojo			
Año:	2017											
Valor:	30.000	2023	93.333	ACUMULATIVA	ASCENDENTE	PORCENTAJE	83.667	98.000	84.000	88.666	83.999	98.001

Variable	Calendario Programado												
	Enero	Febrero	Marzo	Abril	Mayo	Junio	Julio	Agosto	Septiembre	Octubre	Noviembre	Diciembre	Total
NUMERADOR	0.000	0.300	0.000	0.000	0.000	6.000	0.000	0.000	9.000	6.000	9.000	12.000	42.000
DENOMINADOR	1.000	1.300	1.000	1.000	1.000	6.000	1.000	1.000	9.000	6.000	9.000	15.000	45.000

Variable	Calendario Modificado												
	Enero	Febrero	Marzo	Abril	Mayo	Junio	Julio	Agosto	Septiembre	Octubre	Noviembre	Diciembre	Total
NUMERADOR	0.000	0.300	0.000	0.000	0.000	6.000	0.000	0.000	9.000	6.000	9.000	12.000	42.000
DENOMINADOR	1.000	1.300	1.000	1.000	1.000	6.000	1.000	1.000	9.000	6.000	9.000	15.000	45.000

Variable	Calendario Ejecutado												
	Enero	Febrero	Marzo	Abril	Mayo	Junio	Julio	Agosto	Septiembre	Octubre	Noviembre	Diciembre	Total



GOBIERNO DEL ESTADO DE QUINTANA ROO
FORMATO EVALUATORIO PROGRAMÁTICO DEL SIPPRES FESIPPRES-01
INDICADORES

FECHA

TRIMESTRE			
1	2	3	4

06/02/2024

NUMERADOR	0.000	0.300	0.000	4.000	1.000	3.000	0.000	0.000	9.000	6.000	1.000	1.000	25.000
DENOMINADOR	1.000	1.300	1.000	1.000	1.000	6.000	1.000	1.000	9.000	6.000	9.000	13.000	45.000


AVANCES PROGRAMÁTICOS										VARIACION	
Trimestral			Acumulado							Trimestral	
Modificado	Ejecutado	Nivel de Cumplimiento	Modificado		Ejecutado		Nivel de Cumplimiento		Numerador	Denominador	
abs	abs	%	abs	%	abs	%	%	%	%	%	
90.000	28.571	31.746	93.333	100.000	55.556	59.524	59.524	59.524	-70.370	-6.667	
Observaciones											
Este indicador tiene como meta anual 45 resoluciones firmes para este Tribunal, en este trimestre se realizaron 8 de las 28 programadas el porcentaje alcanzado es de 28.57% esto en virtud de que hubo menos sentencias confirmadas a nivel local y federal para este órgano electoral, lo anterior derivado de la acumulación de expedientes.											

RESULTADOS		
Meta Anual Equivalente	Color del Semáforo	Observaciones
29.631	ROJO	Este indicador tiene como meta anual 45 resoluciones firmes para este Tribunal en este trimestre se realizaron 8 de las 28 programadas el porcentaje alcanzado es de 28.57% esto en virtud de que hubo menos sentencias confirmadas a nivel local y federal para este órgano electoral, lo anterior derivado de la acumulación de expedientes.

ELABORÓ
 LCDA. MARTHA PATRICIA VILLAR PEGUERO
 SECRETARIA GENERAL DE ACUERDOS EN FUNCIONES

REVISÓ
 MTRA. MIRIAM GABRIELA GÓMEZ TÚN
 JEFA DE LA UNIDAD DE ADMINISTRACIÓN

AUTORIZÓ
 MTR. MIGUEL ÁNGEL DEMENEGHI
 REGISTRO PRESIDENTE





GOBIERNO DEL ESTADO DE QUINTANA ROO
FORMATO EVALUATORIO PROGRAMÁTICO DEL SIPPRES FESIPPRES-01
INDICADORES

FECHA
06/02/2024

TRIMESTRE			
1	2	3	4

INSTITUCIÓN: 2111403103 - Tribunal Electoral de Quintana Roo
PROGRAMA PRESUPUESTARIO: E002 - Promover la cultura democrática y fortalecer la confianza ciudadana mediante la resolución de conflictos en la materia
UNIDAD RESPONSABLE: 4103-3302 - Despacho de la Secretaría General de Acuerdos
ACTIVIDAD: F.P.C01.A01 - Sustanciación de los medios de impugnación presentados por partidos políticos y ciudadanía en general.

IDENTIFICACIÓN DEL INDICADOR	
Indicador	TEQC01A1 - Porcentaje de asuntos sustanciados por el Tribunal Electoral de Quintana Roo.

VARIABLES			
NUMERADOR	(Número total de asuntos sustanciados realizados por el Tribunal Electoral de Quintana Roo)	Unidad de Medida del Numerador	119 - Asunto Jurídico
DENOMINADOR	Número total de asuntos sustanciados programados por el Tribunal Electoral de Quintana Roo)*100	Unidad de Medida del Denominador	119 - Asunto Jurídico

METAS												
Linea Base		Año Meta	Meta Programada en el Año	Tipo de Meta	Comportamiento del Indicador hacia la Meta	Tipo de Método	Semafización					
Año:	2017						Verde		Amarillo		Rojo	
Valor:	30.000	2023	95.000	ACUMULATIVA	ASCENDENTE	PORCENTAJE	90.250	99.750	85.500	90.249	85.499	99.751

Variable	Calendario Programado												
	Enero	Febrero	Marzo	Abril	Mayo	Junio	Julio	Agosto	Septiembre	Octubre	Noviembre	Diciembre	Total
NUMERADOR	0.000	0.300	0.000	0.000	0.000	6.000	0.000	0.000	15.000	12.000	12.000	12.000	57.000
DENOMINADOR	1.000	1.300	1.000	1.000	1.000	6.000	1.000	1.000	15.000	12.000	15.000	12.000	60.000

Variable	Calendario Modificado												
	Enero	Febrero	Marzo	Abril	Mayo	Junio	Julio	Agosto	Septiembre	Octubre	Noviembre	Diciembre	Total
NUMERADOR	0.000	0.300	0.000	0.000	0.000	6.000	0.000	0.000	15.000	12.000	12.000	12.000	57.000
DENOMINADOR	1.000	1.300	1.000	1.000	1.000	6.000	1.000	1.000	15.000	12.000	15.000	12.000	60.000

Variable	Calendario Ejecutado												
	Enero	Febrero	Marzo	Abril	Mayo	Junio	Julio	Agosto	Septiembre	Octubre	Noviembre	Diciembre	Total
NUMERADOR	0.000	0.300	0.000	0.000	0.000	6.000	0.000	0.000	15.000	12.000	12.000	12.000	57.000
DENOMINADOR	1.000	1.300	1.000	1.000	1.000	6.000	1.000	1.000	15.000	12.000	15.000	12.000	60.000



GOBIERNO DEL ESTADO DE QUINTANA ROO
FORMATO EVALUATORIO PROGRAMÁTICO DEL SIPPRES FESIPPRES-01
INDICADORES

FECHA
06/02/2024

TRIMESTRE			
1	2	3	4

NUMERADOR	0.000	0.300	0.000	3.000	1.000	8.000	0.000	0.000	30.000	2.000	1.000	7.000	52.000
DENOMINADOR	1.000	1.300	1.000	1.000	1.000	6.000	1.000	1.000	15.000	12.000	13.000	12.000	60.000

AVANCES PROGRAMÁTICOS									VARIACIÓN	
Trimestral			Acumulado						Trimestral	
Modificado	Ejecutado	Nivel de Cumplimiento	Modificado		Ejecutado		Nivel de Cumplimiento	Numerador	Denominador	
abs	abs	%	abs	%	abs	%	%	%	%	
92.309	27.027	29.279	95.000	100.000	86.667	91.228	91.228	-72.222	-5.129	
Observaciones										
Este indicador tiene como meta anual 60 asuntos sustanciados para este Tribunal en este trimestre se realizaron 10 de los 37 programados el porcentaje alcanzado es de 27.02% esto en virtud de que hubo menos asuntos impugnados por parte de la ciudadanía y partidos políticos, lo anterior derivado de la acumulación de expedientes.										

RESULTADOS		
Meta Anual Equivalente	Color del Semáforo	Observaciones
27.815	ROJO	Este indicador tiene como meta anual 60 asuntos sustanciados para este Tribunal en este trimestre se realizaron 10 de los 37 programados el porcentaje alcanzado es de 27.02% esto en virtud de que hubo menos asuntos impugnados por parte de la ciudadanía y partidos políticos, lo anterior derivado de la acumulación de expedientes.

[Signature]
 LCDA. MARTHA PATRICIA VILLAR PEGUERO
 SECRETARÍA GENERAL DE ACUERDOS EN FUNCIONES

[Signature]
 REVISÓ
 MTRA. MIRIAM GARCÍA GÓMEZ TÚN
 JEFA DE LA UNIDAD DE ADMINISTRACIÓN

[Signature]
 AUTORIZÓ
 MTR. SERGIO LÓPEZ DEMENEGHI
 MAGISTRADO PRESIDENTE



**TRIBUNAL ELECTORAL
 DE QUINTANA ROO**



GOBIERNO DEL ESTADO DE QUINTANA ROO
FORMATO EVALUATORIO PROGRAMÁTICO DEL SIPPRES FESIPPRES-01
INDICADORES

TRIMESTRE			
1	2	3	4

FECHA
06/02/2024

INSTITUCIÓN: 2111403103 - Tribunal Electoral de Quintana Roo
PROGRAMA PRESUPUESTARIO: E002 - Promover la cultura democrática y fortalecer la confianza ciudadana mediante la resolución de conflictos en la materia
UNIDAD RESPONSABLE: 4103-3302 - Despacho de la Secretaría General de Acuerdos
ACTIVIDAD: F.P.C01.A02 - Notificación de resoluciones emitidas por el Tribunal Electoral de Quintana Roo.

IDENTIFICACIÓN DEL INDICADOR	
Indicador	TEQC01A2 - Porcentaje de notificaciones realizadas por el Tribunal Electoral de Quintana Roo.

VARIABLES			
NUMERADOR	(Número de notificaciones realizadas por el Tribunal Electoral de Quintana Roo)	Unidad de Medida del Numerador	679 - Notificación
DENOMINADOR	Número de notificaciones programadas por el Tribunal Electoral de Quintana Roo)*100.	Unidad de Medida del Denominador	679 - Notificación

METAS												
Línea Base	Año Meta	Meta Programada en el Año	Tipo de Meta	Comportamiento del Indicador hacia la Meta	Tipo de Método	Semafización						
						Verde		Amarillo		Rojo		
Año:	2017	2023	93.333	ACUMULATIVA	ASCENDENTE	PORCENTAJE	88.667	98.000	84.000	83.666	83.999	98.001
Valor:	30.000	2023	93.333	ACUMULATIVA	ASCENDENTE	PORCENTAJE	88.667	98.000	84.000	83.666	83.999	98.001

Variable	Calendario Programado												
	Enero	Febrero	Marzo	Abril	Mayo	Junio	Julio	Agosto	Septiembre	Octubre	Noviembre	Diciembre	Total
NUMERADOR	0.000	0.000	0.000	0.000	0.000	24.000	0.000	0.000	36.000	24.000	35.000	48.000	168.000
DENOMINADOR	1.000	1.000	1.000	1.000	1.000	24.000	1.000	1.000	36.000	24.000	35.000	50.000	180.000

Variable	Calendario Modificado												
	Enero	Febrero	Marzo	Abril	Mayo	Junio	Julio	Agosto	Septiembre	Octubre	Noviembre	Diciembre	Total
NUMERADOR	0.000	0.000	0.000	0.000	0.000	24.000	0.000	0.000	36.000	24.000	35.000	48.000	168.000
DENOMINADOR	1.000	1.000	1.000	1.000	1.000	24.000	1.000	1.000	36.000	24.000	35.000	50.000	180.000

Variable	Calendario Ejecutado											
	Enero	Febrero	Marzo	Abril	Mayo	Junio	Julio	Agosto	Septiembre	Octubre	Noviembre	Diciembre

Handwritten signature



GOBIERNO DEL ESTADO DE QUINTANA ROO
FORMATO EVALUATORIO PROGRAMÁTICO DEL SIPPRES FESIPPRES-01
INDICADORES

FECHA

TRIMESTRE			
1	2	3	4

06/02/2024

NUMERADOR	0.000	0.000	0.000	16.000	4.000	12.000	0.000	0.000	52.000	17.000	17.000	17.000	135.000
DENOMINADOR	1.000	1.000	1.000	1.000	1.000	24.000	1.000	1.000	36.000	24.000	35.000	58.000	180.000

AVANCES PROGRAMÁTICOS										VARIACIÓN	
Trimestral			Acumulado							Trimestral	
Modificado	Ejecutado	Nivel de Cumplimiento	Modificado		Ejecutado		Nivel de Cumplimiento		Numerador	Denominador	
abs	abs	%	abs	%	abs	%	abs	%	%	%	
90.000	43.220	48.023	93.333	100.000	75.000	80.357	80.357		-52.778	-1.667	

Observaciones
 Este indicador tiene como meta anual 180 notificaciones en este trimestre se realizaron 51 de las 118 programadas el porcentaje alcanzado es de 43.22% lo anterior debido a que se emitieron menos sentencias lo que deriva en menor número de notificaciones a la ciudadanía y partidos políticos, lo anterior derivado de la acumulación de expedientes.

RESULTADOS		
Meta Anual Equivalente	Color del Semáforo	Observaciones
44.821	ROJO	Este indicador tiene como meta anual 180 notificaciones en este trimestre se realizaron 51 de las 118 programadas el porcentaje alcanzado es de 43.22% lo anterior debido a que se emitieron menos sentencias lo que deriva en menor número de notificaciones a la ciudadanía y partidos políticos, lo anterior derivado de la acumulación de expedientes.

[Firma]
 ELABORÓ
 LCDA. MARTHA PATRICIA VILLAR PEGUERO
 SECRETARIA GENERAL DE ACUERDOS EN FUNCIONES

[Firma]
 REVISÓ
 MTRA. MIRIAM GABRIELA GÓMEZ TÚN
 JEFA DE LA UNIDAD DE ADMINISTRACIÓN

[Firma]
 AUTORIZÓ
 MTR. SERGIO JESÚS DEMENEGHI
 MAGISTRADO PRESIDENTE



**TRIBUNAL ELECTORAL
 DE QUINTANA ROO**



GOBIERNO DEL ESTADO DE QUINTANA ROO
FORMATO EVALUATORIO PROGRAMÁTICO DEL SIPPRES FESIPPRES-01
INDICADORES

TRIMESTRE			
1	2	3	4

FECHA

10/01/2024

INSTITUCIÓN: 2111403103 - Tribunal Electoral de Quintana Roo
PROGRAMA PRESUPUESTARIO: E002 - Promover la cultura democrática y fortalecer la confianza ciudadana mediante la resolución de conflictos en la materia
UNIDAD RESPONSABLE: 4103-1407 - Unidad de Capacitación e Investigación
COMPONENTE: F.P.C02 - Cursos, talleres, conferencias, seminarios, diplomados, etc., en materia electoral impartidos

IDENTIFICACION DEL INDICADOR	
Indicador	TEQC02 - Porcentaje de actividades de capacitación, investigación y difusión en materia electoral realizados por el Tribunal Electoral de Quintana Roo

VARIABLES			
NUMERADOR	(Actividades de capacitación, investigación y difusión en materia electoral realizadas	Unidad de Medida del Numerador	29 - Actividad
DENOMINADOR	Actividades de capacitación, investigación y difusión en materia electoral programadas)*100	Unidad de Medida del Denominador	29 - Actividad

METAS											
Línea Base	Año Meta	Meta Programada en el Año	Tipo de Meta	Comportamiento del Indicador hacia la Meta	Tipo de Método	Semafización					
						Verde		Amarillo		Rojo	
Año:	2017					88.667	98.000	84.000	88.666	83.999	98.001
Valor:	100.000	2023	93.333	ACUMULATIVA	ASCENDENTE						

Variable	Calendario Programado												
	Enero	Febrero	Marzo	Abril	Mayo	Junio	Julio	Agosto	Septiembre	Octubre	Noviembre	Diciembre	Total
NUMERADOR	4.000	4.000	5.000	6.000	6.000	6.000	1.000	6.000	6.000	6.000	5.000	1.000	56.000
DENOMINADOR	5.000	5.000	5.000	6.000	6.000	6.000	2.000	6.000	6.000	6.000	5.000	2.000	60.000

Variable	Calendario Modificado												
	Enero	Febrero	Marzo	Abril	Mayo	Junio	Julio	Agosto	Septiembre	Octubre	Noviembre	Diciembre	Total
NUMERADOR	4.000	4.000	5.000	6.000	6.000	6.000	1.000	6.000	6.000	6.000	5.000	1.000	56.000
DENOMINADOR	5.000	5.000	5.000	6.000	6.000	6.000	2.000	6.000	6.000	6.000	5.000	2.000	60.000



TRIBUNAL ELECTORAL DE QUINTANA ROO

Elaboró

Revisó

Autorizó



GOBIERNO DEL ESTADO DE QUINTANA ROO
FORMATO EVALUATORIO PROGRAMÁTICO DEL SIPPRES FESIPPRES-01
INDICADORES

TRIMESTRE				FECHA
1	2	3	4	10/01/2024

Variable	Calendario Ejecutado												Total
	Enero	Febrero	Marzo	Abril	Mayo	Junio	Julio	Agosto	Septiembre	Octubre	Noviembre	Diciembre	
NUMERADOR	1.000	3.000	9.000	7.000	6.000	5.000	3.000	2.000	8.000	5.000	6.000	1.000	56.000
DENOMINADOR	5.000	5.000	5.000	6.000	6.000	6.000	2.000	6.000	6.000	6.000	5.000	2.000	60.000

AVANCES PROGRAMÁTICOS								VARIACION	
Trimestral			Acumulado					Trimestral	
Modificado	Ejecutado	Nivel de Cumplimiento	Modificado		Ejecutado		Nivel de Cumplimiento	Numerador	Denominador
abs	abs	%	abs	%	abs	%	%	%	%
92.308	92.308	100.000	93.333	100.000	93.333	100.000	100.000	0.000	0.000
Observaciones									
En este trimestre se realizaron 12 de las 13 programadas en virtud de que escuelas e instituciones gubernamentales en el mes de diciembre se encontraban en periodo vacacional.									

RESULTADOS		
Meta Anual Equivalente	Color del Semáforo	Observaciones
93.333	VERDE	Este indicador tiene como meta anual 60 actividades de capacitación, investigación y difusión en materia electoral a realizar. En este trimestre se realizaron 12 de las 13 programadas. El porcentaje alcanzado es de 92.30% de nuestra meta programada.

ELABORÓ

REVISÓ

AUTORIZÓ

MTRA. OLGA PATRICIA GONZÁLEZ MORGÁ
 JEFA DE LA UNIDAD DE CAPACITACIÓN E INVESTIGACIÓN.

MTRA. MIRIAM GABRIELA GÓMEZ TÚN
 JEFA DE LA UNIDAD DE ADMINISTRACIÓN.

MTR. SERGIO AVILÉS DEMENEGHI
 MAGISTRADO PRESIDENTE.





GOBIERNO DEL ESTADO DE QUINTANA ROO
FORMATO EVALUATORIO PROGRAMÁTICO DEL SIPPRES FESIPPRES-01
INDICADORES

TRIMESTRE			
1	2	3	4

FECHA
10/01/2024

INSTITUCIÓN: 2111403103 - Tribunal Electoral de Quintana Roo
PROGRAMA PRESUPUESTARIO: E002 - Promover la cultura democrática y fortalecer la confianza ciudadana mediante la resolución de conflictos en la materia
UNIDAD RESPONSABLE: 4103-1407 - Unidad de Capacitación e Investigación
ACTIVIDAD: F.P.C02.A01 - Impartición de cursos, talleres, conferencias, seminarios, diplomados, etc. en materia electoral a partidos políticos, agrupaciones políticas, profesionistas, estudiantes de nivel medio superior y superior y ciudadanía en general.

IDENTIFICACION DEL INDICADOR	
Indicador	TEQC02A1 - Porcentaje de ciudadanos capacitados en materia electoral

VARIABLES			
NUMERADOR	(Número total de ciudadanos capacitados en materia electoral)	Unidad de Medida del Numerador	199 - Ciudadano
DENOMINADOR	(Número total de ciudadanos programados a capacitar en materia electoral)*100	Unidad de Medida del Denominador	199 - Ciudadano

METAS													
Línea Base	Año Meta	Meta Programada	Tipo de	Comportamiento del	Tipo de	Semaforización							
						en el Año	Meta	Indicador hacia la Meta	Método	Verde	Amarillo	Rojo	
Año:	2017												
Valor:	100.000	2023	93.235	ACUMULATIVA	ASCENDENTE	PORCENTAJE	88.573	97.896	83.911	88.572	83.910	97.897	

Variable	Calendario Programado												
	Enero	Febrero	Marzo	Abril	Mayo	Junio	Julio	Agosto	Septiembre	Octubre	Noviembre	Diciembre	Total
NUMERADOR	126.000	126.000	158.000	189.000	189.000	189.000	31.000	189.000	189.000	189.000	158.000	31.000	1.764.000
DENOMINADOR	158.000	158.000	158.000	189.000	189.000	189.000	63.000	189.000	189.000	189.000	158.000	63.000	1.892.000

Variable	Calendario Modificado												
	Enero	Febrero	Marzo	Abril	Mayo	Junio	Julio	Agosto	Septiembre	Octubre	Noviembre	Diciembre	Total
NUMERADOR	126.000	126.000	158.000	189.000	189.000	189.000	31.000	189.000	189.000	189.000	158.000	31.000	1.764.000



Elaboró

Revisó

Autorizó



GOBIERNO DEL ESTADO DE QUINTANA ROO
FORMATO EVALUATORIO PROGRAMÁTICO DEL SIPPRES FESIPPRES-01
INDICADORES

FECHA

TRIMESTRE			
1	2	3	4

10/01/2024

DENOMINADOR	158.000	158.000	158.000	189.000	189.000	189.000	63.000	189.000	189.000	189.000	158.000	63.000	1.892.000
-------------	---------	---------	---------	---------	---------	---------	--------	---------	---------	---------	---------	--------	-----------

Variable	Calendario Ejecutado												
	Enero	Febrero	Marzo	Abril	Mayo	Junio	Julio	Agosto	Septiembre	Octubre	Noviembre	Diciembre	Total
NUMERADOR	30.000	95.000	305.000	170.000	256.000	141.000	63.000	23.000	343.000	189.000	154.000	21.000	1.790.000
DENOMINADOR	158.000	158.000	158.000	189.000	189.000	189.000	63.000	189.000	189.000	189.000	158.000	63.000	1.892.000

AVANCES PROGRAMÁTICOS										VARIACION	
Trimestral			Acumulado							Trimestral	
Modificado	Ejecutado	Nivel de Cumplimiento	Modificado		Ejecutado		Nivel de Cumplimiento		Numerador	Denominador	
abs	abs	%	abs	%	abs	%	%		%	%	
92.195	88.780	96.296	93.235	100.000	94.609	101.474	101.474		-3.704	0.000	

Observaciones
 Acudieron menos personas a las actividades programadas.

RESULTADOS		
Meta Anual Equivalente	Color del Semáforo	Observaciones
89.782	VERDE	Este indicador tiene como meta anual 1,892 ciudadanos capacitados en materia electoral. En este trimestre se capacitaron 364 de los 410 programados por ejecutar. El porcentaje alcanzado es de 88,78% en virtud de que acudieron menos personas a las actividades programadas.

ELABORÓ

REVISÓ

AUTORIZÓ

MTRA. OLGA TATHIANA GONZÁLEZ MORGÁ
 JEFA DE LA UNIDAD DE CAPACITACIÓN E INVESTIGACIÓN.

MTRA. MIRIAM GABRIELA GÓMEZ TÚN
 JEFA DE LA UNIDAD DE ADMINISTRACIÓN.

MTRO. SERGIO DAVILÉS DEMENEGHI
 MAGISTRADO PRESIDENTE.



TRIBUNAL ELECTORAL
 DE QUINTANA ROO



GOBIERNO DEL ESTADO DE QUINTANA ROO
FORMATO EVALUATORIO PROGRAMÁTICO DEL SIPPRES FESIPPRES-01
INDICADORES

TRIMESTRE			
1	2	3	4

FECHA
10/01/2024

INSTITUCIÓN: 2111403103 - Tribunal Electoral de Quintana Roo
PROGRAMA PRESUPUESTARIO: E002 - Promover la cultura democrática y fortalecer la confianza ciudadana mediante la resolución de conflictos en la materia
UNIDAD RESPONSABLE: 4103-1407 - Unidad de Capacitación e Investigación
ACTIVIDAD: F.P.C02.A02 - Promoción de actividades de difusión e investigación en materia electoral impartidos a partidos políticos, agrupaciones políticas, profesionistas, estudiantes de nivel medio superior y superior y ciudadanía en general.

IDENTIFICACION DEL INDICADOR	
Indicador	TEQC02A02 - Porcentaje de ciudadanos que participan en actividades de difusión e investigación

VARIABLES			
NUMERADOR	(Número total de ciudadanos que participan en actividades de difusión e investigación en materia electoral	Unidad de Medida del Numerador	199 - Ciudadano
DENOMINADOR	(Número total de ciudadanos programados a participar en actividades de difusión e investigación en materia electoral)*100	Unidad de Medida del Denominador	199 - Ciudadano

METAS												
Linea Base	Año Meta	Meta Programada en el Año	Tipo de Meta	Comportamiento del Indicador hacia la Meta	Tipo de Método	Semaforización						
						Verde	Amarillo		Rojo			
Valor:	100.000	2023	93.631	ACUMULATIVA	ASCENDENTE	PORCENTAJE	88.949	98.312	84.268	88.948	84.267	98.313

Variable	Calendario Programado												
	Enero	Febrero	Marzo	Abril	Mayo	Junio	Julio	Agosto	Septiembre	Octubre	Noviembre	Diciembre	Total
NUMERADOR	42.000	42.000	52.000	63.000	63.000	63.000	11.000	63.000	63.000	63.000	52.000	11.000	588.000
DENOMINADOR	52.000	52.000	52.000	63.000	63.000	63.000	21.000	63.000	63.000	63.000	52.000	21.000	628.000

Variable	Calendario Modificado												
	Enero	Febrero	Marzo	Abril	Mayo	Junio	Julio	Agosto	Septiembre	Octubre	Noviembre	Diciembre	Total
NUMERADOR	42.000	42.000	52.000	63.000	63.000	63.000	11.000	63.000	63.000	63.000	52.000	11.000	588.000



Elaboró

Revisó

Autorizó



GOBIERNO DEL ESTADO DE QUINTANA ROO
FORMATO EVALUATORIO PROGRAMÁTICO DEL SIPPRES FESIPPRES-01
INDICADORES

FECHA

TRIMESTRE			
1	2	3	4

10/01/2024

DENOMINADOR	52.000	52.000	52.000	63.000	63.000	63.000	21.000	63.000	63.000	63.000	52.000	21.000	628.000
-------------	--------	--------	--------	--------	--------	--------	--------	--------	--------	--------	--------	--------	---------

Variable	Calendario Ejecutado												Total
	Enero	Febrero	Marzo	Abril	Mayo	Junio	Julio	Agosto	Septiembre	Octubre	Noviembre	Diciembre	
NUMERADOR	10.000	36.000	96.000	56.000	118.000	15.000	8.000	19.000	116.000	35.000	40.000	40.000	589.000
DENOMINADOR	52.000	52.000	52.000	63.000	63.000	63.000	21.000	63.000	63.000	63.000	52.000	21.000	628.000

AVANCES PROGRAMATICOS							VARIACION		
Trimestral			Acumulado				Trimestral		
Modificado	Ejecutado	Nivel de Cumplimiento	Modificado		Ejecutado		Nivel de Cumplimiento	Numerador	Denominador
abs	abs	%	abs	%	abs	%	%	%	%
92.647	84.559	91.270	93.631	100.000	93.790	100.170	100.170	-8.730	0.000

Observaciones
 Acudieron menos personas a las actividades programadas.

RESULTADOS		
Meta Anual Equivalente	Color del Semáforo	Observaciones
85.456	AMARILLO	Este indicador tiene como meta anual 628 ciudadanos que participan en actividades de difusión e investigación en materia electoral. En este trimestre participaron 115 de los 136 programados por ejecutar. El porcentaje alcanzados es de 84.55% en virtud de que acudieron menos personas a las actividades programadas.

ELABORÓ

REVISÓ

AUTORIZÓ

MTRA. OLGA TATHIANA GONZÁLEZ MORGÁ
 JEFA DE LA UNIDAD DE CAPACITACIÓN E INVESTIGACIÓN.

MTRA. MIRIAM GABRIELA GÓMEZ TÚN
 JEFA DE LA UNIDAD DE ADMINISTRACIÓN.

MTR. SERGIO VILÉS DEMENEGHI
 MAGISTRADO PRESIDENTE.



TRIBUNAL ELECTORAL
 QUINTANA ROO

TRIMESTRE			
1	2	3	4

FECHA
10/01/2024


INSTITUCIÓN: 2111403103 - Tribunal Electoral de Quintana Roo
PROGRAMA PRESUPUESTARIO: E002 - Promover la cultura democrática y fortalecer la confianza ciudadana mediante la resolución de conflictos en la materia
UNIDAD RESPONSABLE: 4103-1409 - Defensoría Pública Electoral
ACTIVIDAD: F.P.C02.A03 - Impartir actividades de difusión y capacitación en materia de derechos político-electorales de los servicios de la Defensoría Pública Electoral

IDENTIFICACIÓN DEL INDICADOR	
Indicador	C02A03 - Porcentaje de actividades de difusión y capacitación en materia de derechos político-electorales realizadas

VARIABLES			
NUMERADOR	(Número total de actividades de difusión y capacitación programadas en materia de derechos político-electorales realizadas/	Unidad de Medida del Numerador	29 - Actividad
DENOMINADOR	Número total de actividades de difusión y capacitación programadas en materia de derechos político-electorales programadas)*100	Unidad de Medida del Denominador	29 - Actividad

METAS												
Linea Base		Año Meta	Meta Programada	Tipo de Meta	Comportamiento del Indicador hacia la Meta	Tipo de Método	Semaforización					
Año:	2022		en el Año				Verde	Amarillo	Rojo			
Valor:	0.000	2023	96.667	ACUMULATIVA	ASCENDENTE	PORCENTAJE	91.833	101.500	87.000	91.832	86.999	101.501

Variable	Calendario Programado												
	Enero	Febrero	Marzo	Abril	Mayo	Junio	Julio	Agosto	Septiembre	Octubre	Noviembre	Diciembre	Total
NUMERADOR	0.000	0.000	0.000	0.000	0.000	0.000	0.000	0.000	0.000	0.000	0.000	0.000	0.000
DENOMINADOR	1.000	1.000	1.000	1.000	1.000	1.000	1.000	1.000	1.000	1.000	1.000	1.000	0.000



TRIBUNAL ELECTORAL DE QUINTANA ROO

Mtra. Miriam Gabriela Gómez Tun
 Jefa de la Unidad de Administración

Revisó

Mtro. Sergio Aviles Demeneghi
 Magistrado Presidente

Autorizó

Mtro. Harley Sosa Guillén
 Titular de la Defensoría Pública Electoral

Elaboró

INDICADORES

TRIMESTRE			
1	2	3	4

FECHA
10/01/2024

Variable	Calendario Modificado												
	Enero	Febrero	Marzo	Abril	Mayo	Junio	Julio	Agosto	Septiembre	Octubre	Noviembre	Diciembre	Total
NUMERADOR	0.000	0.000	6.000	6.000	6.000	6.000	6.000	6.000	6.000	6.000	5.000	5.000	58.000
DENOMINADOR	1.000	1.000	6.000	6.000	6.000	6.000	6.000	6.000	6.000	6.000	6.000	6.000	60.000

Variable	Calendario Ejecutado												
	Enero	Febrero	Marzo	Abril	Mayo	Junio	Julio	Agosto	Septiembre	Octubre	Noviembre	Diciembre	Total
NUMERADOR	0.000	0.000	3.000	6.000	6.000	6.000	6.000	6.000	6.000	6.000	6.000	7.000	58.000
DENOMINADOR	1.000	1.000	6.000	6.000	6.000	6.000	6.000	6.000	6.000	6.000	6.000	6.000	60.000

AVANCES PROGRAMATICOS									VARIACION	
Trimestral			Acumulado						Trimestral	
Modificado	Ejecutado	Nivel de Cumplimiento	Modificado		Ejecutado		Nivel de Cumplimiento	Numerador	Denominador	
abs	abs	%	abs	%	abs	%	%	%	%	
88.889	105.556	118.750	96.667	100.000	96.667	100.000	100.000	18.750	0.000	



TRIBUNAL ELECTORAL
DE QUINTANA ROO

Observaciones
Este indicador tiene como meta anual 60 actividades de difusión y capacitación en materia de derechos políticos electorales de la Defensoría Pública Electoral de este Tribunal, en este trimestre se realizaron 19 de las 18 programadas, el porcentaje alcanzado es de 105,55%, esto en virtud de que se realizó una actividad extra ha solicitud de un grupo vulnerable.

Mtro. Harley Soza Guillén
Titular de la Defensoría Pública Electoral

Elaboró

Mtra. Miriam Gabriela Gómez Tun
Jefa de la Unidad de Administración

Revisó

Mtro. Sergio Andrés Demeneghi
Magistrado Presidente

Autorizó



QUINTANA ROO
ESTADOS UNIDOS MEXICANOS

GOBIERNO DEL ESTADO DE QUINTANA ROO
FORMATO EVALUATORIO PROGRAMÁTICO DEL SIPPRES FESIPPRES-01
INDICADORES

TRIMESTRE			
1	2	3	4

FECHA
10/01/2024

RESULTADOS		
Meta Anual Equivalente	Color del Semáforo	Observaciones
114.792	ROJO	Este indicador tiene como meta anual 60 actividades de difusión y capacitación en materia de derechos políticos electorales de la Defensoría Pública Electoral de este Tribunal, en este trimestre se realizaron 19 de las 18 programadas, el porcentaje alcanzado es de 105.55%, esto en virtud de que se realizó una actividad extra ha solicitud de un grupo vulnerable.



TRIBUNAL ELECTORAL
DE QUINTANA ROO

Mtro. Harley Soza Guillén
Titular de la Defensoría Pública Electoral

Elaboró

Mtra. Miriam Gabriela Gómez Tun
Jefa de la Unidad de Administración

Revisó

Mtro. Sergio Ayres Demeneghi
Magistrado Presidente

Autorizó



GOBIERNO DEL ESTADO DE QUINTANA ROO
FORMATO EVALUATORIO PROGRAMÁTICO DEL SIPPRES FESIPPRES-01
INDICADORES

TRIMESTRE			
1	2	3	4

FEC-IA
16/01/2024

INSTITUCIÓN: 2111403103 - Tribunal Electoral de Quintana Roo

PROGRAMA PRESUPUESTARIO: M00 - Gestión y Apoyo Institucional

UNIDAD RESPONSABLE: 4103-1405 - Unidad de Administración

FIN: F - Contribuir a consolidar la Gestión para Resultados como un modelo de cultura organizacional, directiva y de gestión que permita la creación de valor público en la administración pública estatal, mediante acciones de facilitación para el cumplimiento de metas sustantivas

IDENTIFICACIÓN DEL INDICADOR	
Indicador	PED1911 - Índice General de Avance en PbR SED

VARIABLES	
INDICE	Índice General de Avance en PbR SED
Unidad de Medida	502 - Índice

METAS											
Linea Base	Año Meta	Meta Programada en el Año	Tipo de Meta	Comportamiento del Indicador hacia la Meta	Tipo de Método	Señalización					
						Verde	Amarillo	Rojo			
Valor:	2023	78.000	NO ACUMULATIVA	ASCENDENTE	INDICE	74.100	81.900	70.200	74.099	70.199	81.901

Variable	Calendario Programado												
	Enero	Febrero	Marzo	Abril	Mayo	Junio	Julio	Agosto	Septiembre	Octubre	Noviembre	Diciembre	Total
INDICE	0.000	0.000	0.000	0.000	0.000	0.000	0.000	0.000	0.000	0.000	0.000	14.000	14.000

Variable	Calendario Modificado												
	Enero	Febrero	Marzo	Abril	Mayo	Junio	Julio	Agosto	Septiembre	Octubre	Noviembre	Diciembre	Total
INDICE	0.000	0.000	0.000	0.000	0.000	0.000	0.000	0.000	0.000	0.000	0.000	78.000	78.000

Variable	Calendario Ejecutado											
----------	----------------------	--	--	--	--	--	--	--	--	--	--	--



GOBIERNO DEL ESTADO DE QUINTANA ROO
FORMATO EVALUATORIO PROGRAMÁTICO DEL SIPPRES FESIPPRES-01
INDICADORES

FECHA

TRIMESTRE			
1	2	3	4

16/01/2024

	Enero	Febrero	Marzo	Abril	Mayo	Junio	Julio	Agosto	Septiembre	Octubre	Noviembre	Diciembre	Total
INDICE	0.000	0.000	0.000	0.000	0.000	0.000	0.000	0.000	0.000	0.000	0.000	75.600	75.600

AVANCES PROGRAMÁTICOS									
Trimestral			Acumulado						
Modificado	Ejecutado	Nivel de Cumplimiento	Modificado		Ejecutado		Nivel de Cumplimiento		
abs	abs	%	abs	%	abs	%	abs	%	
78.000	75.600	96.923	78.000	100.000	75.600	96.923	96.923		

RESULTADOS		
Meta Anual Equivalente	Color del Semáforo	Observaciones
75.600	VERDE	Para el ejercicio fiscal 2023, el Estado de Quintana Roo obtuvo una valoración del 75.6% en el avance del Diagnóstico PbR-SED, resultando una variación de -3.07% con respecto a lo programado, sin embargo, se considera un resultado favorable, ya que el valor obtenido se encuentra dentro del rango de la semaforización.

ELABORÓ

MTRA. ELIA RAQUEL BENCOMO ALEJOS
JEFA DE ÁREA DE PRESUPUESTO Y CONTABILIDAD

REVISÓ

MTRA. MIRIAM GABRIELA GÓMEZ TUN
JEFA DE LA UNIDAD DE ADMINISTRACIÓN

AUTORIZÓ

MTRO. SERGIO ALEJOS DEMENEGHI
MAGISTRADO PRESIDENTE



GOBIERNO DEL ESTADO DE QUINTANA ROO
FORMATO EVALUATORIO PROGRAMÁTICO DEL SIPPRES FESIPPRES-01
INDICADORES

TRIMESTRE			
1	2	3	4

FECHA
30/01/2024

INSTITUCIÓN: 2111403103 - Tribunal Electoral de Quintana Roo
PROGRAMA PRESUPUESTARIO: M001 - Gestión y Apoyo Institucional
UNIDAD RESPONSABLE: 4103-1405 - Unidad de Administración
PROPÓSITO: F.P - La Administración Pública Estatal mejora la calidad del gasto público y promueve una adecuada rendición de cuentas.

IDENTIFICACION DEL INDICADOR	
Indicador	09O1IO2 - Porcentaje de cumplimiento programático de metas sustantivas del Gobierno del Estado

VARIABLES			
NUMERADOR	[Total de indicadores de Componentes y Actividades en los Programas Presupuestarios sustantivos de dependencias, entidades y órganos autónomos que alcanzan metas satisfactorias (rango verde) de acuerdo con su semaforización]	Unidad de Medida del Numerador	500 - Indicadores de Componentes y Actividades
DENOMINADOR	/ [Total de indicadores de Componentes y Actividades en los Programas Presupuestarios sustantivos de dependencias, entidades y órganos autónomos] X 100	Unidad de Medida del Denominador	500 - Indicadores de Componentes y Actividades

METAS											
Linea Base	Año Meta	Meta Programada en el Año	Tipo de Meta	Comportamiento del Indicador hacia la Meta	Tipo de Método	Semaforización					
						Verde	Amarillo	Rojo			
Valor:	2023	80.000	NO ACUMULATIVA	ASCENDENTE	PORCENTAJE	76.040	84.044	72.038	76.039	72.037	84.045

Variable	Calendario Programado												
	Enero	Febrero	Marzo	Abril	Mayo	Junio	Julio	Agosto	Septiembre	Octubre	Noviembre	Diciembre	Total
NUMERADOR	0.000	0.000	0.000	0.000	0.000	0.000	0.000	0.000	0.000	0.000	0.000	1,442.000	1,442.000
DENOMINADOR	1.000	1.000	1.000	1.000	1.000	1.000	1.000	1.000	1.000	1.000	1.000	1,517.000	1,517.000

Variable	Calendario Modificado												
	Enero	Febrero	Marzo	Abril	Mayo	Junio	Julio	Agosto	Septiembre	Octubre	Noviembre	Diciembre	Total
NUMERADOR	0.000	0.000	0.000	0.000	0.000	0.000	0.000	0.000	0.000	0.000	0.000	1,151.000	1,151.000
DENOMINADOR	1.000	1.000	1.000	1.000	1.000	1.000	1.000	1.000	1.000	1.000	1.000	1,438.000	1,438.000





GOBIERNO DEL ESTADO DE QUINTANA ROO
FORMATO EVALUATORIO PROGRAMÁTICO DEL SIPPRES FESIPPRES-01
INDICADORES

TRIMESTRE			
1	2	3	4


FECHA
30/01/2024

Variable	Calendario Ejecutado													
	Enero	Febrero	Marzo	Abril	Mayo	Junio	Julio	Agosto	Septiembre	Octubre	Noviembre	Diciembre	Total	
NUMERADOR	0.000	0.000	0.000	0.000	0.000	0.000	0.000	0.000	0.000	0.000	0.000	0.000	1,129.000	1,129.000
DENOMINADOR	1.000	1.000	1.000	1.000	1.000	1.000	1.000	1.000	1.000	1.000	1.000	1.000	1,438.000	1,438.000

AVANCES PROGRAMÁTICOS								VARIACIÓN	
Trimestral			Acumulado					Trimestral	
Modificado	Ejecutado	Nivel de Cumplimiento	Modificado		Ejecutado		Nivel de Cumplimiento	Numerador	Denominador
abs	abs	%	abs	%	abs	%	%	%	%
80.042	78.512	98.089	80.042	100.000	78.512	98.089	98.089	-1.911	0.000
Observaciones									
A pesar de la variación con respecto a la meta programada se alcanzó el semáforo verde									


RESULTADOS		
Meta Anual Equivalente	Color del Semáforo	Observaciones
78.512	VERDE	Para el ejercicio fiscal 2023, las dependencias, entidades y órganos autónomos alcanzaron el 78.51% de cumplimiento en la semaforización de los indicadores de desempeño programados. Se refleja una diferencia del -1.49% con respecto a la meta programada, obteniendo una semaforización verde en el reporte del resultado del indicador. Para el ejercicio fiscal 2023, las dependencias, entidades y órganos autónomos alcanzaron el 78.51% de cumplimiento en la semaforización de los indicadores de desempeño programados. Se refleja una diferencia del -1.49% con respecto a la meta programada, obteniendo una semaforización verde en el reporte del resultado del indicador.

ELABORÓ



MTRA. ELIA RAQUEL BENCOMO ALEJOS
JEFA DE ÁREA DE PRESUPUESTO Y CONTABILIDAD


REVISÓ



MTRA. MIRIAM GABRIELA GÓMEZ TUN
JEFA DE LA UNIDAD DE ADMINISTRACIÓN



AUTORIZÓ



Mtro. SERGIO MILÉS DEMENEGHI
MAGISTRADO PRESIDENTE



GOBIERNO DEL ESTADO DE QUINTANA ROO
FORMATO EVALUATORIO PROGRAMÁTICO DEL SIPPRES FESIPPRES-01
INDICADORES

TRIMESTRE			
1	2	3	4

FECHA
11/01/2024

INSTITUCIÓN: 2111403103 - Tribunal Electoral de Quintana Roo
PROGRAMA PRESUPUESTARIO: M001 - Gestión y Apoyo Institucional
UNIDAD RESPONSABLE: 4103-1405 - Unidad de Administración
COMPONENTE: F.P.C01 - Actividades de facilitación (apoyo) desarrolladas para el cumplimiento de metas de las áreas sustantivas

IDENTIFICACIÓN DEL INDICADOR	
Indicador	TEQC01 - Porcentaje de cumplimiento programático de metas sustantivas de la institución

VARIABLES			
NUMERADOR	Total de indicadores de Componentes y Actividades en los Programas Presupuestarios sustantivos del Tribunal Electoral de Quintana Roo que alcanzar metas satisfactorias (rango verde) de acuerdo con su semaforización /	Unidad de Medida del Numerador	500 - Indicadores de Componentes y Actividades
DENOMINADOR	Total de indicadores de Componentes y Actividades en los Programas Presupuestarios sustantivos del Tribunal Electoral de Quintana Roo] X 100	Unidad de Medida del Denominador	500 - Indicadores de Componentes y Actividades

METAS												
Año:	Linea Base	Año Meta	Meta Programada en el Año	Tipo de Meta	Comportamiento del Indicador hacia la Meta	Tipo de Método	Semaforización					
							Verde	Amarillo	Rojo			
Valor:	100.000	2023	84.615	ACUMULATIVA	ASCENDENTE	PORCENTAJE	80.385	88.846	76.154	80.364	76.153	88.647

Variable	Calendario Programado												
	Enero	Febrero	Marzo	Abril	Mayo	Junio	Julio	Agosto	Septiembre	Octubre	Noviembre	Diciembre	Total
NUMERADOR	0.000	0.000	5.000	0.000	0.000	5.000	0.000	0.000	5.000	0.000	0.000	7.000	22.000
DENOMINADOR	1.000	1.000	6.000	1.000	1.000	6.000	1.000	1.000	6.000	1.000	1.000	8.000	26.000

Variable	Calendario Modificado												
	Enero	Febrero	Marzo	Abril	Mayo	Junio	Julio	Agosto	Septiembre	Octubre	Noviembre	Diciembre	Total
NUMERADOR	0.000	0.000	5.000	0.000	0.000	5.000	0.000	0.000	5.000	0.000	0.000	7.000	22.000
DENOMINADOR	1.000	1.000	6.000	1.000	1.000	6.000	1.000	1.000	6.000	1.000	1.000	8.000	26.000



TRIBUNAL ELECTORAL DE QUINTANA ROO



GOBIERNO DEL ESTADO DE QUINTANA ROO
FORMATO EVALUATORIO PROGRAMÁTICO DEL SIPPRES FESIPPRES-01
INDICADORES

TRIMESTRE			
1	2	3	4

FECHA
11/01/2024

Variable	Calendario Ejecutado												
	Enero	Febrero	Marzo	Abril	Mayo	Junio	Julio	Agosto	Septiembre	Octubre	Noviembre	Diciembre	Total
NUMERADOR	0.000	0.000	3.000	0.000	1.000	5.000	0.000	0.000	5.000	0.000	0.000	3.000	17.000
DENOMINADOR	1.000	1.000	6.000	1.000	1.000	6.000	1.000	1.000	6.000	1.000	1.000	8.000	27.000

AVANCES PROGRAMÁTICOS								VARIACIÓN	
Trimestral			Acumulado					Trimestral	
Modificado	Ejecutado	Nivel de Cumplimiento	Modificado		Ejecutado		Nivel de Cumplimiento	Numerador	Denominador
abs	abs	%	abs	%	abs	%	%	%	%
87.500	37.500	42.857	84.615	100.000	62.983	74.411	74.411	-57.143	0.000
Observaciones									
SE PRESENTARON MAYOR NÚMERO DE IMPUGNACIONES, LOS CUALES FUERON ACUMULADOS A UN MISMO EXPEDIENTE ORIGINANDO QUE NO SE ALCANCEN LAS METAS EN CUANTO A NÚMERO DE RESOLUCIONES									

RESULTADOS		
Meta Anual Equivalente	Color del Semáforo	Observaciones
36.264	RO, O	ESTE INDICADOR TIENE COMO META ANUAL 26 ACTIVIDADES DE LAS CUALES SE SUPERVISA Y COORDINA EL CUMPLIMIENTO DE LAS METAS Y OBJETIVOS ESTABLECIDOS EN LA MIR, EN ESTE TRIMESTRE SE ALCANZARON 3 DE LOS 8 PROGRAMADOS, EL PORCENTAJE ALCANZADO ES DEL 37.50%, DEBIDO A QUE SE PRESENTARON MAYOR NÚMERO DE IMPUGNACIONES.

ELABORÓ

[Firma]

MTRA. ELIA RAQUEL BENCOMO ALEJOS
JEFA DE ÁREA DE PRESUPUESTO Y CONTABILIDAD

REVISÓ

[Firma]

MTRA. MIRIAM GABRIELA GÓMEZ TUN
JEFA DE LA UNIDAD DE ADMINISTRACIÓN

AUTORIZAR

[Firma]

MTR. SERGIO VILÉS DEMENEGHI
MAGISTRADO PRESIDENTE



TRIBUNAL ELECTORAL DE QUINTANA ROO



GOBIERNO DEL ESTADO DE QUINTANA ROO
FORMATO EVALUATORIO PROGRAMÁTICO DEL SIPPRES FESIPPRES-01
INDICADORES

TRIMESTRE			
1	2	3	4

FECHA
11/01/2024

INSTITUCIÓN: 2111403103 - Tribunal Electoral de Quintana Roo
PROGRAMA PRESUPUESTARIO: M001 - Gestión y Apoyo Institucional
UNIDAD RESPONSABLE: 4103-1405 - Unidad de Administración
ACTIVIDAD: F.P.C01.A01 - Asistencia a las áreas sustantivas en funciones administrativas, jurídicas, de planeación, relaciones públicas u otras funciones de staff

IDENTIFICACIÓN DEL INDICADOR	
Indicador	TEQC01A01 - Porcentaje de presupuesto ejercido destinado a las áreas staff


VARIABLES			
NUMERADOR	(Monto del Presupuesto Ejercido del Tribunal Electoral de Quintana Roo destinado a áreas de apoyo (o staff)/	Unidad de Medida del Numerador	850 - Presupuesto Ejercido
DENOMINADOR	Total de Presupuesto Ejercido del Tribunal Electoral de Quintana Roo)*100	Unidad de Medida del Denominador	850 - Presupuesto Ejercido

METAS											
Linea Base	Año Meta	Meta Programada en el Año	Tipo de Meta	Comportamiento del Indicador hacia la Meta	Tipo de Método	Semafización					
Año: 2020						Verde	Amarillo	Rojo			
Valor: 100.000	2023	40.667	ACUMULATIVA	ASCENDENTE	PORCENTAJE	38.824	42.910	36.780	38.823	36.730	42.911

Variable	Calendario Programado												
	Enero	Febrero	Marzo	Abril	Mayo	Junio	Julio	Agosto	Septiembre	Octubre	Noviembre	Diciembre	Total
NUMERADOR	0.000	0.000	3,714,716.000	0.000	0.000	4,273,740.000	0.000	0.000	3,736,010.000	0.000	0.000	5,484,648.000	17,209,114.000
DENOMINADOR	1.000	1.000	8,979,155.000	1.000	1.000	10,507,042.000	1.000	1.000	8,699,560.000	1.000	1.000	13,724,378.000	42,110,135.000

Variable	Calendario Modificado												
	Enero	Febrero	Marzo	Abril	Mayo	Junio	Julio	Agosto	Septiembre	Octubre	Noviembre	Diciembre	Total
NUMERADOR	0.000	0.000	3,714,716.000	0.000	0.000	4,273,740.000	0.000	0.000	3,736,010.000	0.000	0.000	5,484,648.000	17,209,114.000
DENOMINADOR	1.000	1.000	8,979,155.000	1.000	1.000	10,507,042.000	1.000	1.000	8,699,560.000	1.000	1.000	13,724,378.000	42,110,135.000

Variable	Calendario Ejecutado												





GOBIERNO DEL ESTADO DE QUINTANA ROO
FORMATO EVALUATORIO PROGRAMÁTICO DEL SIPPRES FESIPPRES-01
INDICADORES

FECHA
11/01/2024

TRIMESTRE			
1	2	3	4

	Enero	Febrero	Marzo	Abril	Mayo	Junio	Julio	Agosto	Septiembre	Octubre	Noviembre	Diciembre	Total
NUMERADOR	0.000	0.000	3,688,027.090	0.000	0.000	4,583,727.610	0.000	0.000	3,628,428.920	0.000	0.000	6,291,624.270	18,194,807.390
DENOMINADOR	1.000	1.000	8,979,155.000	1.000	1.000	10,507,042.000	1.000	1.000	8,699,560.000	1.000	1.000	13,724,378.000	42,110,135.000

AVANCES PROGRAMÁTICOS										VARIACION	
Trimestral			Acumulado							Trimestral	
Modificado	Ejecutado	Nivel de Cumplimiento	Modificado		Ejecutado		Nivel de Cumplimiento		Numerador	Denominador	
abs	abs	%	abs	%	abs	%	abs	%	%	%	
39.963	45.643	114.713	40.667	100.000	43.208	105.728	105.728	105.728	14.713	0.000	
										Observaciones	
										La variación deriva en la contratación de personal en las áreas staff	

RESULTADOS		
Meta Anual Equivalente	Color del Semáforo	Observaciones
46.080	ROJO	Este indicador tiene como meta anual el 40.86% del presupuesto ejercido; destinado a las áreas staff, en este trimestre se alcanzó el 45.84%

ELABORÓ

MTRA. ELIA RAQUEL BENCOMO ALEJOS
 JEFA DE ÁREA DE PRESUPUESTO Y CONTABILIDAD

REVISÓ

MTRA. MIRIAM GABRIELA GÓMEZ TUN
 JEFA DE LA UNIDAD DE ADMINISTRACIÓN

AUTORIZAR

MTR. SERGIO CIVILÉS DEMENEGHI
 MAGISTRADO PRESIDENTE

TRIBUNAL ELECTORAL DE QUINTANA ROO