

TRIBUNAL ELECTORAL DE
QUINTANA ROO



1

CONTENIDO


INTRODUCCIÓN

1 INFORMACIÓN CONTABLE

- 1.1 Estado de Situación Financiera
- 1.2 Estado de Actividades
- 1.3 Estado de Variación en la Hacienda Pública
- 1.4 Estado de Cambios en la Situación Financiera
- 1.5 Estado de Flujos de Efectivo
- 1.6 Estado Analítico del Activo
- 1.7 Estado Analítico de la Deuda y Otros Pasivos
- 1.8 Informe sobre Pasivos Contingentes
- 1.9 Notas a los Estados Financieros

2 INFORMACIÓN PRESUPUESTARIA

- 2.1 Estado analítico de ingresos
 - 2.1.1 Análisis y evolución de los ingresos presupuestarios
- 2.2 Estados analíticos del ejercicio del Presupuesto de Egresos 2022
 - 2.2.1 Estado analítico del ejercicio del Presupuesto de Egresos por Objeto del gasto
 - 2.2.2 Estado analítico del ejercicio del Presupuesto de Egresos en clasificación por Tipo de Gasto
 - 2.2.3 Estado analítico del ejercicio del Presupuesto de Egresos en clasificación Administrativa
 - 2.2.4 Estado analítico del ejercicio del Presupuesto de Egresos en clasificación Funcional
 - 2.2.5 Endeudamiento Neto
 - 2.2.6 Intereses de la Deuda
 - 2.2.7 Indicadores de Postura Fiscal
- 2.3 Análisis del Ejercicio del Presupuesto de Egresos.
 - 2.3.1 Presupuesto aprobado y adecuaciones.
 - 2.3.2 Ejercicio del Presupuesto de Egresos 2022.



2

3 INFORMACIÓN PROGRAMÁTICA

3.1 Gasto por categoría programática.

3.1.1 Programas presupuestarios

3.2 Indicadores para resultados.

3.2.1 Principales Indicadores de Resultados por Programa Presupuestario y Alineación Funcional.

3.2.2 Principales Indicadores de Programas Presupuestarios según los Objetivos del Plan Estatal de Desarrollo 2016-2022 y sus Programas Derivados.

3.2.3 Principales Acciones y Resultados de la gestión de Programas Presupuestarios.

3.2.3.1 Avance de Cumplimiento de los Objetivos y Metas.

3.2.4 Beneficiarios por programa presupuestario y componente.


3.2.5 De los programas Destinados a la Atención de la Perspectiva de Género.

3.2.6 De los programas destinados a la Atención de la Política Anticorrupción del Estado de Quintana Roo.

3.2.7 De los programas orientados a la atención de los Derechos de las Niñas, Niños y Adolescentes.


4 ANEXOS

- Formatos referidos por la Ley de Disciplina Financiera de las Entidades Federativas y Municipios.
- Guía de cumplimiento de la Ley de Disciplina Financiera de las Entidades Federativas y los Municipios.



- Relación de las cuentas bancarias productivas específicas en las cuales se depositen los recursos federales transferidos.
- Relación de esquemas bursátiles y de coberturas financieras.
- Relación de bienes que componen el patrimonio del ente público (enlace web donde está publicado).
- Ingresos por aportaciones especiales federales.
- Gastos por aportaciones especiales federales.
- Estado presupuestario de ingresos y egresos.
- Estados analíticos comparativos de ingresos presupuestarios.
- Estados analíticos comparativos del ejercicio del Presupuesto de Egresos.
 - Estado analítico del ejercicio del Presupuesto de Egresos por Objeto del gasto
 - Estado analítico del ejercicio del Presupuesto de Egresos en clasificación por Tipo de Gasto.
 - Estado analítico del ejercicio del Presupuesto de Egresos en clasificación Administrativa
 - Estado analítico del ejercicio del Presupuesto de Egresos en clasificación Funcional

Estado analítico de Avance Financiero de Programas y Proyectos de Inversión.



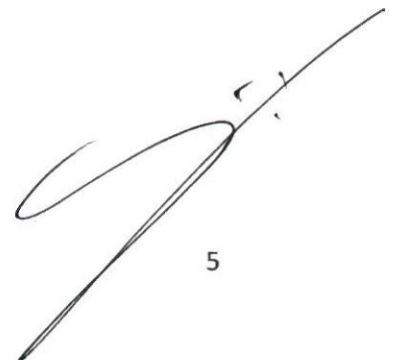
4

INTRODUCCIÓN

El Tribunal Electoral de Quintana Roo, es un organismo autónomo de carácter permanente, creado el pasado 17 de julio de 2002; y publicado en el Periódico Oficial del Estado de Quintana Roo, mediante decreto 07 expedido por el Congreso del Estado de Quintana Roo en el que se reforman, adicionan y derogan diversos artículos de la Constitución Política del Estado, disponiéndose en el Artículo 49 la creación del Tribunal Electoral de Quintana Roo, como un organismo con personalidad jurídica y patrimonio propios, autonomía en su funcionamiento e independencia en sus decisiones y máxima autoridad jurisdiccional en la materia, quedando por disposición del decreto señalado a partir del 31 de enero de 2003 formalmente instalado al nombrar el Congreso del Estado, en forma unánime y mediante un proceso abierto a los tres magistrados numerarios. La creación de este órgano jurisdiccional tiene como propósito impartir justicia electoral en el Estado de Quintana Roo y para ello se le confirieron dos grandes objetivos: Sustanciar y resolver conforme a los principios rectores de la Constitución los medios de impugnación electorales que se presenten y realizar acciones de capacitación, investigación y difusión en derecho y justicia electoral.

MISIÓN

Contribuir al fortalecimiento de la democracia en el Estado de Quintana Roo al resolver conforme a los principios rectores constitucionales los conflictos electorales, garantizando en todo momento la máxima publicidad; así como fomentar la cultura democrática en la ciudadanía quintanarroense.



5

VISIÓN

Ser un órgano jurisdiccional electoral confiable, con personal especializado y altamente capacitado, que garantice el pleno acceso a la justicia electoral en los procesos electorales y que fortalezca la cultura democrática.

OBJETIVOS

- Sustanciar y resolver en forma definitiva a nivel local los medios de impugnación de su competencia en términos de la Ley de Medios;
- Resolver el procedimiento especial sancionador en los términos de esta ley;
- Sustanciar y resolver en forma definitiva las impugnaciones en materia de participación ciudadana;
- Expedir su reglamento interior conforme a las disposiciones que establezca esta Ley;
- Realizar tareas de capacitación, investigación y difusión en materia de derecho electoral;
- Celebrar convenios de colaboración con otros Tribunales, Instituciones y Autoridades de los tres órdenes de gobierno para su mejor desempeño;
- Notificar al Congreso del Estado y a los ayuntamientos respectivos, de la interposición de los medios de impugnación, así como las resoluciones definitivas que recaigan a aquellos, promovidos en contra de resultados electorales, y
- Las demás funciones que le señale la Constitución del Estado, esta Ley y la Ley de Medios.

Las operaciones de la Institución se realizan en la ciudad de Chetumal, Capital del Estado de Quintana Roo y ésta se encuentra organizada por las siguientes unidades las que contribuyen al logro de los objetivos: tres Magistrados con sus respectivas ponencias, de los cuales uno funge como Magistrado Presidente y quien cuenta con su respectivo apoyo administrativo, la Secretaría General de Acuerdos y las unidades técnicas las cuales son: Legislación y Jurisprudencia, Comunicación y Difusión, Informática y Documentación,

Transparencia, Administración, Capacitación e Investigación y Órgano Interno de Control.

Para el ejercicio fiscal 2022, la institución obtuvo ingresos devengados por un monto total de 43,542 miles de pesos; 5,615 miles de pesos más que el año anterior, que fue de 37,927 miles de pesos.

Los recursos obtenidos para financiar el gasto e inversiones de la institución en el ejercicio 2022 procedieron de ingresos de libre disposición, por un importe total de 4,251 miles de pesos de origen estatal y fuente federal por un importe de 39,291 miles de pesos.

De acuerdo con las cifras registradas en los sistemas de contabilidad y presupuesto de la institución (consolidadas, en los estados financieros que se incluyen en el TOMO I), en el ejercicio 2022, el gasto devengado alcanzó la suma de 44,073 miles de pesos.

La información contable, presupuestal y programática, así como la relacionada con la deuda pública relativa a las operaciones del año 2022, es la que se presenta a través del contenido de este informe anual de la Cuenta Pública del Tribunal Electoral de Quintana Roo.



7

1 INFORMACIÓN CONTABLE

1.1 ESTADO DE SITUACIÓN FINANCIERA

TRIBUNAL ELECTORAL DE QUINTANA ROO					
ESTADO DE SITUACIÓN FINANCIERA					
Al 31 de diciembre de 2022 y al 31 de diciembre de 2021					
(Miles de pesos)					
Concepto	2022	2021	Concepto	2022	2021
Activo			Pasivo		
Activo circulante			Pasivo circulante		
Efectivo y equivalentes	772	1,940	Cuentas por pagar a corto plazo	2,382	4,740
Derechos a recibir efectivo o equivalentes	1,682	2,977	Documentos por pagar a corto plazo	0	0
Derechos a recibir bienes o servicios	0	0	Porción a corto plazo de la deuda pública a largo plazo	0	0
Inventarios	0	0	Títulos y valores a corto plazo	0	0
Almacenes	0	0	Pasivos diferidos a corto plazo	0	0
Estimación por pérdida o deterioro de activos circulantes	0	0	Fondos y bienes de terceros en garantía y/o administración a corto plazo	0	0
Otros activos circulantes	0	0	Provisiones a corto plazo	0	0
			Otros pasivos a corto plazo		
Total de activos circulantes	2,454	4,917	Total de pasivos circulantes	2,382	4,740
Activo no circulante			Pasivo no circulante		
Inversiones financieras a largo plazo	0	0	Cuentas por pagar a largo plazo	0	0
Derechos a recibir efectivo o equivalentes a largo plazo	10	10	Documentos por pagar a largo plazo	0	0
Bienes inmuebles, infraestructura y construcciones en proceso	1,415	1,415	Deuda pública a largo plazo	0	0
Bienes muebles	4,169	3,873	Pasivos diferidos a largo plazo	0	0
Activos intangibles	89	89	Fondos y bienes de terceros en garantía y/o en administración a largo plazo	0	0
Depreciación, deterioro y amortización acumulada de bienes	-4,111	-1,726	Provisiones a largo plazo	0	0
Activos diferidos	0	0			
Estimación por pérdida o deterioro de activos no circulantes	0	0			
Otros activos no circulantes	0	0			
			Total de pasivos no circulantes	0	0
			Total del pasivo	2,382	4,740
			Hacienda pública/patrimonio		
			Hacienda pública/patrimonio contribuido	0	0
			Aportaciones	0	0
			Donaciones de capital	0	0
			Actualización de la hacienda pública/patrimonio	0	0
			Hacienda pública/patrimonio generado	1,644	3,838
			Resultados del ejercicio		
			(Ahorro/desahorro)	-431	-97
			Resultados de ejercicios anteriores	4,076	3,748
			Revalúos	473	473
			Reservas	0	0
			Rectificaciones de resultados de ejercicios anteriores	-2,474	-286
			Exceso o insuficiencia en la actualización de la hacienda pública/patrimonio	0	0
			Resultado por posición monetaria	0	0
			Resultado por tenencia de activos no monetarios	0	0
Total de activos no circulante	1,572	3,661	Total hacienda pública/patrimonio	1,644	3,838
Total del activo	4,026	8,578	Total del pasivo y hacienda pública/patrimonio	4,026	8,578

"Bajo protesta de decir verdad declaramos que los Estados Financieros y sus notas, son razonablemente correctos y son responsabilidad del emisor".

Magistrado Presidente

Mtro. Sergio Atilés Demeneghi

Jefa de la Unidad de Administración

Mtra. Miriam Gabriela Gómez Tun

1.2 ESTADO DE ACTIVIDADES FINANCIERA

TRIBUNAL ELECTORAL DE QUINTANA ROO		
ESTADO DE ACTIVIDADES		
Del 01 de Enero al 31 de Diciembre de 2022 y Ejercicio Fiscal 2021		
(Miles de pesos)		
Concepto	2022	2021
INGRESOS Y OTROS BENEFICIOS	0	0
Ingresos de gestión:	0	0
Impuestos	0	0
Cuotas y aportaciones de seguridad social	0	0
Contribuciones de mejoras	0	0
Derechos	0	0
Productos	0	0
Aprovechamientos	0	0
Ingresos por venta de bienes y prestación de servicios	0	0
Participaciones, aportaciones, Convenios, Incentivos Derivados de la Colaboración Fiscal, Fondos Distintos de Aportaciones, Transferencias, Asignaciones, Subsidios y Subvenciones, y Pensiones y Jubilaciones	43,542	37,927
Participaciones, Aportaciones, Convenios, Incentivos derivados de la colaboración fiscal y fondos distintos de Aportaciones	0	0
Transferencias, asignaciones, subsidios y subvenciones, y Pensiones y Jubilaciones	43,542	37,927
Otros ingresos y beneficios	0	0
Ingresos financieros	0	0
Incremento por variación de inventarios	0	0
Disminución del exceso de estimaciones por pérdida o deterioro u obsolescencia	0	0
Disminución del exceso de provisiones	0	0
Otros ingresos y beneficios varios	0	0
Total de ingresos y otros beneficios	43,542	37,927
GASTOS Y OTRAS PÉRDIDAS		
Gastos de funcionamiento	43,661	37,993
Servicios personales	38,996	34,525
Materiales y suministros	2,143	1,642
Servicios generales	2,522	1,826
Transferencias, asignaciones, subsidios y otras ayudas	0	0
Transferencias internas y asignaciones al sector público	0	0
Transferencias al resto del sector público	0	0
Subsidios y subvenciones	0	0
Ayudas sociales	0	0
Pensiones y jubilaciones	0	0
Transferencias a fideicomisos, mandatos y contratos análogos	0	0
Transferencias a la seguridad social	0	0
Donativos	0	0
Transferencias al exterior	0	0
Participaciones y aportaciones	0	0
Participaciones	0	0
Aportaciones	0	0
Convenios	0	0
Intereses, comisiones y otros gastos de la deuda pública	0	0
Intereses de la deuda pública	0	0
Comisiones de la deuda pública	0	0
Gastos de la deuda pública	0	0
Costo por coberturas	0	0
Apoyos financieros	0	0
Otros gastos y pérdidas extraordinarias	312	31
Estimaciones, depreciaciones, deterioros, obsolescencia y amortizaciones	312	31
Provisiones	0	0
Disminución de inventarios	0	0
Aumento por insuficiencia de estimaciones por pérdida o deterioro y obsolescencia	0	0
Aumento por insuficiencia de provisiones	0	0
Otros gastos	0	0
Inversión pública	0	0
Inversión pública no capitalizable	0	0
Total de gastos y otras pérdidas	43,973	38,024
RESULTADOS DEL EJERCICIO (AHORRO/DESAHORRO)	-431	-97

"Bajo protesta de decir verdad declaramos que los Estados Financieros y sus notas, son razonablemente correctos y son responsabilidad del emisor".

Magistrado Presidente

Jefa de la Unidad de Administración

Mtro. Sergio Andrés Demeneghi

Mtra. Miriam Gabriela Gómez Tun

1.3 ESTADO DE VARIACIÓN EN LA HACIENDA PÚBLICA FINANCIERA

TRIBUNAL ELECTORAL DE QUINTANA ROO ESTADO DE VARIACION EN LA HACIENDA PÚBLICA Del 1 de Enero al 31 de Diciembre de 2022 (Miles de pesos)					
Concepto	Hacienda pública/patrimonio o contribuido	Hacienda pública/patrimonio generado de ejercicio anteriores	Hacienda pública/patrimonio generado del ejercicio	Exceso o Insuficiencia en la Actualización de la Hacienda Pública / Patrimonio	Total
Hacienda Pública / Patrimonio Contribuido Neto de 2021	0	0	0		
Aportaciones	0	0	0		
Donaciones de capital	0	0	0		
Actualización de la hacienda pública/patrimonio	0	0	0		
Hacienda Pública / Patrimonio Generado Neto de 2021	0	3,935	-97	0	3,838
Resultados del ejercicio (ahorro/desahorro)	0	0	-97	0	-97
Resultados de ejercicios anteriores	0	3,748	0	0	3,748
Revalúos	0	473	0	0	473
Reservas	0	0	0	0	473
Rectificaciones de Resultados de Ejercicios Anteriores	0	-286	0	0	-286
Exceso o Insuficiencia en la Actualización de la Hacienda Pública / Patrimonio Neto de 2021	0	0	0	0	0
Resultado por Posición Monetaria	0	0	0	0	0
Resultado por Tenencia de Activos no Monetarios	0	0	0	0	0
Hacienda Pública / Patrimonio Neto Final de 2021	0	3,935	-97		3,838
Cambios en la Hacienda Pública / Patrimonio Contribuido Neto de 2022	0	0	0	0	0
Aportaciones	0	0	0	0	0
Donaciones de capital	0	0	0	0	0
Actualización de la hacienda pública/patrimonio	0	0	0	0	0
Variaciones de la Hacienda Pública / Patrimonio Generado Neto de 2022	0	328	-2,522	0	-2,194
Resultados del ejercicio (ahorro/desahorro)	0	0	-431	0	-431
Resultados de ejercicios anteriores	0	328	97	0	425
Revalúos	0	0	0	0	0
Reservas	0	0	0	0	0
Rectificaciones de Resultados de Ejercicios Anteriores	0	0	-2,188	0	-2,188
Cambios en el Exceso o Insuficiencia en la Actualización de la Hacienda Pública / Patrimonio Neto de 2022	0	0	0	0	0
Resultado por Posición Monetaria	0	0	0	0	0
Resultado por Tenencia de Activos no Monetarios	0	0	0	0	0
Hacienda Pública / Patrimonio Neto Final de 2022	0	4,263	-2,619	0	1,644

"Bajo protesta de decir verdad declaramos que los Estados Financieros y sus notas, son razonablemente correctos y son responsabilidad del emisor".

Magistrado Presidente

Mtro. Sergio Andrés Demeneghi

Jefa de la Unidad de Administración

Mtra. Miriam Gabriela Gómez Tun

1.4 ESTADO DE CAMBIOS EN LA SITUACIÓN FINANCIERA

TRIBUNAL ELECTORAL DE QUINTANA ROO		
ESTADO DE CAMBIOS EN LA SITUACIÓN FINANCIERA		
Del 1 de Enero al 31 de Diciembre de 2022		
(Miles de pesos)		
	Origen	Aplicación
Activo	4,848	296
Activo circulante	2,463	0
Efectivo y equivalentes	1,167	0
Derechos a recibir efectivo o equivalentes	1,295	0
Derechos a recibir bienes o servicios	0	0
Inventarios	0	0
Almacenes	0	0
Estimación por pérdida o deterioro de activos circulantes	0	0
Otros activos circulantes	0	0
Activo no circulante	2,385	296
Inversiones financieras a largo plazo	0	0
Derechos a recibir efectivo o equivalentes a largo plazo	18	0
Bienes inmuebles, infraestructura y construcciones en proceso	0	0
Bienes muebles	0	296
Activos intangibles	0	0
Depreciación, deterioro y amortización acumulada de bienes	2,385	0
Activos diferidos	0	0
Estimación por pérdida o deterioro de activos no circulantes	0	0
Otros activos no circulantes	0	0
Pasivo	0	2,358
Pasivo circulante	0	2,358
Cuentas por pagar a corto plazo	0	2,358
Documentos por pagar a corto plazo	0	0
Porción a corto plazo de la deuda pública a largo plazo	0	0
Títulos y valores a corto plazo	0	0
Pasivos diferidos a corto plazo	0	0
Fondos y bienes de terceros en garantía y/o administración a corto plazo	0	0
Provisiones a corto plazo	0	0
Otros pasivos a corto plazo	0	0
Pasivo no circulante	0	0
Cuentas por pagar a largo plazo	0	0
Documentos por pagar a largo plazo	0	0
Deuda pública a largo plazo	0	0
Pasivos diferidos a largo plazo	0	0
Fondos y bienes de terceros en garantía y/o en administración a largo plazo	0	0
Provisiones a largo plazo	0	0
Hacienda pública/patrimonio	328	2,522
Hacienda pública/patrimonio contribuido	0	0
Aportaciones	0	0
Donaciones de capital	0	0
Actualización de la hacienda pública/patrimonio	0	0
Hacienda pública/patrimonio generado	328	2,522
Resultados del ejercicio (ahorro/desahorro)	0	333
Resultados de ejercicios anteriores	328	0
Revalúos	0	0
Reservas	0	0
Rectificaciones de resultados de ejercicios anteriores	0	2,188
Exceso o insuficiencia en la actualización de la hacienda pública/patrimonio	0	0
Resultado por posición monetaria	0	0
Resultado por tenencia de activos no monetarios	0	0
VERIFICACIÓN DE ORIGENES Y APLICACIONES	5,176	5,176

"Bajo protesta de decir verdad declaramos que los Estados Financieros y sus notas, son razonablemente correctos y son responsabilidad del emisor".

Magistrado Presidente

Mtro. Sergio Iván Demeneghi

Jefa de la Unidad de Administración

Mtra. Miriam Gabriela Gómez Tun

1.5 ESTADO DE FLUJOS DE EFECTIVO

TRIBUNAL ELECTORAL DE QUINTANA ROO		
ESTADO DE FLUJOS DE EFECTIVO		
Del 1 de Enero al 31 de Diciembre de 2022 y Ejercicio Fiscal 2021		
(Miles de pesos)		
Concepto		
Flujos de efectivo de las actividades de operación		
Origen	42,650	35,096
Impuestos	0	0
Cuotas y aportaciones de seguridad social	0	0
Contribuciones de mejoras	0	0
Derechos	0	0
Productos	0	0
Aprovechamientos	0	0
Ingresos por venta de bienes y servicios	0	0
Participaciones, Aportaciones, Convenios, Incentivos derivados de la colaboración fiscal y fondos distintos de Aportaciones	0	0
Transferencias, asignaciones, subsidios y subvenciones, y Pensiones y Jubilaciones	41,864	35,096
Otros orígenes de operación	786	0
Aplicación	43,406	36,225
Servicios personales	38,790	32,533
Materiales y suministros	2,143	860
Servicios generales	2,473	1,506
Transferencias internas y asignaciones al sector público	0	0
Transferencias al resto del sector público	0	0
Subsidios y subvenciones	0	0
Ayudas sociales	0	0
Pensiones y jubilaciones	0	0
Transferencias a fideicomisos, mandatos y contratos análogos	0	0
Transferencias a la seguridad social	0	0
Donativos	0	0
Transferencias al exterior	0	0
Participaciones	0	0
Aportaciones	0	0
Convenios	0	0
Otras aplicaciones de operación	0	1,326
Flujos netos de efectivo por actividades de operación	-756	-1,129
Flujos de efectivo de las actividades de inversión		
Origen	0	0
Bienes inmuebles, infraestructura y construcciones en proceso	0	0
Bienes muebles	0	0
Otros orígenes de inversión	0	0
Aplicación	412	153
Bienes inmuebles, infraestructura y construcciones en proceso	0	0
Bienes muebles	412	153
Otras aplicaciones de inversión	0	0
Flujos netos de efectivo por actividades de inversión	412	153
Flujo de efectivo de las actividades de financiamiento		
Origen	0	0
Endeudamiento neto	0	0
Interno	0	0
Externo	0	0
Otros Orígenes de Financiamiento	0	0
Aplicación	0	0
Servicios de la deuda	0	0
Interno	0	0
Externo	0	0
Otras aplicaciones de financiamiento	0	0
Flujos netos de efectivo por actividades de financiamiento	0	0
Incremento/disminución neta en el efectivo y equivalentes al efectivo	-1,168	1,282
Efectivo y equivalentes al efectivo al inicio del ejercicio	1,940	3,222
Efectivo y equivalentes al efectivo al final del ejercicio	772	1,940

"Bajo protesta de decir verdad declaramos que los Estados Financieros y sus notas, son razonablemente correctos y son responsabilidad del emisor."

Magistrado Presidente

Mtro. Sergio Andrés Demeneghi

Jefa de la Unidad de Administración

Mtra. Miriam Gabriela Gómez Tun

1.6 ESTADO ANALÍTICO DEL ACTIVO

TRIBUNAL ELECTORAL DE QUINTANA ROO ESTADO ANALÍTICO DE ACTIVO Del 1 de enero al 31 de diciembre de 2022 (Miles de pesos)					
Concepto	Saldo Inicial	Cargos del Periodo	Abonos del Periodo	Saldo Final	Variación del Periodo
	8,578	97,391	101,943	4,026	4,552
ACTIVO					
Activo circulante	4,917	96,836	99,299	2,454	2,463
Efectivo y equivalentes	1,940	52,866	54,034	772	1,168
Derechos a recibir efectivo o equivalentes	2,977	43,970	45,265	1,682	1,295
Derechos a recibir bienes o servicios	0	0	0	0	0
Inventarios	0	0	0	0	0
Almacenes	0	0	0	0	0
Estimación por pérdida o deterioro de activos circulantes	0	0	0	0	0
Otros activos circulantes	0	0	0	0	0
Activo no circulante	3,661	555	2,644	1,572	2,089
Inversiones financieras a largo plazo	0	0	0	0	0
Derechos a recibir efectivo o equivalentes a largo plazo	10	0	0	10	0
Bienes inmuebles, infraestructura y construcciones en proceso	1,415	0	0	1,415	0
Bienes muebles	3,873	440	143	4170	297
Activos intangibles	89	0	0	89	0
Depreciación, deterioro y amortización acumulada de bienes	-1,726	115	2,501	-4,112	-2,386
Activos diferidos	0	0	0	0	0
Estimación por pérdida o deterioro de activos no circulantes	0	0	0	0	0
Otros activos no circulantes	0	0	0	0	0

"Bajo protesta de decir verdad declaramos que los Estados Financieros y sus notas, son razonablemente correctos y son responsabilidad del emisor"

Magistrado Presidente

Mtro. Sergio Avilés Demeneghi

Jefa de la Unidad de Administración

Mtra. Miriam Gabriela Gómez Tun

1.7 ESTADO ANALÍTICO DE LA DEUDA Y OTROS PASIVOS

ENTE PÚBLICO ESTADO ANALÍTICO DE LA DEUDA Y OTROS PASIVOS Del 1 de enero al 31 de diciembre de 2022 (Miles de pesos)				
Denominación de las Deudas	Moneda de Contratación	Institución o País Acreedor	Saldo Inicial del Periodo	Saldo Final del Periodo
DEUDA PÚBLICA			0	0
Corto plazo			0	0
Deuda interna			0	0
Instituciones de crédito	Peso	México	0	0
Títulos y valores	Peso	México	0	0
Arrendamientos financieros	Peso	México	0	0
Deuda externa			0	0
internacionales				
Organismos financieros	Peso	México	0	0
Deuda bilateral	Peso	México	0	0
Títulos y valores	Peso	México	0	0
Arrendamientos financieros	Peso	México	0	0
Subtotal corto plazo			0	0
Largo plazo			0	0
Deuda interna			0	0
Instituciones de crédito	Peso	México	0	0
Títulos y valores	Peso	México	0	0
Arrendamientos financieros	Peso	México	0	0
Deuda externa			0	0
internacionales				
Organismos financieros	Peso	México	0	0
Deuda bilateral	Peso	México	0	0
Títulos y valores	Peso	México	0	0
Arrendamientos financieros	Peso	México	0	0
Subtotal de Deuda Pública a largo plazo	Peso	México	0	0
Total de Otros pasivos	Peso	México	4,740	2,382
Total deuda pública y otros pasivos	Peso	México	4,740	2,382

"Bajo protesta de decir verdad declaramos que los Estados Financieros y sus notas, son razonablemente correctos y son responsabilidad del emisor".

Magistrado Presidente

Mtro. Sergio Cíviles Demeneghi

Jefa de la Unidad de Administración

Mtra. Miriam Gabriela Gómez Tun

1.8 INFORME SOBRE PASIVOS CONTINGENTES

Informe Sobre Pasivos Contingentes 1º de enero al 31 de diciembre de 2022

En cumplimiento a lo dispuesto por los artículos 46, fracción I, inciso f y 52 de la Ley General de Contabilidad Gubernamental, con relación al Informe Sobre Pasivos Contingentes, se aclara que este Tribunal Electoral de Quintana Roo al 31 de diciembre de 2022, no tiene pasivos contingentes que deriven de alguna obligación posible presente o futura, cuya existencia y/o realización sea incierta, y en consecuencia no le es aplicable el Informe Sobre Pasivos Contingentes.

Lo anterior, de conformidad con lo establecido en el capítulo VII, Fracción II, inciso h) de los Estados e Informes Contables, Presupuestarios, Programáticos y de los Indicadores de Postura Fiscal, donde se establece en términos generales que:

En otros términos, los pasivos contingentes son obligaciones que tienen su origen en hechos específicos e independientes del pasado que en el futuro pueden ocurrir o no y, de acuerdo con lo que acontezca, desaparecen o se convierten en pasivos reales, por ejemplo, juicios, garantías, avales, costos de planes de pensiones, jubilaciones, etc.



Magistrado Presidente

Mtro. Sergio Andrés Demeneghi



Jefa de la Unidad de Administración

Mtra. Miriam Gabriela Gómez Tun

“Bajo protesta de decir verdad declaramos que los Estados Financieros y sus notas, son razonablemente correctos y son responsabilidad del emisor”.

1.9 NOTAS A LOS ESTADOS FINANCIEROS

Notas a los Estados Financieros
Al 31 de diciembre de 2022 y 2021
(Miles de pesos)

Con el propósito de dar cumplimiento a los artículos 46 y 49 de la Ley General de Contabilidad Gubernamental, el ente público deberá acompañar notas a los estados financieros cuyos rubros así lo requieran teniendo presente los postulados de revelación suficiente e importancia relativa con la finalidad, que la información sea de mayor utilidad para los usuarios. A continuación, se presentan las Notas a los Estados Financieros:

a) Notas de Desglose:

- Notas al estado de situación financiera

Activo

3.2.3.1 Efectivo y equivalentes

El fondo de caja se utiliza para gastos menores de operación. El objeto de las cuentas bancarias es llevar el control de los recursos financieros, que ministra el Gobierno del Estado para la operación diaria del Tribunal Electoral de Quintana Roo.

Todas las cuentas bancarias se manejan en moneda nacional. Este rubro se integra como sigue:

Concepto	2022	2021
Bancos/Tesorería	772	1,940
Inversiones temporales (hasta 3 meses)	0	0
Total	772	1,940

3.2.3.2 Derechos a recibir efectivo y equivalentes y bienes o servicios a recibir

Las cuentas por cobrar se integran por facturas mensuales emitidas de conformidad con el presupuesto de egresos aprobado por el H. Congreso del Estado por concepto de ministraciones pendientes de transferir al Tribunal Electoral de Quintana Roo por la Secretaría de Finanzas y Planeación, este saldo incluye pagos pendientes como son servicios personales (segunda parte de aguinaldo del ejercicio 2022, mismo que se deposita en el mes de enero del ejercicio 2023) y deudores diversos.

La integración del saldo al 31 de diciembre de 2022 y 2021 es el siguiente:

Concepto	2022 Saldo final	2021 Saldo final
Derechos a recibir efectivo y equivalentes	1,682	2,977
Total	1,682	2,977

3.- Derechos a recibir bienes y servicios


Los derechos a recibir bienes o servicios se refieren a los anticipos que se entregan a los proveedores de acuerdo con el contrato formalizado, los cuales se amortizan en cada pago hasta liquidar el total del compromiso.

Derechos a recibir efectivo o equivalente a largo plazo

Concepto	2022 Saldo final	2021 Saldo final
Derechos a recibir efectivo y equivalentes a largo plazo	10	10
Total	10	10

4.- Bienes muebles, inmuebles e intangibles

El Tribunal Electoral de Quintana Roo, tiene su sede principal en la ciudad de Chetumal, Quintana Roo, ubicado en la Av. Francisco I. Madero No. 283-A, C.P. 77013



Concepto	2022 Saldo final	2021 Saldo final
Edificios	1,415	1,415
Mobiliario y Equipo de Administración	1,874	1,616
Mobiliario y Equipo Educativo y Recreativo	159	106
Equipo de transporte	1,803	1,803
Maquinaria, otros equipos y herramientas	333	348
Activos intangibles	89	89
Total	5,673	5,377
Menos: Depreciación acumulada	(4,111)	(1,726)
Subtotal	1,562	3,651
Más: Terrenos	0	0
Total	1,562	3,651

Pasivo

Cuentas y documentos por pagar

Las cuentas y documentos por pagar se integran por lo siguiente: cuotas al Instituto de Seguridad y Servicios Sociales de los Trabajadores del Estado (ISSSTE), Fondo de la Vivienda del Instituto de Seguridad y Servicios Sociales de los Trabajadores del Estado (FOVISSSTE) y el Sistema de Ahorro para el Retiro (SAR), que se pagan de manera mensual y bimestral respectivamente; proveedores por pagar por la compra de materiales, suministros y servicios diversos e impuestos retenidos en el mes de diciembre pagaderos a más tardar el día 17 del mes posterior.

Concepto	2022 Saldo final	2021 Saldo final
Servicios personales por pagar	205	1,784
Proveedores por pagar	49	1,101
Impuestos por pagar	1,926	1,438
Otras cuentas por pagar	202	417
Total	2,382	4,740

Estado de Actividades

El resultado obtenido en el período del 1 de enero al 31 de diciembre del 2022, es de \$ -431 miles de pesos, mismo que se obtiene de restar a los ingresos recibidos, los gastos y otras pérdidas. Considerando los recursos utilizados en la adquisición de bienes muebles e inmuebles como inversión.

Ingresos

El ingreso aprobado según el Presupuesto de Egresos del Gobierno del Estado de Quintana Roo es de \$ 43,542 miles de pesos correspondientes a ingresos por transferencias, asignaciones, subsidios y otras ayudas, los cuales fueron otorgados mediante las siguientes fuentes de financiamiento: Recursos de Libre Disposición de Origen Estatal, Fondo General de Participaciones, Incentivos de ISR de Bienes Inmuebles, Fondo de Compensación del ISAN, Impuesto Especial sobre Producción y Servicios, Fondo de Fiscalización y Recaudación, Fondo del Impuesto Sobre la Renta, Participaciones de Gasolina y Diesel, Préstamo a Corto Plazo con Banorte SA (REOF-002) todas del 2022, así como Pago de Swap del ejercicio 2021.


Los ingresos devengados al 31 de diciembre del 2022 corresponden a la cantidad de 43,542 miles de pesos, recaudándose un total de 41,864 miles de pesos.

Gastos y otras pérdidas

Los gastos y otras pérdidas son aquellas cuentas que registran los gastos de funcionamiento de la administración pública, transferencias, subsidios y otros ayudas aplicados en los programas presupuestarios del Tribunal Electoral de Quintana Roo, a favor de la ciudadanía, los cuales ascienden a un importe de \$ 43,661 miles de pesos.

Estado de Variaciones en la Hacienda Pública-Patrimonio

La hacienda pública representa el importe de los bienes y derechos que son propiedad del Tribunal Electoral de Quintana Roo, dicho importe es modificado principalmente por el resultado negativo obtenido en el período que se informa el cual asciende a la cantidad de \$-431 miles de pesos; por lo que a la fecha la hacienda pública refleja un saldo de \$1,644 miles de pesos.



Estado Analítico del Activo

El Estado analítico del activo refleja los movimientos realizados, así como el flujo del período del activo circulante y el activo no circulante. Al 31 de diciembre del año en curso, el activo circulante refleja una variación positiva de \$2,463 miles de pesos y el activo no circulante presenta una variación positiva de \$ 2,089 miles de pesos.

Estado de Flujo de Efectivo

El Estado de flujo de efectivo refleja los movimientos de origen y aplicación de recursos de un período determinado, el efectivo y equivalente al final del ejercicio importa la cantidad de \$772 miles de pesos.

Estado del Ejercicio del Presupuesto

El estado del ejercicio de presupuesto refleja al cierre de 2022, un presupuesto aprobado anual de \$43,542 miles de pesos, representando un presupuesto mayor al aprobado para el ejercicio 2021, siendo este de 36,729 miles de pesos, lo que representa una variación de 6,813 miles de pesos.

El presupuesto devengado a la fecha que se informa fue de \$ 44,073 miles de pesos, cantidad mayor a lo aprobado al inicio del ejercicio. Dicho presupuesto fue aplicado de la siguiente manera \$ 38,996 miles de pesos en servicios personales, \$ 2,144 miles de pesos, en materiales y suministros, \$ 2,522 miles de pesos en servicios generales y \$ 411 miles de pesos en bienes muebles, equivalente al total del devengo en un 88.48%, 4.86%, 5.72% y 0.94% respectivamente.



Como complemento de las notas de desglose se presentan:
Conciliación entre los Ingresos Presupuestarios y Contables

Tribunal Electoral de Quintana Roo				
Conciliación entre los Ingresos Presupuestarios y Contables				
2022 y 2021				
(Miles de pesos)				
Concepto	2022		2021	
1. Ingresos Presupuestarios	43,542		37,927	
2. Más ingresos contables no presupuestarios	0		0	
Incremento por variación de inventarios	0	0	0	0
Disminución del exceso de estimaciones por pérdida o deterioro u obsolescencia	0	0	0	0
Disminución del exceso de provisiones	0	0	0	0
Otros ingresos y beneficios varios	0	0	0	0
Otros ingresos contables no presupuestarios	0	0	0	0
3. Menos ingresos presupuestarios no contables	0		0	
Productos de capital	0	0	0	0
Aprovechamientos capital	0	0	0	0
Ingresos derivados de financiamientos	0	0	0	0
Otros Ingresos presupuestarios no contables	0	0	0	0
4. Ingresos Contables (4 = 1 + 2 - 3)	43,542		37,927	

Conciliación entre los Egresos Presupuestarios y los Gastos Contables

TRIBUNAL ELECTORAL DE QUINTANA ROO				
Conciliación entre los Egresos Presupuestarios y los Gastos Contables				
2022 y 2021				
(Miles de pesos)				
Concepto	2022		2021	
1. Total de egresos (presupuestarios)	9,330		38,146	
2. Menos egresos presupuestarios no contables	185		153	
Mobiliario y equipo de administración	146		116	
Mobiliario y equipo educacional y recreativo	39		0	
Equipo e instrumental médico y de laboratorio	0		0	
Vehículos y equipo de transporte	0		0	
Equipo de defensa y seguridad	0		0	
Maquinaria, otros equipos y herramientas	0		37	
Activos biológicos	0		0	
Bienes inmuebles	0		0	
Activos intangibles	0		0	
Obra pública en bienes propios	0		0	
Acciones y participaciones de capital	0		0	
Compra de títulos y valores	0		0	
Inversiones en fideicomisos, mandatos y otros análogos	0		0	
Provisiones para contingencias y otras erogaciones especiales	0		0	
Amortización de la deuda pública	0		0	
Adeudos de ejercicios fiscales anteriores (ADEFAS)	0		0	
Otros Egresos Presupuestales No Contables	0		0	
3. Más gastos contables no presupuestales	313		0	
Estimaciones, depreciaciones, deterioros, obsolescencia y amortizaciones	313		0	
Provisiones	0		0	
Disminución de inventarios	0		0	
Aumento por insuficiencia de estimaciones por pérdida o deterioro u obsolescencia	0		0	
Aumento por insuficiencia de provisiones	0		0	
Otros Gastos	0		0	
Otros Gastos Contables No Presupuestales	0		0	
4. Total de Gasto Contable (4 = 1 - 2 + 3)	9,458		38,024	

b) Notas de Memoria (Cuentas de Orden):


Atendiendo a lo establecido con la Ley de Contabilidad Gubernamental, para efectos de registro y control, el Consejo Nacional de Armonización Contable, ha determinado cuentas de orden contables y presupuestales, mismas que se presentan en el plan de cuentas emitido.

Las cuentas de orden presupuestales reflejan las transferencias de ministraciones y el ejercicio del presupuesto del gasto de conformidad con el presupuesto de egresos del ejercicio fiscal autorizado por el Congreso del Estado y el Proyecto de Presupuesto de egresos del Tribunal Electoral de Quintana Roo.

Las cuentas de orden contables y presupuestales de los ejercicios fiscales de 2022 y 2021 se integran como sigue:

Cuentas de orden contables

Cuentas de orden	2022 Saldo final	2021 Saldo final
Cuentas de orden contables	0	0
Valores	0	0
Valores en custodia	0	0
Custodia de valores	0	0
Instrumentos de crédito prestados a formadores de mercado	0	0
Préstamo de instrumentos de crédito a formadores de mercado y su garantía	0	0
Instrumentos de crédito recibidos en garantía de los formadores de mercado	0	0
Garantía de créditos recibidos de los formadores de mercado	0	0
Emisión de Obligaciones	0	0
Autorización para la emisión de bonos, títulos y valores de la deuda pública interna	0	0
Autorización para la emisión de bonos, títulos y valores de la deuda pública externa	0	0
Emisiones autorizadas de la deuda pública interna y externa	0	0
Suscripción de contratos de préstamos y otras obligaciones de la deuda pública interna	0	0
Suscripción de contratos de préstamos y otras obligaciones de la deuda pública externa	0	0
Contratos de préstamos y otras obligaciones de la deuda pública interna y externa	0	0
Avales y Garantías	0	0
Avales autorizados	0	0
Avales firmados	0	0
Fianzas y garantías recibidas por deudas por cobrar	0	0
Fianzas y garantías recibidas	0	0
Fianzas otorgadas para respaldar obligaciones no fiscales de gobierno	0	0
Fianzas otorgadas del gobierno para respaldar obligaciones no fiscales	0	0
Juicios	0	0
Demandas Judicial en proceso de resolución	0	0
Resolución de demandas en proceso judicial	0	0
Inversión mediante proyectos para prestación de	0	0
Contratos para inversión mediante proyectos para prestación de servicios (PPS) y similares	0	0
Inversión pública contratada mediante proyectos para prestación de servicios (PPS) y similares	0	0
Bienes en concesionados o en comodato	0	0
Bienes bajo contrato en concesión	0	0
Contrato de concesión por bienes	0	0
Bienes bajo contrato en comodato	0	0



Cuentas de orden presupuestarias

Cuentas de orden	2022 Saldo final	2021 Saldo final
Contables	43,542	37,927
Presupuestales		0
Ingreso Estimado	43,542	36,729
Ingreso Modificado	0	1,198
Ingreso Devengado	43,542	37,927
Ingreso Recibido	41,864	35,096
Total	43,542	37,927

Cuentas de orden	2022 Saldo final	2021 Saldo final
Contables	43,542	38,024
Presupuestales		
Egreso Aprobado	43,542	36,729
Egreso Modificado	531	1,417
Egreso por Ejercer	0	0
Egreso Devengado	44,073	38,146
Egreso Ejercido	43,818	35,051
Egreso Pagado	43,818	35,051
Total	44,073	38,146

La diferencia de 531 miles de pesos, existentes entre los ingresos 43,542 miles de pesos y los egresos 44,073 miles de pesos, ambos del período del 1 al 31 de diciembre de 2022, corresponden a ingresos devengados no recaudados en 2021 y recaudados y ejercidos en el 2022.

c) Notas de Gestión Administrativa:

- Introducción

Los presentes Estados financieros, proveen de información financiera a los principales usuarios de esta, al Pleno del Tribunal Electoral de Quintana Roo, al Órgano Interno de Control, a la Secretaría de Finanzas y Planeación, al Consejo Estatal de Armonización Contable, Auditoría Superior del Estado, al Congreso del Estado de Quintana Roo y a la ciudadanía.

El objetivo del presente documento es la revelación del contexto y de los aspectos económico-financieros más relevantes que influyeron en las decisiones del período, y que deberán ser considerados en la elaboración de los Estados Financieros para la mayor comprensión de estos y sus particularidades.

De esta manera, se informa y explica la respuesta del gobierno a las condiciones relacionadas con la información financiera de cada periodo

de gestión; además, de exponer aquellas políticas que podrían afectar la toma de decisiones en periodos posteriores.

- Panorama económico y financiero

El Tribunal Electoral de Quintana Roo, opera con el presupuesto autorizado por el H. Congreso del Estado Libre y Soberano de Quintana Roo y asignado en el presupuesto de egresos del Estado de cada ejercicio fiscal. Conforme a lo anterior, se integra el piso presupuestal, para desarrollar las actividades sustantivas para el cumplimiento de los objetivos de este Tribunal.

- Autorización e historia

El Tribunal Electoral de Quintana Roo, fue creado el pasado 17 de julio de 2002 y publicado en el Periódico Oficial del Estado de Quintana Roo el decreto 07 expedido por el Congreso del Estado de Quintana Roo en el que se reforman, adicionan y derogan diversos artículos de la Constitución Política del Estado, disponiéndose en el artículo 49, la creación del Tribunal Electoral de Quintana Roo, como un organismo con personalidad jurídica y patrimonio propios, autonomía en su funcionamiento e independencia en sus decisiones y máxima autoridad jurisdiccional en la materia, quedando por disposición del decreto señalado a partir del 31 de enero de 2003 formalmente instalado, al nombrar el Congreso del Estado, en forma unánime y mediante un proceso abierto a los tres magistrados numerarios.

Por su parte, la Ley de Instituciones y Procedimientos Electorales para el Estado de Quintana Roo, en su artículo 203, recoge las disposiciones constitucionales y señala que el Tribunal es un órgano jurisdiccional especializado en materia electoral que goza de autonomía técnica y de gestión en su funcionamiento e independencia en sus decisiones.

Para el ejercicio de sus atribuciones el Tribunal Electoral de Quintana Roo, se integrará permanentemente con tres Magistrados, uno de ellos fungirá como su presidente; un secretario general de acuerdos, el Órgano Interno de Control y los jefes de las unidades de Legislación y

Jurisprudencia, Comunicación y Difusión, Informática y Documentación, Administración, Capacitación e Investigación, Transparencia. Asimismo, contará con el personal administrativo que considere necesario.

- Organización y objeto social

La misión del Tribunal Electoral de Quintana Roo, es resolver conforme a los principios rectores constitucionales todos los juicios en materia electoral, garantizando la impartición de justicia pronta, completa y expedita en el Estado.

El principal fin de este Tribunal es el de impartir justicia electoral en el Estado y para ello tiene dos grandes objetivos que son:

Resolver conforme a los principios rectores de la constitución, los medios de impugnación electorales que se presenten, y
Realizar acciones de capacitación, investigación y difusión en derecho y justicia electoral.

- Bases de preparación de los estados financieros

El 31 de diciembre del 2008, se publicó en el Diario Oficial de la Federación la Ley General de Contabilidad Gubernamental (LCG), que entró en vigor el 1ro. de enero de 2009. Dicha Ley tiene observancia obligatoria para los Poderes Ejecutivo, Legislativo y Judicial de la Federación, los Estados y el Distrito Federal; los ayuntamientos de los municipios, los órganos político-administrativos de las demarcaciones territoriales del Distrito Federal; las entidades de la administración pública paraestatal ya sean federales, estatales o municipales y los órganos autónomos federales y estatales.

La Ley tiene por objeto establecer los criterios generales que rigen la contabilidad gubernamental y la emisión de la información financiera de los entes públicos, con la finalidad de lograr la armonización contable a nivel nacional, para lo cual fue creado el Consejo Nacional de Armonización Contable (CONAC), como órgano de coordinación para la armonización de la contabilidad gubernamental, el cual tiene por objeto

la emisión de las normas contables y las disposiciones presupuestales que se aplican para la generación de información financiera y presupuestal que emitan los entes públicos.


Los Estados Financieros comparativos al 31 de diciembre de 2022 y del ejercicio fiscal 2021, han sido elaborados con base a la Ley General de Contabilidad Gubernamental, la Ley de Disciplina Financiera para los Estados y Municipios, la normatividad emitida por el Consejo Nacional de Armonización Contable (CONAC), la Ley de Presupuesto, Contabilidad y Gasto Público del Estado de Quintana Roo, así como en apego al decreto del Presupuesto de Egresos y la Ley de Ingresos de los ejercicios fiscales de 2022 y 2021, así como las demás disposiciones normativas y jurídicas vigentes para el Estado de Quintana Roo.

- Políticas de contabilidad significativas

La Entidad prepara los Estados Financieros cumpliendo con las disposiciones en materia de información financiera establecidas en la Ley General de Contabilidad Gubernamental, la normatividad emitida por el Consejo Nacional de Armonización Contable y La Ley de Disciplina Financiera.

Las principales políticas contables para la formulación de los Estados Financieros son:

- a) Políticas de operación de conformidad con la Ley General de Contabilidad Gubernamental
- b) El registro de las operaciones se apega de manera obligatoria al marco conceptual y postulados básico y de contabilidad gubernamental emitidos por el Consejo Nacional de Armonización Contable.
- c) Los gastos se reconocen y registran en el momento que se realizan, independientemente de su pago y los ingresos por subsidios federales cuando se reciben.
- d) Los ingresos propios se reconocen al momento de que exista jurídicamente el derecho de cobro.



e) Las inversiones en bienes muebles son registradas a su valor de adquisición.

f) Depreciación de propiedades, mobiliario y equipo. La depreciación del ejercicio se calcula de acuerdo con los parámetros de estimación de vida útil de los bienes aplicándose las siguientes tasas:

Edificio	3.3%
Muebles de oficina y estantería	10%
Otros Mobiliarios y Equipos de Admón.	10%
Equipo de transporte	20%
Equipo de Cómputo	33.3%
Equipos y Aparatos audiovisuales	33.3%
Cámaras Fotográficas y de Video	33.3%
Maquinaria, otros equipos y herramientas	10%

- Posición en moneda extranjera y protección por riesgo cambiario

Los Estados Financieros al 31 de diciembre de 2022 y del ejercicio fiscal 2021 están presentados en pesos mexicanos corrientes.

- Reporte analítico del activo
8.1. Vida útil o porcentajes de depreciación, deterioro o amortización utilizados en los diferentes tipos de activos.
De conformidad con las Reglas Específicas del Registro y Valoración del Patrimonio, el monto de la depreciación como la amortización se calculará considerando el costo de adquisición del activo depreciable o amortizable, menos su valor de desecho entre los años correspondientes a su vida útil o su vida económica o bien aplicando el porcentaje de depreciación anual señalado en la "Guía de Vida Útil Estimada y Porcentajes de Depreciación" registrándose en los gastos del período, con el objetivo de conocer el gasto patrimonial, por el servicio que está dando el activo, lo cual redundará en una estimación adecuada de la utilidad en un ente público lucrativo o del costo de operación en un ente público con fines exclusivamente gubernamentales o sin fines de lucro.

8.2 Cambios en el porcentaje de depreciación o valor residual de los actos.

No se han establecido políticas de cambio en el porcentaje de depreciación o valor residual de los activos.

8.3 Administración de Activos; planeación con el objetivo de que el ente los utilice de manera más efectiva.

Los bienes muebles e inmuebles del Tribunal Electoral de Quintana Roo, son objeto de control ya que para su uso se requiere de cumplir con los requerimientos necesarios.

- Fideicomisos, mandatos y análogos

El Tribunal Electoral de Quintana Roo, no cuenta con Fideicomisos, mandatos y análogos.

- Reporte de la recaudación

El Tribunal Electoral de Quintana Roo, no es un ente Recaudador.

- Información sobre la deuda y el reporte analítico de la deuda

El Tribunal Electoral de Quintana Roo no cuenta con atribuciones ni autorizaciones para contraer "Deuda"

- Calificaciones otorgadas

Para el funcionamiento y consecución de los fines por los que fue creado este organismo jurisdiccional, no ha sido necesario contratar los servicios de alguna empresa calificadora de crédito.

- Proceso de mejora

- Principales políticas de control interno

El Tribunal Electoral de Quintana Roo, de manera trimestral evalúa sus funciones, lo que conlleva a una mejora continua.

- Medidas de desempeño financiero, metas y alcance.

De manera trimestral se da un seguimiento puntual a las metas y objetivos planteados, evaluando el grado de avance y la justificación de posibles incidencias.

- Información por segmentos

Los Estados Financieros presentan la información a detalle, además de que en estas mismas notas se analizan algunos detalles de esta.

- Eventos posteriores al cierre

A la fecha de presentación de los estados financieros contables que forman parte de la cuenta pública, no existen eventos posteriores que


podrían tener un efecto significativo en la información contenida en los mismos.

- Partes relacionadas

“Establecemos que no existen partes relacionadas que pudieran ejercer influencia significativa sobre la toma de decisiones financieras y operativas”.

- Responsabilidad sobre la presentación razonable de la información contable.

“Bajo protesta de decir verdad declaramos que los Estados Financieros y sus notas, son razonablemente correctos y son responsabilidad del emisor”



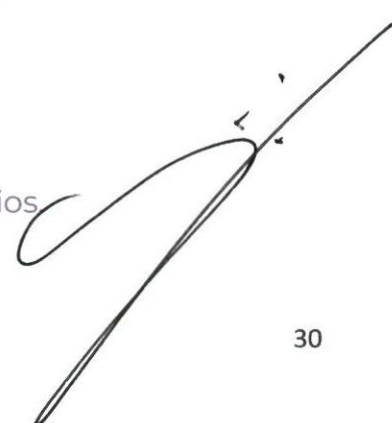
2 INFORMACIÓN PRESUPUESTARIA.

2.1 ESTADOS ANALÍTICO DE INGRESOS

TRIBUNAL ELECTORAL DE QUINTANA ROO Estado Analítico de Ingresos Del 01 de enero al 31 de diciembre de 2022 (Miles de pesos)						
Rubro de Ingresos	Ingreso					Diferencia
	Estimado	Ampliaciones y Reducciones	Modificado	Devengado	Recaudado	
	(1)	(2)	(3= 1 + 2)	(4)	(5)	(6= 5 - 1)
Impuestos						
Cuotas y Aportaciones de Seguridad Social						
Contribuciones de Mejoras						
Derechos						
Productos						
Corriente						
Capital						
Aprovechamientos						
Corriente						
Capital						
Ingresos por Ventas de Bienes y Servicios						
Participaciones y Aportaciones						
Transferencias, Asignaciones, Subsidios y Otras Ayudas	43,542	0	43,542	43,542	41,864	1,678
Ingresos Derivados de Financiamientos						
Total	43,542	0	43,542	43,542	41,864	
				Ingresos excedentes		1,678

Estado Analítico de Ingresos Por Fuente de Financiamiento	Ingreso					Diferencia
	Estimado	Ampliaciones y Reducciones	Modificado	Devengado	Recaudado	
	(1)	(2)	(3= 1 + 2)	(4)	(5)	(7= 5 - 1)
Ingresos del Gobierno	43,542	0	43,542	43,542	41,864	1,678
Impuestos						
Contribuciones de Mejoras						
Derechos						
Productos						
Corriente						
Capital						
Aprovechamientos						
Corriente						
Capital						
Participaciones y Aportaciones						
Transferencias, Asignaciones, Subsidios y Otras Ayudas	43,542	0	43,542	43,542	41,864	1,678
Ingresos de Organismos y Empresas						
Cuotas y Aportaciones de Seguridad Social						
Ingresos por Ventas de Bienes y Servicios						
Transferencias, Asignaciones, Subsidios y Otras Ayudas						
Ingresos derivados de financiamiento						
Ingresos Derivados de Financiamientos						
Total	43,542	0	43,542	43,542	41,864	
				Ingresos excedentes		1,678


2.1.1 Análisis y evolución de los ingresos presupuestarios



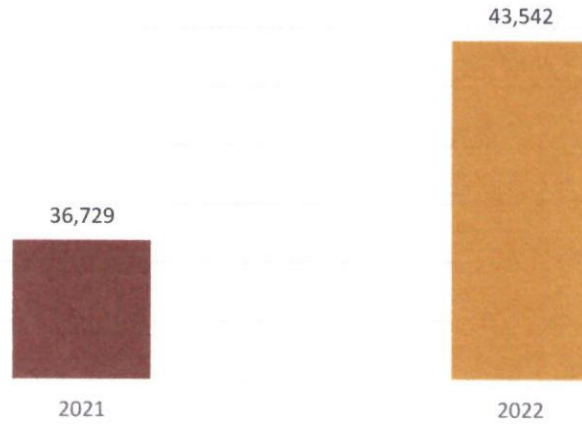
AVANCE EN EL EJERCICIO DEL
PRESUPUESTO EJERCICIO 2022



El principal origen de los recursos obtenidos proviene de Transferencias, Asignaciones, Subsidios y Otras Ayudas, el monto asignado para el ejercicio 2022 es de \$43,542 miles de pesos.




COMPARATIVO DEL PRESUPUESTO



Como se puede apreciar, el presupuesto aprobado para el Ejercicio 2022, registró un incremento de 6,813 miles de pesos respecto al aprobado para el Ejercicio 2021.

Esta variación se debe a que el H. Congreso del Estado, aprobó una reasignación presupuestal debido al proceso electoral local ordinario 2021-2022, por 4,500 miles de pesos y 2,313 miles de pesos correspondientes a una ampliación presupuestal por la aprobación de plazas durante el ejercicio 2021.



2.2 ESTADOS ANALÍTICO DEL EJERCICIO DEL PRESUPUESTO DE EGRESOS


2.2.1 Estado Analítico de Ejercicio del Presupuesto por Objeto del Gasto

TRIBUNAL ELECTORAL DE QUINTANA ROO ESTADO ANALÍTICO DEL PRESUPUESTO DE EGRESOS Clasificación por Objeto del Gasto Del 01 de Enero al 31 de Diciembre de 2022 (Miles de Pesos)						
Concepto	Aprobado	Ampliaciones /Reducciones	Modificado	Devengado	Pagado	Subejercicio
Servicios Personales	38,731	265	38,996	38,996	38,790	0
Remuneraciones al Personal de Carácter Permanente	12,167	-311	11,856	11,856	11,856	0
Remuneraciones al Personal de Carácter Transitorio	3,116	-1,519	1,597	1,597	1,597	0
Remuneraciones Adicionales y Especiales	7,887	1,446	9,333	9,333	9,333	0
Seguridad Social	2,529	-147	2,382	2,382	2,176	0
Otras Prestaciones Sociales y Económicas	11,656	-261	11,395	11,395	11,395	0
Previsiones	0	0	0	0	0	0
Pago de Estímulos a Servidores Públicos	1,376	1,057	2,433	2,433	2,433	0
Materiales y Suministros	1,790	354	2,144	2,144	2,144	0
Materiales de Administración, Emisión de Documentos y Artículos Oficiales	912	-442	470	470	470	0
Alimentos y Utensilios	201	288	489	489	489	0
Materias Primas y Materiales de Producción y Comercialización	0	0	0	0	0	0
Materiales y Artículos de Construcción y de Reparación	36	331	367	367	367	0
Productos Químicos, Farmacéuticos y de Laboratorio	0	0	0	0	0	0
Combustibles, Lubricantes y Aditivos	534	129	663	663	663	0
Vestuario, Blancos, Prendas de Protección y Artículos Deportivos	0	5	5	5	5	0
Materiales y Suministros para Seguridad	0	0	0	0	0	0
Herramientas, Refacciones y Accesorios Menores	107	43	150	150	150	0
Servicios Generales	2,918	-396	2,522	2,522	2,473	0
Servicios Básicos	538	-215	323	323	307	0
Servicios de Arrendamiento	301	-27	274	274	274	0
Servicios Profesionales, Científicos, Técnicos y Otros Servicios	639	-34	605	605	597	0
Servicios Financieros, Bancarios y Comerciales	189	16	205	205	205	0
Servicios de Instalación, Reparación, Mantenimiento y Conservación	205	382	587	587	562	0
Servicios de Comunicación Social y Publicidad	101	-101	0	0	0	0
Servicios de Traslado y Viáticos	726	-428	298	298	298	0
Servicios Oficiales	192	29	221	221	221	0
Otros Servicios Generales	27	-18	9	9	9	0
Transferencias, Asignaciones, Subsidios y Otras Ayudas	0	0	0	0	0	0
Transferencias Internas y Asignaciones al Sector Público	0	0	0	0	0	0
Transferencias al Resto del Sector Público	0	0	0	0	0	0
Subsidios y Subvenciones	0	0	0	0	0	0
Ayudas Sociales	0	0	0	0	0	0
Pensiones y Jubilaciones	0	0	0	0	0	0
Transferencias a Fideicomisos, Mandatos y Otros Análogos	0	0	0	0	0	0
Transferencias a la Seguridad Social	0	0	0	0	0	0
Donativos	0	0	0	0	0	0
Transferencias al Exterior	0	0	0	0	0	0
Bienes Muebles, Inmuebles e Intangibles	103	308	411	411	411	0
Mobiliario y Equipo de Administración	103	218	321	321	321	0
Mobiliario y Equipo Educativo y Recreativo	0	60	60	60	60	0
Equipo e Instrumental Médico y de Laboratorio	0	0	0	0	0	0
Vehículos y Equipo de Transporte	0	0	0	0	0	0
Equipo de Defensa y Seguridad	0	0	0	0	0	0
Maquinaria, Otros Equipos y Herramientas	0	30	30	30	30	0
Activos Biológicos	0	0	0	0	0	0
Bienes Inmuebles	0	0	0	0	0	0
Activos Intangibles	0	0	0	0	0	0
Inversión Pública	0	0	0	0	0	0
Obra Pública en Bienes de Dominio Público	0	0	0	0	0	0
Obra Pública en Bienes Propios	0	0	0	0	0	0
Proyectos Productivos y Acciones de Fomento	0	0	0	0	0	0
Inversiones Financieras y Otras Provisiones	0	0	0	0	0	0
Inversiones para el Fomento de Actividades Productivas	0	0	0	0	0	0
Acciones y Participaciones de Capital	0	0	0	0	0	0
Compra de Títulos y Valores	0	0	0	0	0	0
Concesión de Préstamos	0	0	0	0	0	0
Inversiones en Fideicomisos, Mandatos y Otros Análogos	0	0	0	0	0	0
Otras Inversiones Financieras	0	0	0	0	0	0
Provisiones para Contingencias y Otras Erogaciones Especiales	0	0	0	0	0	0
Participaciones y Aportaciones	0	0	0	0	0	0
Participaciones	0	0	0	0	0	0
Aportaciones	0	0	0	0	0	0
Convenios	0	0	0	0	0	0
Deuda Pública	0	0	0	0	0	0
Amortización de la Deuda Pública	0	0	0	0	0	0
Intereses de la Deuda Pública	0	0	0	0	0	0
Comisiones de la Deuda Pública	0	0	0	0	0	0
Gastos de la Deuda Pública	0	0	0	0	0	0
Costo por Coberturas	0	0	0	0	0	0
Apoyos Financieros	0	0	0	0	0	0

TRIBUNAL ELECTORAL DE QUINTANA ROO ESTADO ANALÍTICO DEL PRESUPUESTO DE EGRESOS Clasificación por Objeto del Gasto Del 01 de Enero al 31 de Diciembre de 2022 (Miles de Pesos)						
Concepto	Aprobado	Ampliaciones /Reducciones	Modificado	Devengado	Pagado	Subejercicio
Adeudos de Ejercicios Fiscales Anteriores (ADEFAS)	0	0	0	0	0	0
TOTALES	43,542	531	44,073	44,073	43,818	0


Las cifras pueden presentar diferencias por redondeos.

Magistrado Presidente



Mtro. Sergio Avilés
Demelegni

Jefa de la Unidad de
Administración



Mtra. Miriam Gabriela Gomez
Tun

2.2.2 Estado Analítico de Ejercicio del Presupuesto en Clasificación por
Tipo de Gasto

TRIBUNAL ELECTORAL DE QUINTANA ROO						
ESTADO ANALÍTICO DEL PRESUPUESTO DE EGRESOS						
Clasificación Económica						
Del 01 de Enero al 31 de Diciembre de 2022						
(Miles de Pesos)						
Concepto	Aprobado	Ampliaciones/Reducciones	Modificado	Devengado	Pagado	Subejercicio
Gastos Corrientes	43,439	223	43,662	43,662	43,407	0
Gastos de Capital	103	308	411	411	411	0
Amortizaciones de la Deuda y Disminución de Pasivos	0	0	0	0	0	0
Pensiones y Jubilaciones	0	0	0	0	0	0
Participaciones	0	0	0	0	0	0
TOTALES	43,542	531	44,073	44,073	43,818	0

Las cifras pueden presentar diferencias por redondeos.

Magistrado Presidente

Mtro. Sergio Andrés Demeneghi

Jefa de la Unidad de
Administración

Mtra. Miriam Gabriela Gómez
Tun

2.2.3 Estado Analítico de Ejercicio del Presupuesto en Clasificación Administrativa.

TRIBUNAL ELECTORAL DE QUINTANA ROO						
ESTADO ANALÍTICO DEL PRESUPUESTO DE EGRESOS DETALLADO - Ley de Disciplina Financiera						
Clasificación Administrativa						
Del 01 de enero al 31 de diciembre de 2022						
(Miles de Pesos)						
Entidad	Aprobado	Ampliaciones /Reducciones	Modificado	Devengado	Pagado	Subejercicio
I. Gasto No Etiquetado	43,542	531	44,073	44,073	43,818	0
Magistrado Presidente	2,346	-100	2,246	2,246	2,238	0
Unidad de Legislación y Jurisprudencia	1,053	16	1,069	1,069	1,063	0
Unidad de Comunicación y Difusión	1,753	-177	1,576	1,576	1,551	0
Unidad de Informática y Documentación	2,867	-509	2,358	2,358	2,347	0
Unidad de Administración	6,307	682	6,989	6,989	6,926	0
Órgano Interno de Control	4,545	97	4,642	4,642	4,621	0
Unidad de Capacitación e Investigación	2,553	-209	2,344	2,344	2,331	0
Unidad de Transparencia	1,028	460	1,488	1,488	1,476	0
Magistrado Numerario I	5,132	38	5,170	5,170	5,148	0
Magistrado Numerario II	5,228	135	5,363	5,363	5,341	0
Magistrado Numerario III	5,163	-132	5,031	5,031	5,011	0
Secretaría General de Acuerdos	5,567	230	5,797	5,797	5,765	0
II. Gasto Etiquetado	0	0	0	0	0	0
III. Total de Egresos (III=I+II)	43,542	531	44,073	44,073	43,818	0

Las cifras pueden presentar diferencias por redondeos.

Magistrado Presidente

Jefa de la Unidad de
Administración

Mtro. Sergio Avilés Demeneghi

Mtra. Miriam Gabriela Gómez Tun

TRIBUNAL ELECTORAL DE QUINTANA ROO						
ESTADO ANALÍTICO DEL EJERCICIO PRESUPUESTO DE EGRESOS						
Clasificación Administrativa-Orden de Gobierno						
Del 01 de Enero al 31 de Diciembre de 2022						
(Miles de Pesos)						
Entidad	Aprobado	Ampliaciones /Reducciones	Modificado	Devengado	Pagado	Subejercicio
TOTAL DEL GASTO	43,542	531	44,073	44,073	43,818	0
PODER EJECUTIVO	0	0	0	0	0	0
PODER LEGISLATIVO	0	0	0	0	0	0
PODER JUDICIAL	0	0	0	0	0	0
ÓRGANOS AUTÓNOMOS	43,542	531	44,073	44,073	43,818	0

Las cifras pueden presentar diferencias por redondeos.

Magistrado Presidente

Jefa de la Unidad de
Administración

Mtro. Sergio Avilés Demeneghi

Mtra. Miriam Gabriela Gómez Tun

2.2.4 Estado Analítico de Ejercicio del Presupuesto en Clasificación Funcional.

TRIBUNAL ELECTORAL DE QUINTANA ROO ESTADO ANALÍTICO DEL PRESUPUESTO DE EGRESOS Clasificación Funcional Del 01 de Enero al 31 de Diciembre de 2022 (Miles de Pesos)						
Concepto	Aprobado	Ampliaciones /Reducciones	Modificado	Devengado	Pagado	Subejercicio
Gobierno	43,542	531	44,073	44,073	43,818	0
Legislación	0	0	0	0	0	0
Justicia	43,542	531	44,073	44,073	43,818	0
Coordinación de la Política de Gobierno	0	0	0	0	0	0
Relaciones Exteriores	0	0	0	0	0	0
Asuntos Financieros y Hacendarios	0	0	0	0	0	0
Seguridad Nacional	0	0	0	0	0	0
Asuntos de Orden Público y de Seguridad Interior	0	0	0	0	0	0
Otros Servicios Generales	0	0	0	0	0	0
Desarrollo Social	0	0	0	0	0	0
Protección Ambiental	0	0	0	0	0	0
Vivienda y Servicios a la Comunidad	0	0	0	0	0	0
Salud	0	0	0	0	0	0
Recreación, Cultura y Otras Manifestaciones Sociales	0	0	0	0	0	0
Educación	0	0	0	0	0	0
Protección Social	0	0	0	0	0	0
Otros Asuntos Sociales	0	0	0	0	0	0
Desarrollo Económico	0	0	0	0	0	0
Asuntos Económicos, Comerciales y Laborales en General	0	0	0	0	0	0
Agropecuaria, Silvicultura, Pesca y Caza	0	0	0	0	0	0
Combustibles y Energía	0	0	0	0	0	0
Minería, Manufacturas y Construcción	0	0	0	0	0	0
Transporte	0	0	0	0	0	0
Comunicaciones	0	0	0	0	0	0
Turismo	0	0	0	0	0	0
Ciencia, Tecnología e Innovación	0	0	0	0	0	0
Otras Industrias y Otros Asuntos Económicos	0	0	0	0	0	0
Otros	0	0	0	0	0	0
Transacciones de la Deuda Pública / Costo Financiero de la Deuda	0	0	0	0	0	0
Transferencias, Participaciones y Aportaciones entre Diferentes Niveles y	0	0	0	0	0	0
Ordenes de Gobierno	0	0	0	0	0	0
Saneamiento del Sistema Financiero	0	0	0	0	0	0
Adeudos de Ejercicios Fiscales Anteriores	0	0	0	0	0	0
TOTALES	43,542	531	44,073	44,073	43,818	0

Las cifras pueden presentar diferencias por redondeos.

Magistrado Presidente

Mtro. Sergio Andrés Demeneghi

Jefa de la Unidad de
Administración

Mtra. Miriam Gabriela Gómez Tun


2.2.5 Endeudamiento Neto.

TRIBUNAL ELECTORAL DE QUINTANA ROO Endeudamiento Neto Del 01 de Enero al 31 de Diciembre de 2022 (Miles de pesos)			
Identificación de Crédito o Instrumento	Contratación / Colocación	Amortización	Endeudamiento Neto
	A	B	C = A - B
Créditos Bancarios			
Total Créditos Bancarios			
Otros Instrumentos de Deuda			
Total Otros Instrumentos de Deuda			
TOTAL			

NO APLICA

2.2.6 Intereses de la Deuda

TRIBUNAL ELECTORAL DE QUINTANA ROO		
Intereses de la Deuda		
Del 01 de Enero al 31 de Diciembre de 2022		
(Miles de pesos)		
Identificación de Crédito o Instrumento	Devengado	Pagado
Créditos Bancarios		
Total de Intereses de Créditos Bancarios	NO APLICA	
Otros Instrumentos de Deuda		
Total de Intereses de Otros Instrumentos de Deuda		
TOTAL		



2.2.7 Indicadores de Postura Fiscal.

TRIBUNAL ELECTORAL DE QUINTANA ROO
Indicadores de Postura Fiscal
Del 01 de Enero al 31 de Diciembre de 2022

Concepto	Estimado	Devengado	Pagado ³
I. Ingresos Presupuestarios (I=1+2)	43,542	43,542	41,864
1. Ingresos del Gobierno de la Entidad Federativa ¹	43,542	43,542	41,864
2. Ingresos del Sector Paraestatal ¹			
II. Egresos Presupuestarios (II=3+4)	43,542	44,073	43,818
3. Egresos del Gobierno de la Entidad Federativa ²	43,542	44,073	43,818
4. Egresos del Sector Paraestatal ²			
III. Balance Presupuestario (Superávit o Déficit) (III = I - II)	0	-531	-1,954

Concepto	Estimado	Devengado	Pagado ³
III. Balance presupuestario (Superávit o Déficit)	0	-531	-1,954
IV. Intereses, Comisiones y Gastos de la Deuda	0	0	0
V. Balance Primario (Superávit o Déficit) (V= III - IV)	0	-531	-1,954

Concepto	Estimado	Devengado	Pagado ³
A. Financiamiento	0	0	0
B. Amortización de la deuda	0	0	0
C. Endeudamiento o desendeudamiento (C = A - B)	0	0	0

1 Los Ingresos que se presentan son los ingresos presupuestario totales sin incluir los ingresos por financiamientos. Los Ingresos del Gobierno de la Entidad Federativa corresponden a los del Poder Ejecutivo, Legislativo Judicial y Autónomos

2 Los egresos que se presentan son los egresos presupuestarios totales sin incluir los egresos por amortización. Los egresos del Gobierno de la Entidad Federativa corresponden a los del Poder Ejecutivo, Legislativo, Judicial y Órganos Autónomos


3 Para Ingresos se reportan los ingresos recaudados, para egresos se reportan los egresos pagados

Magistrado Presidente



Mtro. Sergio Andrés Demeneghi

Jefa de la Unidad de
Administración



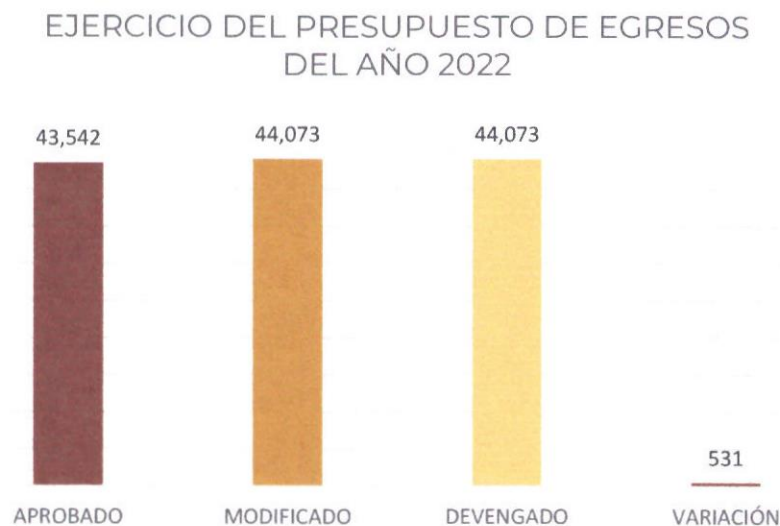
Mtra. Miriam Gabriela Gómez Tun

2.3 ANÁLISIS DEL EJERCICIO DEL PRESUPUESTO DE EGRESOS.

2.3.1 Presupuesto Aprobado y Adecuaciones

El presupuesto original autorizado para el Tribunal Electoral de Quintana Roo, mediante Decreto 190, Tomo III, número 190 Extraordinario del Presupuesto de Egresos del Estado de Quintana Roo, publicado en el Periódico Oficial del Estado el 21 de diciembre de 2021, ascendió a la suma de 43,542 miles de pesos para su ejercicio en el año fiscal de que se rinde cuenta en este informe.

Del presupuesto aprobado, el Tribunal Electoral de Quintana Roo, ejerció 43,542 miles de pesos que corresponde al 100% del presupuesto asignado.



A continuación, se presenta el análisis de la variación/modificación registrada respecto al presupuesto originalmente aprobado.

Adecuaciones Presupuestales

Durante el Ejercicio 2022, se registra una variación de 531 miles de pesos que corresponden a recursos del ejercicio inmediato anterior, devengados en el ejercicio 2021 y ejercidos en el 2022 y que representan el 1.22% del presupuesto aprobado. Esta variación no representa una ampliación líquida ya que como se menciona corresponde a un ingreso que, si bien

modifica el presupuesto de egresos, no así el de ingresos por ser un recurso que corresponde al ejercicio inmediato anterior y que fue registrado como tal en su momento.

Ampliaciones Líquidas:

En el presente ejercicio no se contó con ninguna ampliación líquida.

TRIBUNAL ELECTORAL DE QUINTANA ROO ADECUACIONES AL PRESUPUESTO ORIGINAL AUTORIZADO Ampliaciones y Reducciones Líquidas Presupuestales Del 1 de enero al 31 de diciembre de 2022 (miles de pesos)					
Fuente de Financiamiento (Origen / Fuente específica)	Programa Presupuestario / Proceso o Proyecto	Tipo y Concepto de Gasto	Ampliaciones	Reducciones	Importe Neto
			0	0	0
Total general			0	0	0

2.3.2 Ejercicio del presupuesto de egresos 2022

Análisis del Ejercicio del Presupuesto de Egresos del Año 2022

En el Ejercicio 2022 el presupuesto devengado por el Tribunal Electoral de Quintana Roo, fue de 44,073 miles de pesos, cifra mayor en 1.22% con relación al presupuesto original aprobado y 12.39% en términos reales respecto al año anterior. Este comportamiento se origina debido a la reasignación presupuestal de la cual este Tribunal fue objeto.

El mayor ejercicio presupuestario se registró en los rubros de Servicios Personales y Gastos de Operación (88.48% y 10.58% respectivamente).

GASTO CORRIENTE

El *gasto corriente* devengado fue de 43,662 miles de pesos mismo que observó un incremento de 0.51% en comparación al presupuesto aprobado para el ejercicio. Y un incremento en términos reales de 12.63% respecto al devengado del año anterior. Su evolución por rubro de gasto se presenta a continuación:

- Las erogaciones en Servicios Personales registraron un ejercicio presupuestario de 0.68% respecto al presupuesto aprobado para el ejercicio en comento.
- El gasto de operación (relativo a la adquisición de materiales y suministros y los servicios generales) registró menor ejercicio presupuestario que corresponde al 0.43%, en comparación con el presupuesto aprobado. Las causas que explican esta variación son las siguientes:

En Materiales y Suministros se observó un mayor ejercicio presupuestario de 19.72% con relación al presupuesto aprobado, dicho incremento se observa en las partidas de materiales de alimentos y utensilios, materiales y artículos de construcción y de reparación, combustible y herramientas, refacciones y accesorios menores.

Respecto a los Servicios Generales, el ejercicio del presupuesto registró un gasto menor en 13.57%, respecto al presupuesto aprobado. Destacando la disminución observada en partidas como servicios básicos, servicios de arrendamiento, servicios profesionales, científicos, técnicos y otros servicios, servicios de traslado y viáticos y otros servicios generales, entre otros.


GASTO DE INVERSION

El *Gasto de Inversión* fue de 100% con relación al presupuesto aprobado, mostrando un incremento real de 0.71% respecto al mismo. La explicación de este comportamiento se presenta a continuación:

- En Inversión Física el ejercicio del presupuesto se incrementó en un 0.71% en relación con el presupuesto aprobado. Al interior de este rubro de gasto se observaron diferentes comportamientos, mismos que a continuación se mencionan:

En *Bienes Muebles, Inmuebles e Intangibles* originalmente se autorizaron 103 miles de pesos en el presupuesto aprobado, sin embargo, debido a las necesidades de este órgano electoral se adquirió lo siguiente:

- Se adquirieron para las Unidades de Magistrado presidente, Comunicación y Difusión, Informática y Documentación, Administración, Órgano Interno de Control, Capacitación e Investigación y Secretaría General de Acuerdos, Equipo de cómputo y de Tecnologías de la Información, muebles de oficina y estantería, equipos de generación y aparatos eléctricos, mobiliario y equipo educacional y recreativo y maquinaria, otros equipos y herramientas.



3 INFORMACIÓN PROGRAMÁTICA

3.1 GASTO POR CATEGORÍA PROGRAMÁTICA. EGRESOS

Tribunal Electoral de Quintana Roo ESTADO ANALÍTICO DEL PRESUPUESTO DE EGRESOS Gasto por Categoría Programática Del 01 de Enero al 31 de Diciembre de 2022 (Miles de Pesos)							
Concepto	Aprobado	Ampliaciones /Reducciones	Modificado	Devengado	Pagado	Subejercicio	
Programas	0	0	0	0	0	0	0
Subsidios: Sector Social y Privado o Entidades Federativas y Municipios	0	0	0	0	0	0	0
Sujetos a Reglas de Operación	0	0	0	0	0	0	0
Otros Subsidios	0	0	0	0	0	0	0
Desempeño de las Funciones	0	0	0	0	0	0	0
Prestación de Servicios Públicos	0	0	0	0	0	0	0
Provisión de Bienes Públicos	0	0	0	0	0	0	0
Planeación, Seguimiento y Evaluación de Políticas Públicas	0	0	0	0	0	0	0
Promoción y Fomento	0	0	0	0	0	0	0
Regulación y Supervisión	0	0	0	0	0	0	0
Funciones de las Fuerzas Armadas	0	0	0	0	0	0	0
Específicos	0	0	0	0	0	0	0
Proyectos de Inversión	0	0	0	0	0	0	0
Administrativos y de Apoyo	0	0	0	0	0	0	0
Apoyo al Proceso Presupuestario y para Mejorar la Eficiencia Institucional	0	0	0	0	0	0	0
Apoyo a la Función Pública y al Mejoramiento de la Gestión	0	0	0	0	0	0	0
Operaciones Ajenas	0	0	0	0	0	0	0
Cumplimientos	43,542	531	44,073	44,073	43,818	0	0
Obligaciones de Cumplimiento de Resoluciones Jurisdiccionales	43,542	531	44,073	44,073	43,818	0	0
Desastres Naturales	0	0	0	0	0	0	0
Obligaciones	0	0	0	0	0	0	0
Pensiones y Jubilaciones	0	0	0	0	0	0	0
Aportaciones a la Seguridad Pública	0	0	0	0	0	0	0
Aportaciones a Fondos de Estabilización	0	0	0	0	0	0	0
Aportaciones a Fondos de Inversión y Reestructura de Pensiones	0	0	0	0	0	0	0
Programas de Gasto Federalizado	0	0	0	0	0	0	0
Gasto Federalizado	0	0	0	0	0	0	0
Participaciones a Entidades Federativas y Municipios	0	0	0	0	0	0	0
Costo Financiero, Deuda o Apoyos a Deudores y Ahorradores de la Banca	0	0	0	0	0	0	0
Adeudos de Ejercicios Fiscales Anteriores	0	0	0	0	0	0	0
TOTALES	43,542	531	44,073	44,073	43,818	0	0

Las cifras pueden presentar diferencias por redondeos.

Magistrado Presidente

Mtro. Sergio Avilés Demeneghi


Jefa de la Unidad de
Administración

Mtra. Miriam Gabriela Gomez Tun

3.1.1 PROGRAMAS PRESUPUESTARIOS.

Tribunal Electoral de Quintana Roo						
Gasto por Categoría Programática y Programa Presupuestario						
Del 01 de enero al 31 de diciembre de 2022						
(Miles de Pesos)						
Concepto	Aprobado	Ampliaciones /Reducciones	Modificado	Devengado	Pagado	Subejercicio
Programas						
1-Justicia	0,00	0,00	0,00	0,00	0,00	0,00
E – Prestación de Servicios Públicos	0,00	0,00	0,00	0,00	0,00	0,00
E002 – Promover la Cultura Democrática y fortalecer la confianza Ciudadana mediante la resolución de conflictos en la materia						
M001 – Gestión y Apoyo Institucional	25,989	-38	25,951	25,951	25,834	0,00
Institucional	17,553	569	18,122	18,122	17,984	0,00
TOTALES	43,542	531	44,073	44,073	43,818	0,00

Las cifras pueden presentar diferencias por redondeos.




3.2 INDICADORES PARA RESULTADOS.

3.2.1 Principales Indicadores de Resultados por Programa Presupuestario y Alineación Funcional.


TRIBUNAL ELECTORAL DE QUINTANA ROO							
INDICADORES DE RESULTADOS POR PROGRAMA PRESUPUESTARIO Y ALINEACIÓN FUNCIONAL							
AÑO 2022							
Folio de	PROGRAMA PRESUPUESTARIO / ALINEACIÓN FUNCIONAL (FINALIDAD, FUNCIÓN, ACTIVIDAD INSTITUCIONAL) / INDICADOR		Avance				
Pp	Nombre / Nivel de Objetivo / Descripción / Método de Cálculo / Tipo de Método / Periodicidad / Meta Anual Programada / Avance Registrado	Meta	Trimestre 1	Trimestre 2	Trimestre 3	Trimestre 4	Anual
E002	Promover la cultura democrática y fortalecer la confianza ciudadana mediante la resolución de conflictos en la materia						
	Gobierno						
	Índice de Desarrollo Democrático de México						
	Nivel Objetivo de FIN						
	Indica el puntaje obtenido del Estado de Quintana Roo en el Desempeño del sistema Democrático el cual comprende las dimensiones de I Democracia de los Ciudadanos que refiere a respeto pleno de los derechos civiles, compromiso ciudadano y ampliación de derechos; Dimensión II Democracia de las Instituciones que refiere a Estado de Derecho, Calidad Institucional y Eficiencia Política; y al puntaje obtenido en el logro de fines que dan sentido a la democracia compuesto por la dimensión de III Democracia Social y Humana que refiere a resultados de gestión pública que aseguran bienestar y equidad; y IV dimensión de democracia económica que refiere los resultados de gestión pública que aseguran eficiencia económica.						
	Índice de Desarrollo Democrático = (Subíndice Democracia de los Ciudadanos + Subíndice Democracia de las Instituciones + Subíndice Democracia Social + Subíndice Democracia Económica) / 2						
	INDICE						
	ANUAL						
	Meta Anual Programada	14.000					
	Avance Registrado		0.000	0.000	0.000	10.000	10.000
	Justicia						
	Porcentaje de resoluciones emitidas por el Tribunal Electoral de Quintana Roo						
	Nivel Objetivo de PROPÓSITO						
	Número total de resoluciones emitidas por el Tribunal Electoral de Quintana Roo que nos permitan consolidar la confianza de la ciudadanía						

TRIBUNAL ELECTORAL DE QUINTANA ROO							
INDICADORES DE RESULTADOS POR PROGRAMA PRESUPUESTARIO Y ALINEACIÓN FUNCIONAL							
AÑO 2022							
Folio de	PROGRAMA PRESUPUESTARIO / ALINEACIÓN FUNCIONAL (FINALIDAD, FUNCIÓN, ACTIVIDAD INSTITUCIONAL) / INDICADOR	Meta	Avance				Anual
Pp	Nombre / Nivel de Objetivo / Descripción / Método de Cálculo / Tipo de Método / Periodicidad / Meta Anual Programada / Avance Registrado		Trimestre 1	Trimestre 2	Trimestre 3	Trimestre 4	
E002	Promover la cultura democrática y fortalecer la confianza ciudadana mediante la resolución de conflictos en la materia						
	(Número total de resoluciones realizadas por el Tribunal Electoral de Quintana Roo/Número total de resoluciones programadas por el Tribunal Electoral de Quintana Roo)*100						
	PORCENTAJE						
	ANUAL						
	Meta Anual Programada	100.000					
	Avance Registrado		0.000	0.000	0.000	100.490	100.490
	Impartición de Justicia						
	Porcentaje de actividades de capacitación, investigación y difusión en materia electoral realizados por el Tribunal Electoral de Quintana Roo						
	Nivel Objetivo de COMPONENTE						
	Mide el número total de actividades de capacitación, investigación y difusión en materia electoral realizados por el Tribunal Electoral de Quintana Roo						
	(Actividades de capacitación en materia electoral realizadas/Actividades de capacitación en materia electoral programadas) *100						
	PORCENTAJE						
	TRIMESTRAL						
	Meta Anual Programada	100.000					
	Avance Registrado		100.000	100.000	100.000	100.000	100.000
	Impartición de Justicia						
	Porcentaje de ciudadanos que participan en actividades de capacitación en materia electoral						
	Nivel Objetivo de ACTIVIDAD						
	Mide el número de ciudadanos que participan en actividades de capacitación en materia electoral impartidos por el Tribunal Electoral de Quintana Roo						
	(Número total de ciudadanos que participan en las actividades de capacitación/Número total de ciudadanos que participan en actividades de capacitación en materia electoral programados) *100						

TRIBUNAL ELECTORAL DE QUINTANA ROO							
INDICADORES DE RESULTADOS POR PROGRAMA PRESUPUESTARIO Y ALINEACIÓN FUNCIONAL							
AÑO 2022							
Folio de	PROGRAMA PRESUPUESTARIO / ALINEACIÓN FUNCIONAL (FINALIDAD, FUNCIÓN, ACTIVIDAD INSTITUCIONAL) / INDICADOR		Avance				
Pp	Nombre / Nivel de Objetivo / Descripción / Método de Cálculo / Tipo de Método / Periodicidad / Meta Anual Programada / Avance Registrado	Meta	Trimestre 1	Trimestre 2	Trimestre 3	Trimestre 4	Anual
E002	Promover la cultura democrática y fortalecer la confianza ciudadana mediante la resolución de conflictos en la materia						
	PORCENTAJE						
	TRIMESTRAL						
	Meta Anual Programada	100.000					
		Avance Registrado	100.000	100.000	100.000	100.000	100.000
	Impartición de Justicia						
	Porcentaje de ciudadanos que participan en actividades de difusión e investigación						
	Nivel Objetivo de ACTIVIDAD						
	Mide el número total de ciudadanos que participan en actividades de difusión e investigación en materia electoral realizadas por el Tribunal Electoral de Quintana Roo						
	(Número total de ciudadanos que participan en actividades de difusión e investigación /Número total de ciudadanos que participan en actividades de difusión e investigación programados) *100						
	PORCENTAJE						
	TRIMESTRAL						
	Meta Anual Programada	100.000					
		Avance Registrado	100.000	100.000	100.000	100.000	100.000
	Impartición de Justicia						
	Porcentaje de resoluciones firmes para el Tribunal Electoral de Quintana Roo.						
	Nivel Objetivo de COMPONENTE						
	Mide el porcentaje de resoluciones que han sido confirmadas en relación al número total de resoluciones emitidas por el Tribunal Electoral de Quintana Roo.						
	(Número total de resoluciones confirmadas para el Tribunal Electoral de Quintana Roo/Número total de resoluciones emitidas por el Tribunal Electoral de Quintana Roo) *100.						
	PORCENTAJE						
	TRIMESTRAL						



TRIBUNAL ELECTORAL DE QUINTANA ROO							
INDICADORES DE RESULTADOS POR PROGRAMA PRESUPUESTARIO Y ALINEACIÓN FUNCIONAL							
AÑO 2022							
Folio de	PROGRAMA PRESUPUESTARIO / ALINEACIÓN FUNCIONAL (FINALIDAD, FUNCIÓN, ACTIVIDAD INSTITUCIONAL) / INDICADOR		Avance				
Pp	Nombre / Nivel de Objetivo / Descripción / Método de Cálculo / Tipo de Método / Periodicidad / Meta Anual Programada / Avance Registrado	Meta	Trimestre 1	Trimestre 2	Trimestre 3	Trimestre 4	Anual
E002	Promover la cultura democrática y fortalecer la confianza ciudadana mediante la resolución de conflictos en la materia						
	Meta Anual Programada	100.000					
	Avance Registrado		66.667	106.897	150.000	300.000	105.789
	Impartición de Justicia						
	Porcentaje de asuntos sustanciados por el Tribunal Electoral de Quintana Roo.						
	Nivel Objetivo de ACTIVIDAD						
	Mide el número de asuntos sustanciados por el Tribunal Electoral de Quintana Roo en relación al número total de asuntos programados.						
	(Número total de asuntos sustanciados por el Tribunal Electoral de Quintana Roo/Número total de asuntos programados por el Tribunal Electoral de Quintana Roo) *100.						
	PORCENTAJE						
	TRIMESTRAL						
	Meta Anual Programada	100.000					
	Avance Registrado		52.874	83.673	222.222	142.857	84.556
	Impartición de Justicia						
	Porcentaje de notificaciones realizadas por el Tribunal Electoral de Quintana Roo.						
	Nivel Objetivo de ACTIVIDAD						
	Mide el número total de notificaciones emitidas por el Tribunal Electoral de Quintana Roo.						
	(Número de notificaciones realizadas por el Tribunal Electoral de Quintana Roo/Número de notificaciones programadas por el Tribunal Electoral de Quintana Roo) *100.						
	PORCENTAJE						
	TRIMESTRAL						
	Meta Anual Programada	100.000					
	Avance Registrado		108.621	100.000	130.769	428.571	115.159



TRIBUNAL ELECTORAL DE QUINTANA ROO							
INDICADORES DE RESULTADOS POR PROGRAMA PRESUPUESTARIO Y ALINEACIÓN FUNCIONAL							
AÑO 2022							
Folio de	PROGRAMA PRESUPUESTARIO / ALINEACIÓN FUNCIONAL (FINALIDAD, FUNCIÓN, ACTIVIDAD INSTITUCIONAL) / INDICADOR		Avance				
Pp	Nombre / Nivel de Objetivo / Descripción / Método de Cálculo / Tipo de Método / Periodicidad / Meta Anual Programada / Avance Registrado	Meta	Trimestre 1	Trimestre 2	Trimestre 3	Trimestre 4	Anual
M001	Gestión y Apoyo Institucional						
	Impartición de Justicia						
	Porcentaje de cumplimiento programático de metas sustantivas de la institución						
	Nivel Objetivo de COMPONENTE						
	Corresponde a la proporción de indicadores contemplados a nivel de Componentes y Actividades en los Programas Presupuestarios sustantivos del Tribunal Electoral de Quintana Roo, que alcanzan metas satisfactorias (rango verde) de acuerdo con su semaforización						
	[Total de indicadores de Componentes y Actividades en los Programas Presupuestarios sustantivos del Tribunal Electoral de Quintana Roo que alcanzan metas satisfactorias (rango verde) de acuerdo con su semaforización / Total de indicadores de Componentes y Actividades en los Programas Presupuestarios sustantivos del Tribunal Electoral de Quintana Roo] X 100						
	PORCENTAJE						
	TRIMESTRAL						
	Meta Anual Programada	84.615					
	Avance Registrado		66.667	83.333	50.000	62.500	65.385

Este programa tiene como función principal consolidar la confianza de la ciudadanía en el desempeño del Tribunal Electoral de Quintana Roo, al resolver los conflictos en la materia.

Principales Acciones y Resultados de la gestión de Programas Presupuestarios.


De acuerdo con las atribuciones conferidas al Tribunal Electoral de Quintana Roo y al ejercicio de las actividades institucionales a cargo de sus unidades responsables, durante el ejercicio 2022, se ejecutó el programa

presupuestario: E002 Promover la Cultura Democrática y fortalecer la confianza ciudadana mediante la resolución de conflictos en la materia. Del cual sus principales resultados se describen a continuación.

Durante el 2022, se llevó a cabo el proceso local ordinario 2021-2022, en el cual se eligió la gubernatura y se renovaron las 25 diputaciones del Congreso del Estado de Quintana Roo.

De acuerdo con datos estadísticos se resolvieron en tiempo y forma un total de 205 medios de impugnación presentados por partidos políticos y ciudadanía en general, los medios de impugnación atendidos son: Juicio para la Protección de los Derechos Político-Electorales de la Ciudadanía Quintanarroense, Recurso de Apelación, Juicio de Nulidad, Procedimiento Especial Sancionador y Juicios Electorales.

En cuanto a las actividades de capacitación, investigación y difusión en materia electoral realizadas por el Tribunal Electoral de Quintana Roo, a través de Centro de Capacitación, investigación y difusión se impartieron 40 actividades que van desde cursos, talleres, conferencias y pláticas impartidas de manera presencial y vía zoom a partidos políticos, agrupaciones políticas, profesionistas, estudiantes de nivel medio y superior y ciudadanía en general, haciendo un total de 1,215 beneficiarios en dichos eventos.



3.2.2 Principales Indicadores de Programas Presupuestarios según los Objetivos del Plan Estatal de Desarrollo 2016-2022 y sus Programas Derivados.

TRIBUNAL ELECTORAL DE QUINTANA ROO							
INDICADORES DE RESULTADOS POR PROGRAMA PRESUPUESTARIO Y OBJETIVOS DEL PED 2016-2022 Y SUS PROGRAMAS DERIVADOS							
AÑO 2022							
Folio de	PROGRAMA PRESUPUESTARIO / OBJETIVO DEL PED 2016-2022 Y PROGRAMA DERIVADO / INDICADOR		Avance				
Pp	Nombre / Nivel de Objetivo / Descripción / Método de Cálculo / Tipo de Método / Periodicidad / Meta Anual Programada / Avance Registrado	Meta	Trimestre 1	Trimestre 2	Trimestre 3	Trimestre 4	Annual
E002	Promover la cultura democrática y fortalecer la confianza ciudadana mediante la resolución de conflictos en la materia						
	Garantizar un gobierno confiable, humanista, cercano a sus gobernados, conciliador y abierto al diálogo y la negociación, que atienda las demandas sociales y garantice la gobernabilidad, las libertades, la paz y armonía social.						
	Índice de Desarrollo Democrático de México						
	Nivel Objetivo de FIN						
	Indica el puntaje obtenido del Estado de Quintana Roo en el Desempeño del sistema Democrático el cual comprende las dimensiones de I Democracia de los Ciudadanos que refiere a respeto pleno de los derechos civiles, compromiso ciudadano y ampliación de derechos; Dimensión II Democracia de las Instituciones que refiere a Estado de Derecho, Calidad Institucional y Eficiencia Política; y al puntaje obtenido en el logro de fines que dan sentido a la democracia compuesto por la dimensión de III Democracia Social y Humana que refiere a resultados de gestión pública que aseguran bienestar y equidad; y IV dimensión de democracia económica que refiere los resultados de gestión pública que aseguran eficiencia económica.						
	Índice de Desarrollo Democrático = (Subíndice Democracia de los Ciudadanos + Subíndice Democracia de las Instituciones + Subíndice Democracia Social + Subíndice Democracia Económica) / 2						
	INDICE						
	ANUAL						
	Meta Anual Programada	14.000					
	Avance Registrado		0.000	0.000	0.000	10.000	10.000


TRIBUNAL ELECTORAL DE QUINTANA ROO							
INDICADORES DE RESULTADOS POR PROGRAMA PRESUPUESTARIO Y OBJETIVOS DEL PED 2016-2022 Y PROGRAMAS DERIVADOS							
AÑO 2022							
Folio de Pp	PROGRAMA PRESUPUESTARIO / OBJETIVO DEL PED 2016-2022 Y PROGRAMA DERIVADO / INDICADOR	Meta	Avance				Anual
	Nombre / Nivel de Objetivo / Descripción / Método de Cálculo / Tipo de Método / Periodicidad / Meta Anual Programada / Avance Registrado		Trimestre 1	Trimestre 2	Trimestre 3	Trimestre 4	
E002	Promover la cultura democrática y fortalecer la confianza ciudadana mediante la resolución de conflictos en la materia						
	Consolidar la confianza de la ciudadanía en el desempeño del Tribunal Electoral de Quintana Roo al resolver los conflictos en la materia						
	Porcentaje de resoluciones emitidas por el Tribunal Electoral de Quintana Roo						
	Nivel Objetivo de PROPÓSITO						
	Número total de resoluciones emitidas por el Tribunal Electoral de Quintana Roo que nos permitan consolidar la confianza de la ciudadanía						
	(Número total de resoluciones realizadas por el Tribunal Electoral de Quintana Roo/Número total de resoluciones programadas por el Tribunal Electoral de Quintana Roo) *100						
	PORCENTAJE						
	ANUAL						
	Meta Anual Programada	100.000					
	Avance Registrado		0.000	0.000	0.000	100.490	100.490
	Impartir cursos, talleres, conferencias, seminarios, diplomados, etc., relacionados con la materia electoral.						
	Porcentaje de actividades de capacitación, investigación y difusión en materia electoral realizados por el Tribunal Electoral de Quintana Roo						
	Nivel Objetivo de COMPONENTE						
	Mide el número total de actividades de capacitación, investigación y difusión en materia electoral realizados por el Tribunal Electoral de Quintana Roo						
	(Actividades de capacitación en materia electoral realizadas/Actividades de capacitación en materia electoral programadas)*100						
	PORCENTAJE						
	TRIMESTRAL						

TRIBUNAL ELECTORAL DE QUINTANA ROO							
INDICADORES DE RESULTADOS POR PROGRAMA PRESUPUESTARIO Y OBJETIVOS DEL PED 2016-2022 Y SUS PROGRAMAS DERIVADOS							
AÑO 2022							
Folio de	PROGRAMA PRESUPUESTARIO / OBJETIVO DEL PED 2016-2022 Y PROGRAMA DERIVADO / INDICADOR	Meta	Avance				Anual
			Trimestre 1	Trimestre 2	Trimestre 3	Trimestre 4	
Pp	Nombre / Nivel de Objetivo / Descripción / Método de Cálculo / Tipo de Método / Periodicidad / Meta Anual Programada / Avance Registrado						
E002	Promover la cultura democrática y fortalecer la confianza ciudadana mediante la resolución de conflictos en la materia						
	Meta Anual Programada	100.000					
	Avance Registrado		100.000	100.000	100.000	100.000	100.000
	Impartir cursos, talleres, conferencias, seminarios, diplomados, etc., relacionados con la materia electoral.						
	Porcentaje de ciudadanos que participan en actividades de capacitación en materia electoral						
	Nivel Objetivo de ACTIVIDAD						
	Mide el número de ciudadanos que participan en actividades de capacitación en materia electoral impartidos por el Tribunal Electoral de Quintana Roo						
	(Número total de ciudadanos que participan en las actividades de capacitación/Número total de ciudadanos que participan en actividades de capacitación en materia electoral programados)*100						
	PORCENTAJE						
	TRIMESTRAL						
	Meta Anual Programada	100.000					
	Avance Registrado		100.000	100.000	100.000	100.000	100.000
	Promover campañas de difusión de la cultura democrática y realizar actividades de investigación en materia electoral.						
	Porcentaje de ciudadanos que participan en actividades de difusión e investigación						
	Nivel Objetivo de ACTIVIDAD						
	Mide el número total de ciudadanos que participan en actividades de difusión e investigación en materia electoral realizadas por el Tribunal Electoral de Quintana Roo						
	(Número total de ciudadanos que participan en actividades de difusión e investigación /Número						

TRIBUNAL ELECTORAL DE QUINTANA ROO							
INDICADORES DE RESULTADOS POR PROGRAMA PRESUPUESTARIO Y OBJETIVOS DEL PED 2016-2022 Y SUS PROGRAMAS DERIVADOS							
AÑO 2022							
Folio de	PROGRAMA PRESUPUESTARIO / OBJETIVO DEL PED 2016-2022 Y PROGRAMA DERIVADO / INDICADOR	Meta	Avance				Anual
			Trimestre 1	Trimestre 2	Trimestre 3	Trimestre 4	
Pp	Nombre / Nivel de Objetivo / Descripción / Método de Cálculo / Tipo de Método / Periodicidad / Meta Anual Programada / Avance Registrado						
E002	Promover la cultura democrática y fortalecer la confianza ciudadana mediante la resolución de conflictos en la materia						
	total de ciudadanos que participan en actividades de difusión e investigación programados)*100						
	PORCENTAJE						
	TRIMESTRAL						
	Meta Anual Programada	100.000					
	Avance Registrado		100.000	100.000	100.000	100.000	100.000
	Resolver los conflictos electorales en apego a los principios rectores de la materia.						
	Porcentaje de resoluciones firmes para el Tribunal Electoral de Quintana Roo.						
	Nivel Objetivo de COMPONENTE						
	Mide el porcentaje de resoluciones que han sido confirmadas en relación al número total de resoluciones emitidas por el Tribunal Electoral de Quintana Roo.						
	(Número total de resoluciones confirmadas para el Tribunal Electoral de Quintana Roo/Número total de resoluciones emitidas por el Tribunal Electoral de Quintana Roo) *100.						
	PORCENTAJE						
	TRIMESTRAL						
	Meta Anual Programada	100.000					
	Avance Registrado		66.667	106.897	150.000	300.000	105.789
	Sustanciar los asuntos en materia electoral que conozca el Tribunal.						
	Porcentaje de asuntos sustanciados por el Tribunal Electoral de Quintana Roo.						
	Nivel Objetivo de ACTIVIDAD						

TRIBUNAL ELECTORAL DE QUINTANA ROO							
INDICADORES DE RESULTADOS POR PROGRAMA PRESUPUESTARIO Y OBJETIVOS DEL PED 2016-2022 Y SUS PROGRAMAS DERIVADOS							
AÑO 2022							
Folio de	PROGRAMA PRESUPUESTARIO / OBJETIVO DEL PED 2016-2022 Y PROGRAMA DERIVADO / INDICADOR		Avance				
Pp	Nombre / Nivel de Objetivo / Descripción / Método de Cálculo / Tipo de Método / Periodicidad / Meta Anual Programada / Avance Registrado	Meta	Trimestre 1	Trimestre 2	Trimestre 3	Trimestre 4	Anual
E002	Promover la cultura democrática y fortalecer la confianza ciudadana mediante la resolución de conflictos en la materia						
	Mide el número de asuntos sustanciados por el Tribunal Electoral de Quintana Roo en relación al número total de asuntos programados.						
	(Número total de asuntos sustanciados por el Tribunal Electoral de Quintana Roo/Número total de asuntos programados por el Tribunal Electoral de Quintana Roo)*100.						
	PORCENTAJE						
	TRIMESTRAL						
	Meta Anual Programada	100.000					
	Avance Registrado		52.874	83.673	222.222	142.857	84.556
	Notificar las determinaciones del Tribunal de forma oportuna, que garantice a las partes el acceso a la justicia						
	Porcentaje de notificaciones realizadas por el Tribunal Electoral de Quintana Roo.						
	Nivel Objetivo de ACTIVIDAD						
	Mide el número total de notificaciones emitidas por el Tribunal Electoral de Quintana Roo.						
	(Número de notificaciones realizadas por el Tribunal Electoral de Quintana Roo/Número de notificaciones programadas por el Tribunal Electoral de Quintana Roo)*100.						
	PORCENTAJE						
	TRIMESTRAL						
	Meta Anual Programada	100.000					
	Avance Registrado		108.621	100.000	130.769	428.571	115.159

TRIBUNAL ELECTORAL DE QUINTANA ROO							
INDICADORES DE RESULTADOS POR PROGRAMA PRESUPUESTARIO Y OBJETIVOS DEL PED 2016-2022 Y SUS PROGRAMAS DERIVADOS							
AÑO 2022							
Folio de	PROGRAMA PRESUPUESTARIO / OBJETIVO DEL PED 2016-2022 Y PROGRAMA DERIVADO / INDICADOR		Avance				
Pp	Nombre / Nivel de Objetivo / Descripción / Método de Cálculo / Tipo de Método / Periodicidad / Meta Anual Programada / Avance Registrado	Meta	Trimestre 1	Trimestre 2	Trimestre 3	Trimestre 4	Anual
M001	Gestión y Apoyo Institucional						
	Atender las actividades administrativas, técnicas, jurídicas y de staff.						
	Porcentaje de cumplimiento programático de metas sustantivas de la institución						
	Nivel Objetivo de COMPONENTE						
	Corresponde a la proporción de indicadores contemplados a nivel de Componentes y Actividades en los Programas Presupuestarios sustantivos del Tribunal Electoral de Quintana Roo, que alcanzan metas satisfactorias (rango verde) de acuerdo con su semaforización						
	[Total de indicadores de Componentes y Actividades en los Programas Presupuestarios sustantivos del Tribunal Electoral de Quintana Roo que alcanzan metas satisfactorias (rango verde) de acuerdo con su semaforización / Total de indicadores de Componentes y Actividades en los Programas Presupuestarios sustantivos del Tribunal Electoral de Quintana Roo] X 100						
	PORCENTAJE						
	TRIMESTRAL						
	Meta Anual Programada	84.615					
	Avance Registrado		66.667	83.333	50.000	62.500	65.385



3.2.3 Principales Acciones y Resultados de la gestión de Programas Presupuestarios.

De acuerdo con las atribuciones conferidas al Tribunal Electoral de Quintana Roo, y al ejercicio de las actividades institucionales a cargo de sus unidades responsables, durante el ejercicio fiscal 2022, se ejecutaron los programas presupuestarios, de los cuales sus principales resultados se describen en esta sección.

A través del programa presupuestario:

E002 Promover la Cultura Democrática y fortalecer la confianza de la ciudadanía en este órgano electoral mediante las resoluciones de conflictos en materia electoral, así como fomentar la participación de la ciudadanía en la vida democrática en el Estado de Quintana Roo.


Durante el Ejercicio 2022 se llevó a cabo el proceso electoral local ordinario 2021-2022, en el cual se eligió la gubernatura del Estado y se renovaron las 25 diputaciones del Congreso del Estado, originando un aumento en materia jurisdiccional.

De acuerdo con datos estadísticos se resolvieron en tiempo y forma un total de 205 medios de impugnación presentados por partidos políticos y ciudadanía en general, los medios de impugnación atendidos son: Juicio para la Protección de los Derechos Políticos Electorales de la Ciudadanía Quintanarroense, Recurso de Apelación, Juicio de Nulidad, Procedimiento Especial Sancionador y Juicios Electorales.

En cuanto a los indicadores relativos a las actividades de capacitación, investigación y difusión en materia electoral realizadas por el Tribunal Electoral de Quintana Roo, a través de la Unidad de Capacitación e Investigación durante el ejercicio 2022, se llevaron a cabo diversas actividades como son cursos, talleres, conferencia y pláticas de manera presencial o vía zoom e impartidas por personal de este organismo a partidos políticos, agrupaciones políticas, profesionistas, estudiantes de nivel medio y superior y ciudadanía en general, haciendo un total de 1,215 beneficiarios en dichos eventos.

Los cursos impartidos por proceso electoral fueron los siguientes: Blindaje Electoral, Delitos Electorales, Evolución del Sistema Político Electoral

Mexicano, Justicia Electoral y Participación Política de las Mujeres en México, Avances y Retos de la Participación Política de la Mujer, entre otros; impartidos en los municipios de Benito Juárez, Cozumel, Felipe Carrillo Puerto, Lázaro Cárdenas y Othón P. Blanco, todos del Estado de Quintana Roo.



3.2.3.1 Avance de Cumplimiento de los Objetivos y Metas

AVANCE DE CUMPLIMIENTO DE LOS OBJETIVOS Y METAS														
TRIBUNAL ELECTORAL DE QUINTANA ROO														
PERÍODO QUE SE INFORMA: DEL 1 DE ENERO AL 31 DE DICIEMBRE DE 2022														
PROGRAMA PRESUPUESTARIO			E002 - Promover la cultura democrática y fortalecer la confianza ciudadana mediante la resolución de conflictos en la materia											
NIVEL MIR CON RESUMEN NARRATIVO	NOMBRE DEL INDICADOR	SENTIDO DEL INDICADOR	FRECUENCIA DE MEDICIÓN	METAS-AVANCE								AVANCE DE LA META PROGRAMADA		JUSTIFICACIONES
				META ANUAL PROGRAMADA	ACUMULABLE SI/NO	PROGRAMADO Y REALIZADO EN EL PERÍODO				TRIM	ANUAL			
						1er TRIM	2do TRIM	3er TRIM	4to TRIM					
F - Contribuir a garantizar un gobierno confiable, humanista, cercano a sus gobernados, conciliador y abierto al diálogo y la negociación, que atienda las demandas sociales y garantice la gobernabilidad, las libertades, la paz y armonía social, mediante la impartición de justicia que garantice la legalidad en los asuntos y resoluciones electorales.	PED611 - Índice de Desarrollo Democrático de México	DESCENDENTE	ANUAL	14.000	SI	0.000	0.000	0.000	10.000	71.429%	71.429%	Trimestre 1: Trimestre 2: Trimestre 3: Trimestre 4: Aún no se cuentan con las cifras para el Ejercicio 2022, por lo que se toma en consideración las cifras del año 2021 en el cual el Estado de Quintana Roo se colocó en el lugar número 10		
						0.000	0.000	0.000	14.000					
P - Ciudadanos confían en el desempeño del Tribunal Electoral de Quintana Roo al resolver los conflictos en la materia.	2301101 - Porcentaje de resoluciones emitidas por el Tribunal Electoral de Quintana Roo	ASCENDENTE	ANUAL	100.000	SI	0.000	0.000	0.000	100.490	100.490%	100.490%	Trimestre 1: Trimestre 2: Trimestre 3: Trimestre 4: ESTE INDICADOR TIENE COMO META ANUAL EMITIR 204 RESOLUCIONES SE REALIZARON 205 DE LAS 204 PROGRAMADAS EL PORCENTAJE ALCANZADO ES DE 100.49% ANUAL.		
						0.000	0.000	0.000	100.000					
C01 - Resoluciones en materia jurídico electoral apegadas a los principios rectores constitucionales emitidas.	TEQC01 - Porcentaje de resoluciones de resoluciones firmes para el Tribunal Electoral de Quintana Roo.	ASCENDENTE	TRIMESTRAL	100.000	SI	66.667	106.897	150.000	300.000	300.000%	105.789%	Trimestre 1: ESTE RESULTADO DEPENDE DEL NÚMERO DE RESOLUCIONES CONFIRMADAS PARA EL TRIBUNAL ELECTORAL DE QUINTANA ROO A NIVEL LOCAL Y FEDERAL.		
						100.000	100.000	100.000	100.000					

AVANCE DE CUMPLIMIENTO DE LOS OBJETIVOS Y METAS														
TRIBUNAL ELECTORAL DE QUINTANA ROO														
PERÍODO QUE SE INFORMA: DEL 1 DE ENERO AL 31 DE DICIEMBRE DE 2022														
PROGRAMA PRESUPUESTARIO			E002 - Promover la cultura democrática y fortalecer la confianza ciudadana mediante la resolución de conflictos en la materia											
NIVEL MIR CON RESUMEN NARRATIVO	NOMBRE DEL INDICADOR	SENTIDO DEL INDICADOR	FRECUENCIA DE MEDICIÓN	METAS-AVANCE								AVANCE DE LA META PROGRAMADA		JUSTIFICACIONES
				META ANUAL	ACUMULABLE	PROGRAMADO Y REALIZADO EN EL PERÍODO								
				PROGRAMADA	SI/NO	1er TRIM	2do TRIM	3er TRIM	4to TRIM	TRIM	ANUAL			
													Trimestre 2: DERIVADO DE LAS OBSERVACIONES DE LA AUDITORIA SUPERIOR DEL ESTADO DE QUINTANA ROO, EN EL CUAL SE ENCONTRARON INCONSISTENCIAS EN EL NIVEL PROPÓSITO CON RESPECTO A LA META ANUAL PROGRAMADA Y EL CALENDARIZADO EN EL PROPÓSITO C01 DEL PROGRAMA PRESUPUESTARIO E002, SE SEÑALA QUE SE LLEVARON A CABO LAS MODIFICACIONES EN EL SIPPRES DEL COMPONENTE 01. QUEDANDO LA META ACTUAL DE 189. Trimestre 3: ESTE INDICADOR TIENE COMO META ANUAL 189 RESOLUCIONES FIRMES PARA ESTE TRIBUNAL EN ESTE TRIMESTRE SE REALIZARON 54 DE LAS 36 PROGRAMADAS EL PORCENTAJE ALCANZADO ES DE 150% ESTO EN VIRTUD DE QUE HUBO MÁS SENTENCIAS CONFIRMADAS A NIVEL LOCAL Y FEDERAL PARA ESTE ÓRGANO ELECTORAL. Trimestre 4: ESTE INDICADOR TIENE COMO META ANUAL 189 RESOLUCIONES FIRMES PARA ESTE TRIBUNAL EN ESTE TRIMESTRE SE REALIZARON 12 DE LAS 3 PROGRAMADAS EL PORCENTAJE ALCANZADO ES DE 400% ESTO EN VIRTUD DE QUE HUBO MÁS SENTENCIAS	

AVANCE DE CUMPLIMIENTO DE LOS OBJETIVOS Y METAS														
TRIBUNAL ELECTORAL DE QUINTANA ROO														
PERÍODO QUE SE INFORMA: DEL 1 DE ENERO AL 31 DE DICIEMBRE DE 2022														
PROGRAMA PRESUPUESTARIO			E002 - Promover la cultura democrática y fortalecer la confianza ciudadana mediante la resolución de conflictos en la materia											
NIVEL MIR CON RESUMEN NARRATIVO	NOMBRE DEL INDICADOR	SENTIDO DEL INDICADOR	FRECUENCIA DE MEDICIÓN	METAS-AVANCE								AVANCE DE LA META PROGRAMADA		JUSTIFICACIONES
				META ANUAL PROGRAMADA	ACUMULABLE SI/NO	PROGRAMADO Y REALIZADO EN EL PERÍODO				TRIM	ANUAL			
						1er TRIM	2do TRIM	3er TRIM	4to TRIM					
													CONFIRMADAS A NIVEL LOCAL Y FEDERAL PARA ESTE ÓRGANO ELECTORAL.	
C01.A01 - Sustanciación de los medios de impugnación presentados por partidos políticos y ciudadanía en general.	TEQC01A1 - Porcentaje de asuntos sustanciados por el Tribunal Electoral de Quintana Roo.	ASCENDENTE	TRIMESTRAL	100.000	SI	52.874	83.673	222.222	142.857	142.857%	84.556%		Trimestre 1: ESTE RESULTADO DEPENDE DEL NÚMERO DE IMPUGNACIONES QUE INGRESA LA CIUDADANÍA Y PARTIDOS POLÍTICOS AL TRIBUNAL ELECTORAL DE QUINTANA ROO. Trimestre 2: DERIVADO DE LAS OBSERVACIONES DE LA AUDITORÍA SUPERIOR DE ESTADO DE QUINTANA ROO, EN EL CUAL SE ENCONTRARON INCONSISTENCIAS EN EL NIVEL PROPÓSITO CON RESPECTO A LA META ANUAL PROGRAMADA Y EL CALENDARIZADO EN EL PROPÓSITO C01 DEL PROGRAMA PRESUPUESTARIO E002, SE SEÑALA QUE SE LLEVARON A CABO LAS MODIFICACIONES EN EL SIPPRES DE LA ACTIVIDAD A01. QUEDANDO LA META ACTUAL DE 258 EN EL TRIMESTRE SE INFORMA QUE EL RESULTADO DEPENDE DEL NÚMERO DE ASUNTOS SUSTANCIADOS POR EL TRIBUNAL ELECTORAL DE QUINTANA ROO. Trimestre 3: ESTE INDICADOR TIENE COMO META ANUAL 258 ASUNTOS SUSTANCIADOS PARA ESTE	
						100.000	100.000	100.000	100.000					


AVANCE DE CUMPLIMIENTO DE LOS OBJETIVOS Y METAS												
TRIBUNAL ELECTORAL DE QUINTANA ROO												
PERÍODO QUE SE INFORMA: DEL 1 DE ENERO AL 31 DE DICIEMBRE DE 2022												
PROGRAMA PRESUPUESTARIO			E002 - Promover la cultura democrática y fortalecer la confianza ciudadana mediante la resolución de conflictos en la materia									
NIVEL MIR CON RESUMEN NARRATIVO	NOMBRE DEL INDICADOR	SENTIDO DEL INDICADOR	FRECUENCIA DE MEDICIÓN	METAS-AVANCE								JUSTIFICACIONES
				META ANUAL PROGRAMADA	ACUMULABLE SI/NO	PROGRAMADO Y REALIZADO EN EL PERÍODO				AVANCE DE LA META PROGRAMADA		
						1er TRIM	2do TRIM	3er TRIM	4to TRIM	TRIM	ANUAL	
												<p>TRIBUNAL EN ESTE TRIMESTRE SE REALIZARON 40 DE LOS 18 PROGRAMADOS EL PORCENTAJE ALCANZADO ES DE 222.22% ESTO EN VIRTUD DE QUE HUBO MÁS ASUNTOS IMPUGNADOS POR PARTE DE LA CIUDADANÍA Y PARTIDOS POLÍTICOS.</p> <p>Trimestre 4: ESTE INDICADOR TIENE COMO META ANUAL 258 ASUNTOS SUSTANCIADOS PARA ESTE TRIBUNAL EN ESTE TRIMESTRE SE REALIZARON 10 DE LOS 6 PROGRAMADOS EL PORCENTAJE ALCANZADO ES DE 166.67% ESTO EN VIRTUD DE QUE HUBO MÁS ASUNTOS IMPUGNADOS POR PARTE DE LA CIUDADANÍA Y PARTIDOS POLÍTICOS.</p>
C01.A02 - Notificación de resoluciones emitidas por el Tribunal Electoral de Quintana Roo.	TEQC01A2 - Porcentaje de notificaciones realizadas por el Tribunal Electoral de Quintana Roo.	ASCENDENTE	TRIMESTRAL	100.000	SI	108.621	100.000	130.769	428.571	428.571%	115.159%	<p>Trimestre 1: EL TOTAL DE NOTIFICACIONES DEPENDE DEL NÚMERO DE IMPUGNACIONES QUE INGRESA LA CIUDADANÍA Y PARTIDOS POLÍTICOS AL TRIBUNAL ELECTORAL DE QUINTANA ROO.</p> <p>Trimestre 2: DEBIDO A OBSERVACIONES DE LA AUDITORÍA SUPERIOR DE ESTADO DE QUINTANA ROO, EN EL CUAL SE</p>

AVANCE DE CUMPLIMIENTO DE LOS OBJETIVOS Y METAS												
TRIBUNAL ELECTORAL DE QUINTANA ROO												
PERÍODO QUE SE INFORMA: DEL 1 DE ENERO AL 31 DE DICIEMBRE DE 2022												
PROGRAMA PRESUPUESTARIO			E002 - Promover la cultura democrática y fortalecer la confianza ciudadana mediante la resolución de conflictos en la materia									
NIVEL MIR CON RESUMEN NARRATIVO	NOMBRE DEL INDICADOR	SENTIDO DEL INDICADOR	FRECUENCIA DE MEDICIÓN	METAS-AVANCE								JUSTIFICACIONES
				META ANUAL PROGRAMADA	ACUMULABLE SI/NO	PROGRAMADO Y REALIZADO EN EL PERÍODO				AVANCE DE LA META PROGRAMADA		
						1er TRIM	2do TRIM	3er TRIM	4to TRIM	TRIM	ANUAL	
												ENCONTRARON INCONSISTENCIAS EN EL NIVEL PROPÓSITO CON RESPECTO A LA META ANUAL PROGRAMADA Y EL CALENDARIZADO EN EL PROPÓSITO C01 DEL PROGRAMA PRESUPUESTARIO E002, SE SEÑALA QUE SE LLEVARON A CABO LAS MODIFICACIONES EN EL SIPPRES DE LA ACTIVIDAD 02. QUEDANDO LA META ACTUAL DE 816. Trimestre 3: ESTE INDICADOR TIENE COMO META ANUAL 816 NOTIFICACIONES EN ESTE TRIMESTRE SE REALIZARON 204 DE LAS 156 PROGRAMADAS EL PORCENTAJE ALCANZADO ES DE 130.77% LO ANTERIOR DEBIDO A QUE SE EMITIERON MÁS SENTENCIAS LO QUE DERIVA EN MAYOR NÚMERO DE NOTIFICACIONES A LA CIUDADANÍA Y PARTIDOS POLÍTICOS. Trimestre 4: ESTE INDICADOR TIENE COMO META ANUAL 816 NOTIFICACIONES EN ESTE TRIMESTRE SE REALIZARON 60 DE LAS 12 PROGRAMADAS EL PORCENTAJE ALCANZADO ES DE 500% LO ANTERIOR DEBIDO A QUE SE EMITIERON MÁS SENTENCIAS LO QUE DERIVA EN MAYOR NÚMERO DE NOTIFICACIONES A LA CIUDADANÍA Y PARTIDOS POLÍTICOS.

AVANCE DE CUMPLIMIENTO DE LOS OBJETIVOS Y METAS													
TRIBUNAL ELECTORAL DE QUINTANA ROO													
PERÍODO QUE SE INFORMA: DEL 1 DE ENERO AL 31 DE DICIEMBRE DE 2022													
PROGRAMA PRESUPUESTARIO			E002 - Promover la cultura democrática y fortalecer la confianza ciudadana mediante la resolución de conflictos en la materia										
NIVEL MIR CON RESUMEN NARRATIVO	NOMBRE DEL INDICADOR	SENTIDO DEL INDICADOR	FRECUENCIA DE MEDICIÓN	METAS-AVANCE								JUSTIFICACIONES	
				META ANUAL PROGRAMADA	ACUMULABLE SI/NO	PROGRAMADO Y REALIZADO EN EL PERÍODO				AVANCE DE LA META PROGRAMADA			
						1er TRIM	2do TRIM	3er TRIM	4to TRIM	TRIM	ANUAL		
C02 - Cursos, talleres, conferencias, seminarios, diplomados, etc., en materia electoral impartidos	TEQC02 - Porcentaje de actividades de capacitación, investigación y difusión en materia electoral realizados por el Tribunal Electoral de Quintana Roo	ASCENDENTE	TRIMESTRAL	100.000	SI	100.000	100.000	100.000	100.000	100.000%	100.000%	Trimestre 1: Trimestre 2: Trimestre 3: Trimestre 4:	
						100.000	100.000	100.000	100.000				
C02.A01 - Impartición de cursos, talleres, conferencias, seminarios, diplomados, etc. en materia electoral a partidos políticos, agrupaciones políticas, profesionistas, estudiantes de nivel medio y superior y la ciudadanía en general.	TEQC02A01 - Porcentaje de ciudadanos que participan en actividades de capacitación en materia electoral	ASCENDENTE	TRIMESTRAL	100.000	SI	100.000	100.000	100.000	100.000	100.000%	100.000%		Trimestre 1: Trimestre 2: Trimestre 3: Trimestre 4:
						100.000	100.000	100.000	100.000				
C02.A02 - Promoción de actividades de difusión e investigación en materia electoral impartidos a partidos políticos, agrupaciones políticas, profesionistas, estudiantes de nivel medio y superior y la ciudadanía en general.	TEQC02A02 - Porcentaje de ciudadanos que participan en actividades de difusión e investigación	ASCENDENTE	TRIMESTRAL	100.000	SI	100.000	100.000	100.000	100.000	100.000%	100.000%	Trimestre 1: Trimestre 2: Trimestre 3: Trimestre 4:	
						100.000	100.000	100.000	100.000				
PROGRAMA PRESUPUESTARIO			M001 - Gestión y Apoyo Institucional										
METAS-AVANCE													
			TRIMESTRAL	84.615	SI	66.667	83.333	50.000	62.500	71.429%	77.273%		


AVANCE DE CUMPLIMIENTO DE LOS OBJETIVOS Y METAS														
TRIBUNAL ELECTORAL DE QUINTANA ROO														
PERÍODO QUE SE INFORMA: DEL 1 DE ENERO AL 31 DE DICIEMBRE DE 2022														
PROGRAMA PRESUPUESTARIO			E002 - Promover la cultura democrática y fortalecer la confianza ciudadana mediante la resolución de conflictos en la materia											
NIVEL MIR CON RESUMEN NARRATIVO	NOMBRE DEL INDICADOR	SENTIDO DEL INDICADOR	FRECUENCIA DE MEDICIÓN	METAS-AVANCE								AVANCE DE LA META PROGRAMADA		JUSTIFICACIONES
				META ANUAL PROGRAMADA	ACUMULABLE SI/NO	PROGRAMADO Y REALIZADO EN EL PERÍODO				TRIM	ANUAL			
						1er TRIM	2do TRIM	3er TRIM	4to TRIM					
C01 - Actividades de facilitación (apoyo) desarrolladas para el cumplimiento de metas de las áreas sustantivas	TEQC01 - Porcentaje de cumplimiento programático de metas sustantivas de la institución	ASCENDENTE				83.333	83.333	83.333	87.500				Trimestre 1: LOS MEDIOS DE IMPUGNACIÓN DEPENDEN DE FACTORES EXTERNOS, POR LO QUE DURANTE EL TRIMESTRE QUE SE INFORMA SE REPORTAN LOS MEDIOS DE IMPUGNACIÓN PRESENTADOS POR LA CIUDADANÍA. Trimestre 2: Trimestre 3: ESTE INDICADOR TIENE COMO META ANUAL 26 ACTIVIDADES CON LAS CUALES SE SUPERVISA Y COORDINA EL CUMPLIMIENTO DE METAS Y OBJETIVOS ESTABLECIDOS EN LA MIR, EN ESTE TRIMESTRE SE ALCANZARON 3 DE LAS 6 PROGRAMADAS, EL PORCENTAJE ALCANZADO ES DE 50%, ESTO EN VIRTUD DE QUE AL SER UN AÑO ELECTORAL SE REGISTRARON MAYOR NÚMERO DE IMPUGNACIONES. Trimestre 4: ESTE INDICADOR TIENE COMO META ANUAL 26 ACTIVIDADES CON LAS CUALES SE SUPERVISA Y COORDINA EL CUMPLIMIENTO DE METAS Y OBJETIVOS ESTABLECIDOS EN LA MIR, EN ESTE TRIMESTRE SE ALCANZARON 5 DE LAS 8 PROGRAMADAS, EL PORCENTAJE ALCANZADO ES DE 62.50%, ESTO EN VIRTUD DE QUE AL SER UN AÑO ELECTORAL SE REGISTRARON MAYOR NÚMERO	

AVANCE DE CUMPLIMIENTO DE LOS OBJETIVOS Y METAS													
TRIBUNAL ELECTORAL DE QUINTANA ROO													
PERÍODO QUE SE INFORMA: DEL 1 DE ENERO AL 31 DE DICIEMBRE DE 2022													
PROGRAMA PRESUPUESTARIO			E002 - Promover la cultura democrática y fortalecer la confianza ciudadana mediante la resolución de conflictos en la materia										
NIVEL MIR CON RESUMEN NARRATIVO	NOMBRE DEL INDICADOR	SENTIDO DEL INDICADOR	FRECUENCIA DE MEDICIÓN	METAS-AVANCE								JUSTIFICACIONES	
				META ANUAL PROGRAMADA	ACUMULABLE SI/NO	PROGRAMADO Y REALIZADO EN EL PERÍODO				AVANCE DE LA META PROGRAMADA			
						1er TRIM	2do TRIM	3er TRIM	4to TRIM	TRIM	ANUAL		
												DE IMPUGNACIONES.	




3.2.4 Beneficiarios por programa presupuestario y componente

BENEFICIARIOS POR PROGRAMA PRESUPUESTARIO Y COMPONENTE										
TRIBUNAL ELECTORAL DE QUINTANA ROO										
PERÍODO QUE SE INFORMA: DEL 1 DE ENERO AL 31 DE DICIEMBRE DE 2022										
PROGRAMA PRESUPUESTARIO				E002 - Promover la cultura democrática y fortalecer la confianza ciudadana mediante la resolución de conflictos en la materia						
COMPONENTE	TIPO DE BENEFICIARIO	¿ATIENDE A PERSPECTIVA DE GÉNERO?	UNIDAD RESPONSABLE DEL BENEFICIARIO	METAS-AVANCE						JUSTIFICACIONES
				BENEFICIARIO ANUAL PROGRAMADO	REALIZADO EN EL PERÍODO				AVANCE DE LA META PROGRAMADA ANUAL	
					1er TRIM	2do TRIM	3er TRIM	4to TRIM		
C02 - Cursos, talleres, conferencias, seminarios, diplomados, etc., en materia electoral impartidos	28 - Ciudadano	NO	1407 - Unidad de Capacitación e Investigación	1,676	591	282	285	518	100.000%	Trimestre 1: Trimestre 2: Trimestre 3: Hombres: Con motivo del Proceso Electoral 2021-2022, se alcanzaron los beneficiarios hombres señalados. Mujeres: Con motivo del Proceso Electoral 2021-2022, se alcanzaron las beneficiarias mujeres señaladas. Trimestre 4: Hombres: Se cumplió la programación anual Mujeres: Se cumplió la programación anual
C01 - Resoluciones en materia jurídico electoral apegadas a los principios rectores constitucionales emitidas.	28 - Ciudadano	NO	3302 - Despacho de la Secretaría General de Acuerdos	1,302,242	325,560	325,560	325,560	325,562	100.000%	Trimestre 1: Trimestre 2: Trimestre 3: Trimestre 4:

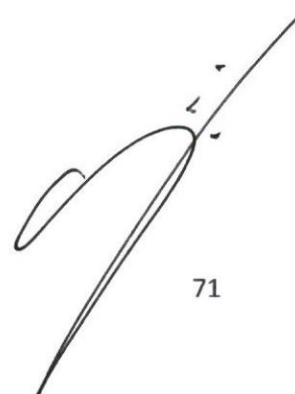


BENEFICIARIOS POR PROGRAMA PRESUPUESTARIO Y COMPONENTE										
TRIBUNAL ELECTORAL DE QUINTANA ROO										
PERÍODO QUE SE INFORMA: DEL 1 DE ENERO AL 31 DE DICIEMBRE DE 2022										
PROGRAMA PRESUPUESTARIO			M001 - Gestión y Apoyo Institucional							
COMPONENTE	TIPO DE BENEFICIARIO	¿ATIENDE A	UNIDAD RESPONSABLE DEL BENEFICIARIO	BENEFICIARIO ANUAL PROGRAMADO	METAS-AVANCE				AVANCE DE LA META PROGRAMADA ANUAL	JUSTIFICACIONES
		PERSPECTIVA DE GÉNERO?			REALIZADO EN EL PERÍODO					
					1er TRIM	2do TRIM	3er TRIM	4to TRIM		
C01 - Actividades de facilitación (apoyo) desarrolladas para el cumplimiento de metas de las áreas sustantivas	27 - Ninguno	NO	1405 - Unidad de Administración	0	0	0	0	0	0.000%	Trimestre 1: Trimestre 2: Trimestre 3: Trimestre 4:




3.2.5 De los programas Destinados a la Atención de la Perspectiva de Género

NO APLICA




3.2.6 De los programas destinados a la Atención de la Política Anticorrupción del Estado de Quintana Roo

NO APLICA



3.2.7 De los programas orientados a la atención de los Derechos de las Niñas, Niños y Adolescentes.

NO APLICA



73



ANEXOS

A handwritten signature in black ink, consisting of a large, stylized loop followed by a horizontal line with several small upward strokes at the end.



FORMATOS REFERIDOS EN LA LEY DE DISCIPLINA FINANCIERA DE LAS ENTIDADES
FEDERATIVAS Y MUNICIPIOS

FORMATO 1 ESTADO DE SITUACIÓN FINANCIERA DETALLADO - LDF

ENTE PÚBLICO		ESTADO DE SITUACIÓN FINANCIERA DETALLADO - LDF		Concepto		2022	2021	2022	2021
		Al de 31 de Diciembre de 2022 y al 31 de Diciembre 2021				(Miles de Pesos)			
ACTIVO	Concepto	2022	2021	PASIVO	Concepto	2022	2021	2022	2021
Activo Circulante				Pasivo Circulante					
Efectivo y Equivalentes				Cuentas por Pagar a Corto Plazo		2,382	4,740		
Efectivo				Servicios Personales por Pagar a Corto Plazo		205	1,993		
Bancos/Tesorería				Contratistas por Obras Públicas por Pagar a Corto Plazo		49	1,101		
Bancos/Dependencias y Otros				Participaciones y Aportaciones por Pagar a Corto Plazo		0	0		
Inversiones Temporales (Hasta 3 meses)				Transferencias Otorgadas por Pagar a Corto Plazo		0	0		
Fondos con Afectación Específica				Intereses, Comisiones y Otros Gastos de la Deuda Pública por Pagar a Corto Plazo		0	0		
Depósitos de Fondos de Terceros en Garantía y/o Administración				Retenciones y Contribuciones por Pagar a Corto Plazo		1,926	1,438		
Otros Efectivos y Equivalentes				Devoluciones de la Ley de Ingresos por Pagar a Corto Plazo		0	0		
Derechos a Recibir Efectivo o Equivalentes		1,682	2,977	Otras Cuentas por Pagar a Corto Plazo		202	208		
Inversiones Financieras de Corto Plazo				Documentos Comerciales por Pagar a Corto Plazo		0	0		
Cuentas por Cobrar a Corto Plazo		4	2	Documentos con Contratistas por Obras Públicas por Pagar a Corto Plazo		0	0		
Deudores Diversos por Cobrar a Corto Plazo		0	0	Otros Documentos por Pagar a Corto Plazo		0	0		
Ingresos por Recuperar a Corto Plazo		0	0	Porción a Corto Plazo de la Deuda Pública a Largo Plazo		0	0		
Deudores por Anticipos de la Tesorería a Corto Plazo		0	0	Porción a Corto Plazo de la Deuda Pública		0	0		
Préstamos Otorgados a Corto Plazo		0	0	Porción a Corto Plazo de Arrendamiento Financiero		0	0		
Otros Derechos a Recibir Efectivo o Equivalentes a Corto Plazo		0	0	Títulos y Valores a Corto Plazo		0	0		
Derechos a Recibir Bienes o Servicios		0	0	Pasivos Diferidos a Corto Plazo		0	0		
Anticipo a Proveedores por Adquisición de Bienes y Prestación de Servicios a Corto Plazo		0	0	Ingresos Cobrados por Adelantado a Corto Plazo		0	0		
Anticipo a Proveedores por Adquisición de Bienes Inmuebles y Muebles a Corto Plazo		0	0	Intereses Cobrados por Adelantado a Corto Plazo		0	0		
Anticipo a Proveedores por Adquisición de Bienes Intangibles a Corto Plazo		0	0	Otros Pasivos Diferidos a Corto Plazo		0	0		
Anticipo a Contratistas por Obras Públicas a Corto Plazo		0	0	Fondos y Bienes de Terceros en Garantía y/o Administración a Corto Plazo		0	0		
Otros Derechos a Recibir Bienes o Servicios a Corto Plazo		0	0	Fondos en Garantía a Corto Plazo		0	0		
Inventarios		0	0	Fondos en Administración a Corto Plazo		0	0		
Inventario de Mercancías para Venta		0	0	Fondos Contingentes a Corto Plazo		0	0		
Inventario de Mercancías Terminadas		0	0	Fondos de Fideicomisos, Mandatos y Contratos Análogos a Corto Plazo		0	0		
Inventario de Mercancías en Proceso de Elaboración		0	0	Otros Fondos de Terceros en Garantía y/o Administración a Corto Plazo		0	0		
Inventario de Materias Primas, Materiales y Suministros para Producción		0	0	Valores y Bienes en Garantía a Corto Plazo		0	0		
Bienes en Tránsito		0	0	Provisiones a Corto Plazo		0	0		
Almacenes		0	0	Provision para Demandas y Juicios a Corto Plazo		0	0		
Estimación por Pérdida o Deterioro de Activos Circulantes		0	0	Provision para Contingencias a Corto Plazo		0	0		
Estimaciones para Cuentas Incobrables por Derechos a Recibir Efectivo o Equivalentes		0	0	Otras Provisiones a Corto Plazo		0	0		
Estimación por Deterioro de Inventarios		0	0	Otros Pasivos a Corto Plazo		0	0		
Otros Activos Circulantes		0	0	Ingresos por Clasificar		0	0		
Valores en Garantía		0	0						
Bienes en Garantía (excluye depósitos de fondos)		0	0						

ENTE PÚBLICO					
ESTADO DE SITUACIÓN FINANCIERA DETALLADO – LDF					
Al de 31 de Diciembre de 2022 y al 31 de Diciembre 2021					
(Miles de Pesos)					
Concepto	2022	2021	Concepto	2022	2021
ACTIVO			PASIVO		
Bienes Derivados de Embargos, Decomisos, Aseguramientos y Dación en Pago	0	0	Recaudación por Participar	0	0
Adquisición con Fondos de Terceros	0	0	Otros Pasivos Circulantes	0	0
Total de Activos Circulantes	2,454	4,917	Total de Pasivos Circulantes	2,382	4,740
Activo No Circulante			Pasivo No Circulante		
Inversiones Financieras a Largo Plazo	10	10	Cuentas por Pagar a Largo Plazo	0	0
Derechos a Recibir Efectivo o Equivalentes a Largo Plazo	1,415	1,415	Documentos por Pagar a Largo Plazo	0	0
Bienes Inmuebles, Infraestructura y Construcciones en Proceso	4,169	3,873	Deuda Pública a Largo Plazo	0	0
Bienes Muebles	89	89	Pasivos Diferidos a Largo Plazo	0	0
Activos Intangibles	-4,111	-1,726	Fondos y Bienes de Terceros en Garantía y/o en Administración a Largo Plazo	0	0
Depreciación, Deterioro y Amortización Acumulada de Bienes	0	0	Provisiones a Largo Plazo	0	0
Activos Diferidos	0	0	Total de Pasivos No Circulantes	2,382	4,740
Estimación por Pérdida o Deterioro de Activos no Circulantes	0	0	Total del Pasivo	2,382	4,740
Otros Activos no Circulantes	0	0	HACIENDA PÚBLICA/PATRIMONIO		
Total de Activos No Circulantes	1,572	3,661	Hacienda Pública/Patrimonio Contribuido	1,644	3,838
			Aportaciones	0	0
			Donaciones de Capital	0	0
			Actualización de la Hacienda Pública/Patrimonio	0	0
			Hacienda Pública/Patrimonio Generado		
			Resultados del Ejercicio (Ahorro/ Desahorro)	-431	-97
			Resultados de Ejercicios Anteriores	4,076	3,749
			Revalúos	473	472
			Reservas	0	0
			Rectificaciones de Resultados de Ejercicios Anteriores	-2,474	-286
			Exceso o Insuficiencia en la Actualización de la Hacienda Pública/Patrimonio	0	0
			Resultado por Posición Monetaria	0	0
			Resultado por Tenencia de Activos no Monetarios	0	0
			Total Hacienda Pública/Patrimonio	1,644	3,838
Total del Activo	4,026	8,578	Total del Pasivo y Hacienda Pública/Patrimonio	4,026	8,578

FORMATO 2 INFORME ANALÍTICO DE LA DEUDA PÚBLICA Y OTROS PASIVOS - LDF

TRIBUNAL ELECTORAL DE QUINTANA ROO INFORME ANALÍTICO DE LA DEUDA PÚBLICA Y OTROS PASIVOS - LDF Del 1 de enero al 31 de diciembre de 2022 (b) (Miles de pesos)							
Denominación de la Deuda Pública y Otros Pasivos (c)	Saldo al 31 de diciembre de 2021 (d)	Disposiciones del Periodo (e)	Amortizaciones del Periodo (f)	Revaluaciones, Reclasificaciones y Otros Ajustes (g)	Saldo Final del Periodo (h) h=d+e-f+g	Pago de Intereses del Periodo (i)	Pago de Comisiones y demás costos asociados durante el Periodo (j)
1. Deuda Pública (1=A+B)							
A. Corto Plazo (A=a1+a2+a3)							
a1) Instituciones de Crédito							
a2) Títulos y Valores							
a3) Arrendamientos Financieros							
B. Largo Plazo (B=b1+b2+b3)							
b1) Instituciones de Crédito							
b2) Títulos y Valores							
b3) Arrendamientos Financieros							
2. Otros Pasivos	4,740				2,382		
3. Total de la Deuda Pública y Otros Pasivos (3=1+2)	4,740				2,382		
4. Deuda Contingente 1 (informativo)							
A. Deuda Contingente 1							
B. Deuda Contingente 2							
C. Deuda Contingente XX							
5. Valor de Instrumentos Bono Cupón Cero 2(Informativo)							
A. Instrumento Bono Cupón Cero 1							
B. Instrumento Bono Cupón Cero 2							
C. Instrumento Bono Cupón Cero XX							


1 Se refiere a cualquier Financiamiento sin fuente o garantía de pago definida, que sea asumida de manera solidaria o subsidiaria por las Entidades Federativas con sus Municipios, organismos descentralizados y empresas de participación estatal mayoritaria y fideicomisos, locales o municipales, y por los Municipios con sus respectivos organismos descentralizados y empresas de participación municipal mayoritaria.

2 Se refiere al valor del Bono Cupón Cero que respalda el pago de los créditos asociados al mismo (Activo).

Obligaciones a Corto Plazo (k)	Monto Contratado (l)	Plazo Pactado (m)	Tasa de Interés (n)	Comisiones y Costos Relacionados (o)	Tasa Efectiva (p)
6. Obligaciones a Corto Plazo (Informativo)					
A. Crédito 1					
B. Crédito 2					
C. Crédito XX					

FORMATO 3 INFORME ANALÍTICO DE OBLIGACIONES DIFERENTES DE FINANCIAMIENTOS – LDF

TRIBUNAL ELECTORAL DE QUINTANA ROO										
INFORME ANALITICO DE OBLIGACIONES DIFERENTES DE FINANCIAMIENTOS – LDF										
Del 1 de enero al 31 de diciembre de 2022 (b)										
(Miles de pesos)										
Denominación de las Obligaciones Diferentes de Financiamiento (c)	Fecha del Contrato (d)	Fecha de inicio de operación del proyecto (e)	Fecha de vencimiento (f)	Monto de la inversión pactado (g)	Plazo pactado (h)	Monto promedio mensual del pago de la contraprestación (i)	Monto promedio mensual del pago de la contraprestación correspondiente al pago de inversión (j)	Monto pagado de la inversión al XX de XX de 20XX (k)	Monto pagado de la inversión actualizado al XX de XX de 20XX (l)	Saldo pendiente por pagar de la inversión al XX de XX de 20XX (m = g - l)
NO APLICA										
<p>A. Asociaciones Público Privadas (APP's) (A=a+b+c+d)</p> <p>a) APP 1</p> <p>b) APP 2</p> <p>c) APP 3</p> <p>d) APP XX</p> <p>B. Otros Instrumentos (B=a+b+c+d)</p> <p>a) Otro Instrumento 1</p> <p>b) Otro Instrumento 2</p> <p>c) Otro Instrumento 3</p> <p>d) Otro Instrumento XX</p> <p>C. Total de Obligaciones Diferentes de Financiamiento (C=A+B)</p>										



FORMATO 4 BALANCE PRESUPUESTARIO - LDF

Tribunal Electoral de Quintana Roo BALANCE PRESUPUESTARIO - Ley de Disciplina Financiera Del 1 de enero al 31 de diciembre de 2022 (Miles de pesos)			
Concepto	Estimado/ Aprobado	Devengado	Recaudado/ Pagado
A. Ingresos Totales (A = A1+A2+A3)	43,542	43,542	41,864
A1. Ingresos de Libre Disposición	43,542	43,542	41,864
A2. Transferencias Federales Etiquetadas			
A3. Financiamiento Neto	0	0	0
B. Egresos Presupuestarios (B = B1+B2)	43,572	44,073	43,818
B1. Gasto No Etiquetado (sin incluir Amortización de la Deuda Pública)	43,572	44,073	43,818
B2. Gasto Etiquetado (sin incluir Amortización de la Deuda Pública)			
C. Remanentes del Ejercicio Anterior (C = C1 + C2)	0	531	531
C1. Remanentes de Ingresos de Libre Disposición aplicados en el periodo		531	531
C2. Remanentes de Transferencias Federales Etiquetadas aplicados en el periodo			
I. Balance Presupuestario (I = A - B + C)			-1,423
II. Balance Presupuestario sin Financiamiento Neto (II = I - A3)			-1,423
III. Balance Presupuestario sin Financiamiento Neto y sin Remanentes del Ejercicio Anterior (III = II - C)		-531	-1,954
Concepto	Aprobado	Devengado	Pagado
E. Intereses, Comisiones y Gastos de la Deuda (E = E1+E2)			
E1. Intereses, Comisiones y Gastos de la Deuda con Gasto No Etiquetado			
E2. Intereses, Comisiones y Gastos de la Deuda con Gasto Etiquetado			
IV. Balance Primario (IV = III + E)		-531	-1,954
Concepto	Estimado/ Aprobado	Devengado	Recaudado/ Pagado
F. Financiamiento (F = F1 + F2)			
F1. Financiamiento con Fuente de Pago de Ingresos de Libre Disposición			
F2. Financiamiento con Fuente de Pago de Transferencias Federales Etiquetadas			
G. Amortización de la Deuda (G = G1 + G2)			
G1. Amortización de la Deuda Pública con Gasto No Etiquetado			
G2. Amortización de la Deuda Pública con Gasto Etiquetado			
A3. Financiamiento Neto (A3 = F - G)			
Concepto	Estimado/ Aprobado	Devengado	Recaudado/ Pagado
A1. Ingresos de Libre Disposición	43,542	43,542	41,864
A3.1 Financiamiento Neto con Fuente de Pago de Ingresos de Libre Disposición (A3.1 = F1 - G1)	0	0	0
F1. Financiamiento con Fuente de Pago de Ingresos de Libre Disposición	0	0	0
G1. Amortización de la Deuda Pública con Gasto No Etiquetado	0	0	0
B1. Gasto No Etiquetado (sin incluir Amortización de la Deuda Pública)	43,542	44,073	43,818
C1. Remanentes de Ingresos de Libre Disposición aplicados en el periodo		531	531
V. Balance Presupuestario de Recursos Disponibles (V = A1 + A3.1 - B1 + C1)			-1,423
VI. Balance Presupuestario de Recursos Disponibles sin Financiamiento Neto (VI = V - A3.1)			-1,423
Concepto	Estimado/ Aprobado	Devengado	Recaudado/ Pagado
A2. Transferencias Federales Etiquetadas			
A3.2 Financiamiento Neto con Fuente de Pago de Transferencias Federales Etiquetadas (A3.2 = F2 - G2)			
F2. Financiamiento con Fuente de Pago de Transferencias Federales Etiquetadas			
G2. Amortización de la Deuda Pública con Gasto Etiquetado			
B2. Gasto Etiquetado (sin incluir Amortización de la Deuda Pública)			
C2. Remanentes de Transferencias Federales Etiquetadas aplicados en el periodo			
VII. Balance Presupuestario de Recursos Etiquetados (VII = A2 + A3.2 - B2 + C2)			
VIII. Balance Presupuestario de Recursos Etiquetados sin Financiamiento Neto (VIII = VII - A3.2)			

Tribunal Electoral de Quintana Roo BALANCE PRESUPUESTARIO - Ley de Disciplina Financiera Del 1 de enero al 31 de diciembre de 2022 (Miles de pesos)			
Concepto	Estimado/ Aprobado	Devengado	Recaudado/ Pagado

Las cifras pueden presentar diferencias por redondeos.

Magistrado Presidente



Mtro. Sergio Andrés Demeneghi

Jefa de la Unidad de
Administración




Mtra. Miriam Gabriela Gómez Tun

FORMATO 5 ESTADO ANALÍTICO DE INGRESOS DETALLADO – LDF

TRIBUNAL ELECTORAL DE QUINTANA ROO						
Estado Analítico de Ingresos Detallado – LDF						
Del 1 de Enero al 31 de Diciembre de 2022 (b)						
(Miles de Pesos)						
Concepto ©	Ingreso					Diferencia (e)
	Estimado (d)	Ampliaciones/ (Reducciones)	Modificado	Devengado	Recaudado	
Ingresos de Libre Disposición						
A. Impuestos						
B. Cuotas y Aportaciones de Seguridad Social						
C. Contribuciones de Mejoras						
D. Derechos						
E. Productos						
F. Aprovechamientos						
G. Ingresos por Ventas de Bienes y Servicios						
H. Participaciones (H=h1+h2+h3+h4+h5+h6+h7+h8+h9+h10+h11)						
h1) Fondo General de Participaciones						
h2) Fondo de Fomento Municipal						
h3) Fondo de Fiscalización y Recaudación						
h4) Fondo de Compensación						
h5) Fondo de Extracción de Hidrocarburos						
h6) Impuesto Especial Sobre Producción y Servicios						
h7) 0.136% de la Recaudación Federal Participable						
h8) 3.17% Sobre Extracción de Petróleo						
h9) Gasolinas y Diésel						
h10) Fondo del Impuesto Sobre la Renta						
h11) Fondo de Estabilización de los Ingresos de las Entidades						
I. Federativas						
I. Incentivos Derivados de la Colaboración Fiscal (I=i1+i2+i3+i4+i5)						
i1) Tenencia o Uso de Vehículos						
i2) Fondo de Compensación ISAN						
i3) Impuesto Sobre Automóviles Nuevos						
i4) Fondo de Compensación de Repecos-Intermedios						
i5) Otros Incentivos Económicos						
J. Transferencias y Asignaciones	43,542	0	43,542	43,542	41,864	-1,678
K. Convenios						
k1) Otros Convenios y Subsidios						
L. Otros Ingresos de Libre Disposición (L=l1+l2)						
l1) Participaciones en Ingresos Locales						
l2) Otros Ingresos de Libre Disposición						
I. Total de Ingresos de Libre Disposición (I=A+B+C+D+E+F+G+H+I+J+K+L)	43,542	0	43,542	43,542	41,864	-1,678
Ingresos Excedentes de Ingresos de Libre Disposición						
Transferencias Federales Etiquetadas						
A. Aportaciones (A=a1+a2+a3+a4+a5+a6+a7+a8)						
a1) Fondo de Aportaciones para la Nómina Educativa y Gasto Operativo						
a2) Fondo de Aportaciones para los Servicios de Salud						
a3) Fondo de Aportaciones para la Infraestructura Social						
a4) Fondo de Aportaciones para el Fortalecimiento de los Municipios y de las Demarcaciones Territoriales del Distrito Federal						
a5) Fondo de Aportaciones Múltiples						
a6) Fondo de Aportaciones para la Educación Tecnológica y de Adultos						
a7) Fondo de Aportaciones para la Seguridad Pública de los Estados y del Distrito Federal						
a8) Fondo de Aportaciones para el Fortalecimiento de las Entidades Federativas						
B. Convenios (B=b1+b2+b3+b4)						
b1) Convenios de Protección Social en Salud						
b2) Convenios de Descentralización						
b3) Convenios de Reasignación						
b4) Otros Convenios y Subsidios						
C. Fondos Distintos de Aportaciones (C=c1+c2)						
c1) Fondo para Entidades Federativas y Municipios Productores de Hidrocarburos						
c2) Fondo Minero						
D. Transferencias, Subsidios y Subvenciones, y Pensiones y Jubilaciones						
E. Otras Transferencias Federales Etiquetadas						
II. Total de Transferencias Federales Etiquetadas (II= A + B + C + D + E)						
III. Ingresos Derivados de Financiamientos (III = A)						
A. Ingresos Derivados de Financiamientos						

TRIBUNAL ELECTORAL DE QUINTANA ROO Estado Analítico de Ingresos Detallado - LDF Del 1 de Enero al 31 de Diciembre de 2022 (b) (Miles de Pesos)						
Concepto ©	Ingreso					Diferencia (e)
	Estimado (d)	Ampliaciones/ (Reducciones)	Modificado	Devengado	Recaudado	
IV. Total de Ingresos (IV = I + II + III)	43,542	0	43,542	43,542	41,864	-1,678
Datos Informativos						
1. Ingresos Derivados de Financiamientos con Fuente de Pago de Ingresos de Libre Disposición						
2. Ingresos Derivados de Financiamientos con Fuente de Pago Transferencias Federales Etiquetadas						
3. Ingresos Derivados de Financiamientos (3 = 1 + 2)						




FORMATO 6A ESTADO ANALÍTICO DEL EJERCICIO DEL PRESUPUESTO DE EGRESOS DETALLADO LDF (CLASIFICACIÓN POR OBJETO DEL GASTO).

Tribunal Electoral de Quintana Roo ESTADO ANALÍTICO DEL PRESUPUESTO DE EGRESOS DETALLADO - Ley de Disciplina Financiera Clasificación por Objeto del Gasto Del 01 de Enero al 31 de Diciembre de 2022 (Miles de Pesos)						
Concepto	Aprobado	Ampliaciones /Reducciones	Modificado	Devengado	Pagado	Subejercicio
I. Gasto No Etiquetado	43,542	531	44,073	44,073	43,818	
Servicios Personales	38,731	265	38,996	38,996	38,790	
Remuneraciones al Personal de Carácter Permanente	12,167	-311	11,856	11,856	11,856	
Remuneraciones al Personal de Carácter Transitorio	3,116	-1,519	1,597	1,597	1,597	
Remuneraciones Adicionales y Especiales	7,887	1,446	9,333	9,333	9,333	
Seguridad Social	2,529	-147	2,382	2,382	2,176	
Otras Prestaciones Sociales y Económicas	11,656	-261	11,395	11,395	11,395	
Previsiones	0	0	0	0	0	
Pago de Estímulos a Servidores Públicos	1,376	1,057	2,433	2,433	2,433	
Materiales y Suministros	1,790	354	2,144	2,144	2,144	
Materiales de Administración, Emisión de Documentos y Artículos Oficiales	912	-442	470	470	470	
Alimentos y Utensilios	201	288	489	489	489	
Materias Primas y Materiales de Producción y Comercialización	0	0	0	0	0	
Materiales y Artículos de Construcción y de Reparación	36	331	367	367	367	
Productos Químicos, Farmacéuticos y de Laboratorio	0	0	0	0	0	
Combustibles, Lubricantes y Aditivos	534	129	663	663	663	
Vestuario, Blancos, Prendas de Protección y Artículos Deportivos	0	5	5	5	5	
Materiales y Suministros para Seguridad	0	0	0	0	0	
Herramientas, Refacciones y Accesorios Menores	107	43	150	150	150	
Servicios Generales	2,918	-396	2,522	2,522	2,473	
Servicios Básicos	538	-215	323	323	307	
Servicios de Arrendamiento	301	-27	274	274	274	
Servicios Profesionales, Científicos, Técnicos y Otros Servicios	639	-34	605	605	597	
Servicios Financieros, Bancarios y Comerciales	189	16	205	205	205	
Servicios de Instalación, Reparación, Mantenimiento y Conservación	205	382	587	587	562	
Servicios de Comunicación Social y Publicidad	101	-101	0	0	0	
Servicios de Traslado y Viáticos	726	-428	298	298	298	
Servicios Oficiales	192	29	221	221	221	
Otros Servicios Generales	27	-18	9	9	9	
Transferencias, Asignaciones, Subsidios y Otras Ayudas	0	0	0	0	0	
Transferencias Internas y Asignaciones al Sector Público	0	0	0	0	0	
Transferencias al Resto del Sector Público	0	0	0	0	0	
Subsidios y Subvenciones	0	0	0	0	0	
Ayudas Sociales	0	0	0	0	0	
Pensiones y Jubilaciones	0	0	0	0	0	
Transferencias a Fideicomisos, Mandatos y Otros Análogos	0	0	0	0	0	
Transferencias a la Seguridad Social	0	0	0	0	0	
Donativos	0	0	0	0	0	
Transferencias al Exterior	0	0	0	0	0	
Bienes Muebles, Inmuebles e Intangibles	103	308	411	411	411	
Mobiliario y Equipo de Administración	103	218	321	321	321	
Mobiliario y Equipo Educativo y Recreativo	0	60	60	60	60	
Equipo e Instrumental Médico y de Laboratorio	0	0	0	0	0	
Vehículos y Equipo de Transporte	0	0	0	0	0	
Equipo de Defensa y Seguridad	0	0	0	0	0	
Maquinaria, Otros Equipos y Herramientas	0	30	30	30	30	
Activos Biológicos	0	0	0	0	0	
Bienes Inmuebles	0	0	0	0	0	
Activos Intangibles	0	0	0	0	0	
Inversión Pública	0	0	0	0	0	
Obra Pública en Bienes de Dominio Público	0	0	0	0	0	
Obra Pública en Bienes Propios	0	0	0	0	0	
Proyectos Productivos y Acciones de Fomento	0	0	0	0	0	
Inversiones Financieras y Otras Provisiones	0	0	0	0	0	
Inversiones para el Fomento de Actividades Productivas	0	0	0	0	0	
Acciones y Participaciones de Capital	0	0	0	0	0	
Compra de Títulos y Valores	0	0	0	0	0	
Concesión de Préstamos	0	0	0	0	0	
Inversiones en Fideicomisos, Mandatos y Otros Análogos	0	0	0	0	0	
Otras Inversiones Financieras	0	0	0	0	0	
Provisiones para Contingencias y Otras Erogaciones Especiales	0	0	0	0	0	
Participaciones y Aportaciones	0	0	0	0	0	
Participaciones	0	0	0	0	0	
Aportaciones	0	0	0	0	0	
Convenios	0	0	0	0	0	
Deuda Pública	0	0	0	0	0	
Amortización de la Deuda Pública	0	0	0	0	0	
Intereses de la Deuda Pública	0	0	0	0	0	
Comisiones de la Deuda Pública	0	0	0	0	0	
Gastos de la Deuda Pública	0	0	0	0	0	
Costo por Coberturas	0	0	0	0	0	
Apoyos Financieros	0	0	0	0	0	
Adendos de Ejercicios Fiscales Anteriores (ADEFAS)	0	0	0	0	0	
II. Gasto Etiquetado	0	0	0	0	0	
Servicios Personales	0	0	0	0	0	
Remuneraciones al Personal de Carácter Permanente	0	0	0	0	0	
Remuneraciones al Personal de Carácter Transitorio	0	0	0	0	0	

Tribunal Electoral de Quintana Roo							
ESTADO ANALÍTICO DEL PRESUPUESTO DE EGRESOS DETALLADO - Ley de Disciplina Financiera							
Clasificación por Objeto del Gasto							
Del 01 de Enero al 31 de Diciembre de 2022							
(Miles de Pesos)							
Concepto	Aprobado	Ampliaciones /Reducciones	Modificado	Devengado	Pagado	Subejercicio	
Remuneraciones Adicionales y Especiales	0	0	0	0	0	0	0
Seguridad Social	0	0	0	0	0	0	0
Otras Prestaciones Sociales y Económicas	0	0	0	0	0	0	0
Previsiones	0	0	0	0	0	0	0
Pago de Estímulos a Servidores Públicos	0	0	0	0	0	0	0
Materiales y Suministros							
Materiales de Administración, Emisión de Documentos y Artículos Oficiales	0	0	0	0	0	0	0
Alimentos y Utensilios	0	0	0	0	0	0	0
Materias Primas y Materiales de Producción y Comercialización	0	0	0	0	0	0	0
Materiales y Artículos de Construcción y de Reparación	0	0	0	0	0	0	0
Productos Químicos, Farmacéuticos y de Laboratorio	0	0	0	0	0	0	0
Combustibles, Lubrificantes y Aditivos	0	0	0	0	0	0	0
Vestuario, Blancos, Prendas de Protección y Artículos Deportivos	0	0	0	0	0	0	0
Materiales y Suministros para Seguridad	0	0	0	0	0	0	0
Herramientas, Refacciones y Accesorios Menores	0	0	0	0	0	0	0
Servicios Generales							
Servicios Básicos	0	0	0	0	0	0	0
Servicios de Arrendamiento	0	0	0	0	0	0	0
Servicios Profesionales, Científicos, Técnicos y Otros Servicios	0	0	0	0	0	0	0
Servicios Financieros, Bancarios y Comerciales	0	0	0	0	0	0	0
Servicios de Instalación, Reparación, Mantenimiento y Conservación	0	0	0	0	0	0	0
Servicios de Comunicación Social y Publicidad	0	0	0	0	0	0	0
Servicios de Traslado y Viáticos	0	0	0	0	0	0	0
Servicios Oficiales	0	0	0	0	0	0	0
Otros Servicios Generales	0	0	0	0	0	0	0
Transferencias, Asignaciones, Subsidios y Otras Ayudas							
Transferencias Internas y Asignaciones al Sector Público	0	0	0	0	0	0	0
Transferencias al Resto del Sector Público	0	0	0	0	0	0	0
Subsidios y Subvenciones	0	0	0	0	0	0	0
Ayudas Sociales	0	0	0	0	0	0	0
Pensiones y Jubilaciones	0	0	0	0	0	0	0
Transferencias a Fideicomisos, Mandatos y Otros Análogos	0	0	0	0	0	0	0
Transferencias a la Seguridad Social	0	0	0	0	0	0	0
Donativos	0	0	0	0	0	0	0
Transferencias al Exterior	0	0	0	0	0	0	0
Bienes Muebles, Inmuebles e Intangibles							
Mobiliario y Equipo de Administración	0	0	0	0	0	0	0
Mobiliario y Equipo Educativo y Recreativo	0	0	0	0	0	0	0
Equipo e Instrumental Médico y de Laboratorio	0	0	0	0	0	0	0
Vehículos y Equipo de Transporte	0	0	0	0	0	0	0
Equipo de Defensa y Seguridad	0	0	0	0	0	0	0
Maquinaria, Otros Equipos y Herramientas	0	0	0	0	0	0	0
Activos Biológicos	0	0	0	0	0	0	0
Bienes Inmuebles	0	0	0	0	0	0	0
Activos Intangibles	0	0	0	0	0	0	0
Inversión Pública							
Obra Pública en Bienes de Dominio Público	0	0	0	0	0	0	0
Obra Pública en Bienes Propios	0	0	0	0	0	0	0
Proyectos Productivos y Acciones de Fomento	0	0	0	0	0	0	0
Inversiones Financieras y Otras Provisiones							
Inversiones para el Fomento de Actividades Productivas	0	0	0	0	0	0	0
Acciones y Participaciones de Capital	0	0	0	0	0	0	0
Compra de Títulos y Valores	0	0	0	0	0	0	0
Concesión de Préstamos	0	0	0	0	0	0	0
Inversiones en Fideicomisos, Mandatos y Otros Análogos	0	0	0	0	0	0	0
Otras Inversiones Financieras	0	0	0	0	0	0	0
Provisiones para Contingencias y Otras Erogaciones Especiales	0	0	0	0	0	0	0
Participaciones y Aportaciones							
Participaciones	0	0	0	0	0	0	0
Aportaciones	0	0	0	0	0	0	0
Convenios	0	0	0	0	0	0	0
Deuda Pública							
Amortización de la Deuda Pública	0	0	0	0	0	0	0
Intereses de la Deuda Pública	0	0	0	0	0	0	0
Comisiones de la Deuda Pública	0	0	0	0	0	0	0
Gastos de la Deuda Pública	0	0	0	0	0	0	0
Costo por Coberturas	0	0	0	0	0	0	0
Apoyos Financieros	0	0	0	0	0	0	0
Adendos de Ejercicios Fiscales Anteriores (ADEFAS)	0	0	0	0	0	0	0
Total	43,542	531	44,073	44,073	43,818	0	0


Las cifras pueden presentar diferencias por redondeos.



FORMATO 6B ESTADO ANALÍTICO DEL EJERCICIO DEL PRESUPUESTO
DE EGRESOS DETALLADO LDF (CLASIFICACIÓN ADMINISTRATIVA)

TRIBUNAL ELECTORAL DE QUINTANA ROO						
ESTADO ANALÍTICO DEL PRESUPUESTO DE EGRESOS DETALLADO - Ley de Disciplina Financiera						
Clasificación Administrativa						
Del 01 de enero al 31 de diciembre de 2022						
(Miles de Pesos)						
Entidad	Aprobado	Ampliaciones /Reducciones	Modificado	Devengado	Pagado	Subejercicio
I. Gasto No Etiquetado	43,542	531	44,073	44,073	43,818	0
Magistrado Presidente	2,346	-100	2,246	2,246	2,238	0
Unidad de Legislación y Jurisprudencia	1,053	16	1,069	1,069	1,063	0
Unidad de Comunicación y Difusión	1,753	-177	1,576	1,576	1,551	0
Unidad de Informática y Documentación	2,867	-509	2,358	2,358	2,347	0
Unidad de Administración	6,307	682	6,989	6,989	6,926	0
Órgano Interno de Control	4,545	97	4,642	4,642	4,621	0
Unidad de Capacitación e Investigación	2,553	-209	2,344	2,344	2,331	0
Unidad de Transparencia	1,028	460	1,488	1,488	1,476	0
Magistrado Numerario I	5,132	38	5,170	5,170	5,148	0
Magistrado Numerario II	5,228	135	5,363	5,363	5,341	0
Magistrado Numerario III	5,163	-132	5,031	5,031	5,011	0
Secretaría General de Acuerdos	5,567	230	5,797	5,797	5,765	0
II. Gasto Etiquetado	0	0	0	0	0	0
III. Total de Egresos (III=I+II)	43,542	531	44,073	44,073	43,818	0

Las cifras pueden presentar diferencias por redondeos.




FORMATO 6C ESTADO ANALÍTICO DEL EJERCICIO DEL PRESUPUESTO DE EGRESOS DETALLADO LDF (CLASIFICACIÓN FUNCIONAL)

Tribunal Electoral de Quintana Roo						
ESTADO ANALÍTICO DEL PRESUPUESTO DE EGRESOS DETALLADO - Ley de Disciplina Financiera						
Clasificación Funcional						
Del 01 de Enero al 31 de Diciembre de 2022						
(Miles de Pesos)						
Concepto	Aprobado	Ampliaciones / Reducciones	Modificado	Devengado	Pagado	Subejercicio
I. Gasto No Etiquetado	43,542	531	44,073	44,073	43,818	0
Gobierno	43,542	531	44,073	44,073	43,818	0
Legislación						
Justicia	43,542	531	44,073	44,073	43,818	0
Coordinación de la Política de Gobierno						
Relaciones Exteriores						
Asuntos Financieros y Hacendarios						
Seguridad Nacional						
Asuntos de Orden Público y de Seguridad Interior						
Otros Servicios Generales						
Desarrollo Social						
Protección Ambiental						
Vivienda y Servicios a la Comunidad						
Salud						
Recreación, Cultura y Otras Manifestaciones Sociales						
Educación						
Protección Social						
Otros Asuntos Sociales						
Desarrollo Económico						
Asuntos Económicos, Comerciales y Laborales en General						
Agropecuaria, Silvicultura, Pesca y Caza						
Combustibles y Energía						
Minería, Manufacturas y Construcción						
Transporte						
Comunicaciones						
Turismo						
Ciencia, Tecnología e Innovación						
Otros Industrias y Otros Asuntos Económicos						
Otros						
Transacciones de la Deuda Pública / Costo Financiero de la Deuda						
Transferencias, Participaciones y Aportaciones entre Diferentes Niveles y Ordenes de Gobierno						
Saneamiento del Sistema Financiero						
Adeudos de Ejercicios Fiscales Anteriores						
II. Gasto Etiquetado						
Gobierno						
Legislación						
Justicia						
Coordinación de la Política de Gobierno						
Relaciones Exteriores						
Asuntos Financieros y Hacendarios						
Seguridad Nacional						
Asuntos de Orden Público y de Seguridad Interior						
Otros Servicios Generales						
Desarrollo Social						
Protección Ambiental						
Vivienda y Servicios a la Comunidad						
Salud						
Recreación, Cultura y Otras Manifestaciones Sociales						
Educación						
Protección Social						
Otros Asuntos Sociales						
Desarrollo Económico						
Asuntos Económicos, Comerciales y Laborales en General						
Agropecuaria, Silvicultura, Pesca y Caza						
Combustibles y Energía						
Minería, Manufacturas y Construcción						
Transporte						
Comunicaciones						
Turismo						
Ciencia, Tecnología e Innovación						
Otros Industrias y Otros Asuntos Económicos						
Otros						
Transacciones de la Deuda Pública / Costo Financiero de la Deuda						
Transferencias, Participaciones y Aportaciones entre Diferentes Niveles y Ordenes de Gobierno						
Saneamiento del Sistema Financiero						

Tribunal Electoral de Quintana Roo						
ESTADO ANALÍTICO DEL PRESUPUESTO DE EGRESOS DETALLADO - Ley de Disciplina Financiera						
Clasificación Funcional						
Del 01 de Enero al 31 de Diciembre de 2022						
(Miles de Pesos)						
Concepto	Aprobado	Ampliaciones / Reducciones	Modificado	Devengado	Pagado	Subejercicio
Adeudos de Ejercicios Fiscales Anteriores						
Total	43,542	531	44,073	44,073	43,818	0

Las cifras pueden presentar diferencias por redondeos.




87

FORMATO 6D ESTADO ANALÍTICO DEL EJERCICIO DEL PRESUPUESTO DE EGRESOS DETALLADO LDF (CLASIFICACIÓN DE SERVICIOS PERSONALES POR CATEGORÍA)

Tribunal Electoral de Quintana Roo ESTADO ANALÍTICO DEL PRESUPUESTO DE EGRESOS DETALLADO - Ley de Disciplina Financiera Clasificación de Servicios Personales por Categoría Del 01 de Enero al 31 de Diciembre de 2022 (Miles de Pesos)						
Concepto	Aproba do	Amplia cion es /Reducc iones	Modifica do	Devenga do	Pagado	Subejerci cio
I. Gasto No Etiquetado	38,731	265	38,996	38,996	38,790	0
Personal Administrativo y de Servicio Público	38,731	265	38,996	38,996	38,790	0
Magisterio						
Servicios de Salud						
Personal Administrativo						
Personal Médico, Paramédico y afin						
Seguridad Pública						
Gastos asociados a la Implementación de Nuevas Leyes Federales o						
Reformas a las mismas						
Sentencias laborales definitivas						
II. Gasto Etiquetado						
Personal Administrativo y de Servicio Público						
Magisterio						
Servicios de Salud						
Personal Administrativo						
Personal Médico, Paramédico y afin						
Seguridad Pública						
Gastos asociados a la Implementación de Nuevas Leyes Federales o						
Reformas a las mismas						
Sentencias laborales definitivas						
Total	38,731	265	38,996	38,996	38,790	0

Las cifras pueden presentar diferencias por redondeos.



ANEXO 3-GUÍA DE CUMPLIMIENTO DE LA LEY DE DISCIPLINA
FINANCIERA DE LAS ENTIDADES FEDERATIVAS Y MUNICIPIOS

Guía de Cumplimiento de la Ley de Disciplina Financiera de las Entidades Federativas y Municipios Del 1 de enero al 31 de diciembre de 2022							
Indicadores de Observancia (c)	Implementación		Resultado		Fundamento (h)	Comentarios (i)	
	SI	NO	Monto o valor (f)	Unidad (pesos/porcentaje) (g)			
	Mecanismo de Verificación (d)	Fecha estimada de cumplimiento (e)					
INDICADORES PRESUPUESTARIOS							
A. INDICADORES CUANTITATIVOS							
1 Balance Presupuestario Sostenible (j)							
a.	Propuesto	Iniciativa de Ley de Ingresos y Proyecto de Presupuesto de Egresos		50,348	pesos	Art. 6 y 19 de la LDF	-
b.	Aprobado	Ley de Ingresos y Presupuesto de Egresos		43,542	pesos	Art. 6 y 19 de la LDF	-
c.	Ejercido	Cuenta Pública / Formato 4 LDF		44,073	pesos	Art. 6 y 19 de la LDF	
2 Balance Presupuestario de Recursos Disponibles Sostenible (k)							
a.	Propuesto	Iniciativa de Ley de Ingresos y Proyecto de Presupuesto de Egresos		0	pesos	Art. 6 y 19 de la LDF	-

b.	Aprobado	Ley de Ingresos y Presupuesto de Egresos		0	pesos	Art. 6 y 19 de la LDF	-
c.	Ejercido	Cuenta Pública / Formato 4 LDF		0	pesos	Art. 6 y 19 de la LDF	
3 Financiamiento Neto dentro del Techo de Financiamiento Neto (I)							
a.	Propuesto	Iniciativa de Ley de Ingresos		0	pesos	Art. 6, 19 y 46 de la LDF	-
b.	Aprobado	Ley de Ingresos		0	pesos	Art. 6, 19 y 46 de la LDF	-
c.	Ejercido	Cuenta Pública / Formato 4 LDF		0	pesos	Art. 6, 19 y 46 de la LDF	
4 Recursos destinados a la atención de desastres naturales							
a.	Asignación al fideicomiso para desastres naturales (m)						
a.1	Aprobado	Reporte Trím. Formato 6 a)		0	pesos	Art. 9 de la LDF	
a.2	Pagado	Cuenta Pública / Formato 6 a)		0	pesos	Art. 9 de la LDF	
b.	Aportación promedio realizada por la Entidad Federativa durante los 5 ejercicios previos, para infraestructura dañada por desastres naturales (n)		Autorizaciones de recursos aprobados por el FONDE N		0	pesos	Art. 9 de la LDF
c.	Saldo del fideicomiso para desastres naturales (o)		Cuenta Pública / Auxiliar de Cuentas		0	pesos	Art. 9 de la LDF

d.	Costo promedio de los últimos 5 ejercicios de la reconstrucción de infraestructura dañada por desastres naturales (p)	Autorizaciones de recursos aprobados por el FONDE N	0	pesos	Art. 9 de la LDF	
5 Techo para servicios personales (q)						
a.	Asignación en el Presupuesto de Egresos	Reporte Trim. Formato 6 d)	38,731	pesos	Art. 10 y 21 de la LDF	
b.	Ejercido	Reporte Trim. Formato 6 d)	38,996	pesos	Art. 13 fracc. V y 21 de la LDF	
6 Previsiones de gasto para compromisos de pago derivados de APPs (r)						
a.	Asignación en el Presupuesto de Egresos	Presupuesto de Egresos	0	pesos	Art. 11 y 21 de la LDF	
7 Techo de ADEFAS para el ejercicio fiscal (s)						
a.	Propuesto	Proyecto de Presupuesto de Egresos	0	pesos	Art. 12 y 20 de la LDF	-
b.	Aprobado	Reporte Trim. Formato 6 a)	0	pesos	Art. 12 y 20 de la LDF	
c.	Ejercido	Cuenta Pública / Formato 6 a)	0	pesos	Art. 12 y 20 de la LDF	
B. INDICADORES CUALITATIVOS						
1 Iniciativa de Ley de Ingresos y Proyecto de Presupuesto de Egresos						LEY DE INGRESOS:
a.	Objetivos anuales, estrategias y metas para el ejercicio fiscal (t)	Iniciativa de Ley de Ingresos y Proyecto de Presupuesto de Egresos	0		Art. 5 y 18 de la LDF	-


<p>b. Proyecciones de ejercicios posteriores (u)</p>	<p>Iniciativa de Ley de Ingresos y Proyecto de Presupuesto de Egresos / Formatos 7 a) y b)</p>		<p>20 22- 43, 542 202 3- 43, 542 202 4- 443 32 202 5- 45, 571 202 6- 46, 846 202 7- 48, 158</p>	<p>Art. 5 y 18 de la LDF</p>	<p>-</p>
<p>c. Descripción de riesgos relevantes y propuestas de acción para enfrentarlos (v)</p>	<p>Iniciativa de Ley de Ingresos y Proyecto de Presupuesto de Egresos</p>	<p>0</p>		<p>Art. 5 y 18 de la LDF</p>	<p>-</p>
<p>d. Resultados de ejercicios fiscales anteriores y el ejercicio fiscal en cuestión (w)</p>	<p>Iniciativa de Ley de Ingresos y Proyecto de Presupuesto de Egresos / Formatos 7 c) y d)</p>		<p>201 7- 36, 729 201 8- 41, 152 201 9- 39, 929 202 0- 36, 075 202 1- 37, 927 202 2- 44, 073</p>	<p>Art. 5 y 18 de la LDF</p>	<p>-</p>
<p>e. Estudio actuarial de las pensiones de sus trabajadores (x)</p>	<p>Proyecto de Presupuesto de Egresos /</p>	<p>0</p>		<p>Art. 5 y 18 de la LDF</p>	<p>-</p>

		Formato 8					
2 Balance Presupuestario de Recursos Disponibles, en caso de ser negativo							
a.	Razones excepcionales que justifican el Balance Presupuestario de Recursos Disponibles negativo (y)	Iniciativa de Ley de Ingresos o Proyecto de Presupuesto de Egresos		0			Art. 6 y 19 de la LDF
b.	Fuente de recursos para cubrir el Balance Presupuestario de Recursos Disponibles negativo (z)	Iniciativa de Ley de Ingresos o Proyecto de Presupuesto de Egresos		0			Art. 6 y 19 de la LDF
c.	Número de ejercicios fiscales y acciones necesarias para cubrir el Balance Presupuestario de Recursos Disponibles negativo (aa)	Iniciativa de Ley de Ingresos o Proyecto de Presupuesto de Egresos		0			Art. 6 y 19 de la LDF
d.	Informes Trimestrales sobre el avance de las acciones para recuperar el Balance Presupuestario de Recursos Disponibles (bb)	Reporte Trim. y Cuenta Pública		0			Art. 6 y 19 de la LDF
3 Servicios Personales							
a.	Remuneraciones de los servidores públicos (cc)	Proyecto de Presupuesto de Egresos		38,731			Art. 10 y 21 de la LDF
b.	Previsiones salariales y económicas para cubrir incrementos salariales, creación de plazas y otros (dd)	Proyecto de Presupuesto de Egresos		0			Art. 10 y 21 de la LDF
INDICADORES DEL EJERCICIO PRESUPUESTARIO							

A. INDICADORES CUANTITATIVOS							
1 Ingresos Excedentes derivados de Ingresos de Libre Disposición							
a.	Monto de Ingresos Excedentes derivados de ILD (ee)				0	pesos	Art. 14 y 21 de la LDF -
b.	Monto de Ingresos Excedentes derivados de ILD destinados al fin del A.14, fracción I de la LDF (ff)				0	pesos	Art. 14 y 21 de la LDF -
c.	Monto de Ingresos Excedentes derivados de ILD destinados al fin del A.14, fracción II, a) de la LDF (gg)				0	pesos	Art. 14 y 21 de la LDF -
d.	Monto de Ingresos Excedentes derivados de ILD destinados al fin del A.14, fracción II, b) de la LDF (hh)				0	pesos	Art. 14 y 21 de la LDF -
e.	Monto de Ingresos Excedentes derivados de ILD destinados al fin del artículo noveno transitorio de la LDF (ii)				0	pesos	Art. Noveno o Transitorio de la LDF -
B. INDICADORES CUALITATIVOS							
1	Análisis Costo-Beneficio para programas o proyectos de inversión mayores a 10 millones de UDIS (jj)				0	pesos	Art. 13 frac. III y 21 de la LDF -
2	Análisis de conveniencia y análisis de transferencia de riesgos de los proyectos APPs (kk)				0		Art. 13 frac. III y 21 de la LDF
3	Identificación de población objetivo, destino y temporalidad de subsidios (ll)				0		Art. 13 frac. VII y 21 de la LDF
INDICADORES DE DEUDA PÚBLICA							
A. INDICADORES CUANTITATIVOS							
1 Obligaciones a Corto Plazo							
a.	Límite de Obligaciones a Corto Plazo (mm)				0	pesos	Art. 30 frac. I de la LDF
b.	Obligaciones a Corto Plazo (nn)				0	pesos	Art. 30 frac. I de la LDF

RELACIÓN DE LAS CUENTAS BANCARIAS PRODUCTIVAS, ESPECIFICAS
EN LAS CUALES SE DEPOSITAN RECURSOS FEDERALES TRANSFERIDOS

TRIBUNAL ELECTORAL DE QUINTANA ROO		
Relación de cuentas bancarias productivas específicas		
Periodo 2022		
Fondo, Programa o Convenio	Datos de la Cuenta Bancaria	
	Institución Bancaria	Número de Cuenta
	NO APLICA	



RELACIÓN DE BIENES QUE COMPONEN EL PATRIMONIO DEL ENTE PÚBLICO


<http://www.teqroo.org.mx/np9/Inventarios.php>

LINK DE LA RELACIÓN DE LOS BIENES MUEBLES:

http://www.teqroo.org.mx/np9/conac/2022/CuartoTrimestre/RelacionBienesMuebles_31122022.pdf


LINK DE LA RELACION DE LOS BIENES INMUEBLES

http://www.teqroo.org.mx/np9/conac/2022/CuartoTrimestre/RelacionBienesInmuebles_31122022.pdf



RELACIÓN DE ESQUEMAS BURSÁTILES Y DE COBERTURAS FINANCIERAS.

En relación con esquemas bursátiles y de coberturas financieras, se aclara que no es aplicable al Tribunal Electoral de Quintana Roo, ya que este Ente no realiza operaciones de dicha naturaleza, por lo que la presente es con la finalidad de dar cumplimiento al artículo 46, último párrafo de la Ley General de Contabilidad Gubernamental.




INGRESOS POR APORTACIONES ESPECIALES FEDERALES

TRIBUNAL ELECTORAL DE QUINTANA ROO Ingresos por Aportaciones Especiales Federales* Ejercicio 2022 (Miles de Pesos)		
Concepto	Recaudado	Integración (Recaudado / total de recaudado)
Nombre del ramo (Ramo X)	0.00	0.0%
Nombre del programa, convenio o fondo federal 1	0.00	0.0%
Nombre del programa, convenio o fondo federal 2	0.00	0.0%
Nombre del programa, convenio o fondo federal 3	0.00	0.0%
Total	0.00	0.0%

* Programas y Convenios Federales del ejercicio 2022, no incluye remanentes de ejercicios anteriores.

NO APLICA




GASTOS POR APORTACIONES ESPECIALES FEDERALES

TRIBUNAL ELECTORAL DE QUINTANA ROO				
Gastos Por Aportaciones Especiales Federales*				
Ejercicio 2022				
(Miles de Pesos)				
Concepto	(A) Saldo del Devengado	(B) Saldo del Ejercido	(C) Saldo del Pagado	(A+B+C=D) Total
Nombre del ramo (Ramo X)	0.00	0.00	0.00	0.00
Nombre del programa, convenio o fondo federal 1	0.00	0.00	0.00	0.00
Nombre del programa, convenio o fondo federal 2	0.00	0.00	0.00	0.00
Nombre del programa, convenio o fondo federal 3	0.00	0.00	0.00	0.00
Total	0.00	0.00	0.00	0.00

NO APLICA

* Programas y Convenios Federales del ejercicio 2022, no incluye remanentes de ejercicios anteriores.



ESTADO PRESUPUESTARIO DE INGRESOS Y EGRESOS

TRIBUNAL ELECTORAL DE QUINTANA ROO			
ESTADO PRESUPUESTARIO DE INGRESOS Y EGRESOS			
Del 1 de enero al 31 de diciembre de 2022 y 2021			
(Miles de pesos)			
Concepto	CRI (Ingreso Recaudado)	2022	2021
Ingresos			
Impuestos	1	0	0
Cuotas y Aportaciones de seguridad social	2	0	0
Contribuciones de mejoras	3	0	0
Derechos	4	0	0
Productos	5	0	0
Aprovechamientos	6	0	0
Ingresos por ventas de bienes y servicios	7	0	0
Participaciones	81	0	0
Aportaciones	82	0	0
Convenios	83	0	0
Transferencias, Asignaciones, Subsidios y Otras Ayudas	9	43,542	35,096
Endeudamiento interno	0	0	0
Suma de ingresos		43,542	35,096
Concepto	COG (Egresos Devengados)	2022	2021
Egresos			
Servicios personales	1000	38,996	34,525
Materiales y suministros	2000	2,143	1,642
Servicios generales	3000	2,522	1,826
Transferencias, asignaciones, subsidios y otras ayudas	4000	0	0
Bienes muebles, inmuebles e intangibles	5000	412	153
Inversión pública	6000	0	0
Inversiones financieras y otras provisiones	7000	0	0
Participaciones y aportaciones	8000	0	0
Deuda pública	9000	0	0
Suma de egresos		44,073	38,146
(Superávit o Déficit) del ejercicio		531	-3,050

TRIBUNAL ELECTORAL DE QUINTANA ROO ESTADO ANALÍTICO DE INGRESOS CON BASE EN RECAUDADO Ejercicio 2022 comparativo con 2021 (Miles de Pesos)						
Concepto	2021	2022		Variaciones respecto a: Ingreso estimado 2022		Variación Real *
	Recaudado	Estimado	Recaudado	Importe	%	%
Impuestos	0	0	0	0	0	0
Cuotas y Aportaciones de Seguridad Social	0	0	0	0	0	0
Contribuciones de Mejoras	0	0	0	0	0	0
Derechos	0	0	0	0	0	0
Productos	0	0	0	0	0	0
Corriente	0	0	0	0	0	0
Capital	0	0	0	0	0	0
Aprovechamientos	0	0	0	0	0	0
Corriente	0	0	0	0	0	0
Capital	0	0	0	0	0	0
Ingresos por Ventas de Bienes y Servicios	0	0	0	0	0	0
Participaciones y Aportaciones	0	0	0	0	0	0
Transferencias, Asignaciones, Subsidios y Otras Ayudas	35,096	45,542	41,864	-1,678	-3.9%	-10.6%
Ingresos Derivados de Financiamientos	0	0	0	0	0	0
TOTALES	35,096	45,542	41,864	-1,678	-3.9%	-10.6%


* Factor de deflatación 1.079

Deflactado con el Índice de Precios Promedio del Consumidor de la ciudad de Chetumal, Q. Roo.
Las cifras pueden presentar diferencias por redondeos.

TRIBUNAL ELECTORAL DE QUINTANA ROO ESTADO ANALÍTICO DE INGRESOS CON BASE EN RECAUDADO Ejercicio 2022 comparativo con 2021 (Miles de Pesos)						
Concepto	2021	2022		Variaciones respecto a: Ingreso estimado 2022		Variación Real *
	Recaudado	Estimado	Recaudado	Importe	%	%
Ingresos del Gobierno	0	0	0	0	0	0
Impuestos	0	0	0	0	0	0
Contribuciones de Mejoras	0	0	0	0	0	0
Derechos	0	0	0	0	0	0
Productos	0	0	0	0	0	0
Corriente	0	0	0	0	0	0
Capital	0	0	0	0	0	0
Aprovechamientos	0	0	0	0	0	0
Corriente	0	0	0	0	0	0
Capital	0	0	0	0	0	0
Participaciones y Aportaciones	0	0	0	0	0	0
Transferencias, Asignaciones, subsidios y Otras Ayudas	0	0	0	0	0	0
Ingresos del Organismo y Empresas	35,096	43,542	41,864	-1,678	-3.9%	-10.6%
Cuotas y Aportaciones de Seguridad social	0	0	0	0	0	0
Ingresos por Ventas de Bienes y Servicios	0	0	0	0	0	0
Transferencias, Asignaciones, Subsidios y Otras Ayudas	35,096	43,542	41,864	-1,678	-3.9%	-10.6%
Ingresos derivados de Financiamiento	0	0	0	0	0	0
Ingresos Derivados de Financiamiento	0	0	0	0	0	0
TOTALES	35,096	43,542	41,864	-1,678	-3.9%	-10.6%

* Factor de deflatación 1.079

Deflactado con el Índice de Precios Promedio del Consumidor de la ciudad de Chetumal, Q. Roo.
Las cifras pueden presentar diferencias por redondeos.




ESTADOS ANALÍTICOS COMPARATIVOS DEL EJERCICIO DEL PRESUPUESTO DE EGRESOS.

Estado analítico del ejercicio del Presupuesto de Egresos por Objeto del gasto

Tribunal Electoral de Quintana Roo ESTADO ANALÍTICO DEL PRESUPUESTO DE EGRESOS CON BASE EN DEVENGADO Clasificación por Objeto del Gasto Ejercicio 2022 comparativo con 2021 (Miles de Pesos)						
Concepto	2021	2022		Variaciones respecto a: Presupuesto Aprobado 2022		Variación Real *
	Devengado	Aprobado	Devengado	Importe	%	%
Servicios Personales	34,525	38,731	38,996	265	0.7%	4.7%
Remuneraciones al Personal de Carácter Permanente	11,659	12,167	11,856	-311	-2.6%	-5.8%
Remuneraciones al Personal de Carácter Transitorio	6	3,116	1,597	-1,519	-48.7%	26544.1%
Remuneraciones Adicionales y Especiales	7,972	7,887	9,333	1,446	18.3%	8.5%
Seguridad Social	2,267	2,529	2,382	-147	-5.8%	-2.6%
Otras Prestaciones Sociales y Económicas	11,340	11,656	11,395	-261	-2.2%	-6.9%
Previsiones	0	0	0	0	0	0
Pago de Estímulos a Servidores Públicos	1,281	1,376	2,433	1,057	76.9%	76.0%
Materiales y Suministros	1,642	1,790	2,144	354	19.8%	21.0%
Materiales de Administración, Emisión de Documentos y Artículos Oficiales	534	912	470	-442	-48.4%	-18.4%
Alimentos y Utensilios	442	201	489	288	143.2%	2.5%
Materias Primas y Materiales de Producción y Comercialización	0	0	0	0	0	0
Materiales y Artículos de Construcción y de Reparación	43	36	367	331	921.2%	692.2%
Productos Químicos, Farmacéuticos y de Laboratorio	0	0	0	0	0	-34.7%
Combustibles, Lubricantes y Aditivos	509	534	663	129	24.2%	-20.9%
Vestuario, Blancos, Prendas de Protección y Artículos Deportivos	3	0	5	5	0	48.5%
Materiales y Suministros para Seguridad	0	0	0	0	0	0
Herramientas, Refacciones y Accesorios Menores	111	107	150	43	40.0%	25.1%
Servicios Generales	1,826	2,918	2,522	-396	-13.6%	28.0%
Servicios Básicos	284	538	323	-215	-40.0%	5.4%
Servicios de Arrendamiento	259	301	274	-27	-8.9%	-1.8%
Servicios Profesionales, Científicos, Técnicos y Otros Servicios	473	639	605	-34	-5.3%	18.6%
Servicios Financieros, Bancarios y Comerciales	183	189	205	16	8.3%	4.1%
Servicios de Instalación, Reparación, Mantenimiento y Conservación	400	205	587	382	186.6%	35.9%
Servicios de Comunicación Social y Publicidad	29	101	0	-101	-100.0%	-100.0%
Servicios de Traslado y Viáticos	87	726	298	-428	-59.0%	215.6%
Servicios Oficiales	103	192	221	29	15.3%	99.3%
Otros Servicios Generales	8	27	9	-18	-66.5%	6.4%
Transferencias, Asignaciones, Subsidios y Otras Ayudas	0	0	0	0	0	0
Transferencias Internas y Asignaciones al Sector Público	0	0	0	0	0	0
Transferencias al Resto del Sector Público	0	0	0	0	0	0
Subsidios y Subvenciones	0	0	0	0	0	0
Ayudas Sociales	0	0	0	0	0	0
Pensiones y Jubilaciones	0	0	0	0	0	0
Transferencias a Fideicomisos, Mandatos y Otros Análogos	0	0	0	0	0	0
Transferencias a la Seguridad Social	0	0	0	0	0	0
Donativos	0	0	0	0	0	0
Transferencias al Exterior	0	0	0	0	0	0
Bienes Muebles, Inmuebles e Intangibles	153	103	411	308	298.0%	150.0%
Mobiliario y Equipo de Administración	116	103	321	218	210.9%	157.3%
Mobiliario y Equipo Educativo y Recreativo	0	0	60	60	0	0
Equipo e Instrumental Médico y de Laboratorio	0	0	0	0	0	0
Vehículos y Equipo de Transporte	0	0	0	0	0	0
Equipo de Defensa y Seguridad	0	0	0	0	0	-24.7%
Maquinaria, Otros Equipos y Herramientas	37	0	30	30	0	0
Activos Biológicos	0	0	0	0	0	0
Bienes Inmuebles	0	0	0	0	0	0
Activos Intangibles	0	0	0	0	0	0
Inversión Pública	0	0	0	0	0	0
Obra Pública en Bienes de Dominio Público	0	0	0	0	0	0
Obra Pública en Bienes Propios	0	0	0	0	0	0
Proyectos Productivos y Acciones de Fomento	0	0	0	0	0	0
Inversiones Financieras y Otras Provisiones	0	0	0	0	0	0
Inversiones para el Fomento de Actividades Productivas	0	0	0	0	0	0
Acciones y Participaciones de Capital	0	0	0	0	0	0
Compra de Títulos y Valores	0	0	0	0	0	0
Concesión de Préstamos	0	0	0	0	0	0
Inversiones en Fideicomisos, Mandatos y Otros Análogos	0	0	0	0	0	0
Otras Inversiones Financieras	0	0	0	0	0	0
Provisiones para Contingencias y Otras Erogaciones Especiales	0	0	0	0	0	0
Participaciones y Aportaciones	0	0	0	0	0	0
Participaciones	0	0	0	0	0	0
Aportaciones	0	0	0	0	0	0
Convenios	0	0	0	0	0	0
Deuda Pública	0	0	0	0	0	0
Amortización de la Deuda Pública	0	0	0	0	0	0
Intereses de la Deuda Pública	0	0	0	0	0	0
Comisiones de la Deuda Pública	0	0	0	0	0	0
Gastos de la Deuda Pública	0	0	0	0	0	0
Costo por Coberturas	0	0	0	0	0	0
Ayudas Financieras	0	0	0	0	0	0

Tribunal Electoral de Quintana Roo ESTADO ANALÍTICO DEL PRESUPUESTO DE EGRESOS CON BASE EN DEVENGADO Clasificación por Objeto del Gasto Ejercicio 2022 comparativo con 2021 (Miles de Pesos)						
Concepto	2021	2022		Variaciones respecto a: Presupuesto Aprobado 2022		Variación Real *
	Devengado	Aprobado	Devengado	Importe	%	%
Adeudos de Ejercicios Fiscales Anteriores (ADEFAS)	0	0	0	0	0	0
TOTALES	38,146	43,542	44,073	531	1.2%	7.1%

* Factor de deflactación 1.079
 Deflactado con el Índice de Precios Promedio del Consumidor de la ciudad de Chetumal, Q. Roo.
 Las cifras pueden presentar diferencias por redondeos.



Tribunal Electoral de Quintana Roo ESTADO ANALÍTICO DEL PRESUPUESTO DE EGRESOS CON BASE EN FLUJO DE EFECTIVO Clasificación por Objeto del Gasto Ejercicio 2022 comparativo con 2021 (Miles de Pesos)						
Concepto	2021	2022		Variaciones respecto a: Presupuesto Aprobado 2022		Variación Real *
	Pagado	Aprobado	Pagado	Importe	%	%
Servicios Personales	32,532	38,731	38,790	59	0.2%	10.5%
Remuneraciones al Personal de Carácter Permanente	11,659	12,167	11,856	-311	-2.6%	-5.8%
Remuneraciones al Personal de Carácter Transitorio	6	3,116	1,597	-1519	-48.7%	26544.1%
Remuneraciones Adicionales y Especiales	6,188	7,887	9,334	1,446	18.3%	39.8%
Seguridad Social	2,058	2,529	2,176	-353	-14.0%	-2.0%
Otras Prestaciones Sociales y Económicas	11,340	11,656	11,394	-261	-2.2%	-6.9%
Previsiones	0	0	0	0	0	0
Pago de Estímulos a Servidores Públicos	1,281	1,376	2,433	1,057	76.9%	76.0%
Materiales y Suministros	860	1,790	2,143	354	19.8%	131.0%
Materiales de Administración, Emisión de Documentos y Artículos Oficiales	215	912	470	-442	-48.4%	103.0%
Alimentos y Utensilios	32	201	489	288	143.2%	1320.0%
Materias Primas y Materiales de Producción y Comercialización	0	0	0	0	0	0
Materiales y Artículos de Construcción y de Reparación	24	36	367	331	921.2%	1320.2%
Productos Químicos, Farmacéuticos y de Laboratorio	0	0	0	0	0	-34.7%
Combustibles, Lubrificantes y Aditivos	509	534	663	129	24.2%	20.9%
Vestuario, Blancos, Prendas de Protección y Artículos Deportivos	3	0	5	5	0	48.5%
Materiales y Suministros para Seguridad	0	0	0	0	0	0
Herramientas, Refacciones y Accesorios Menores	77	107	149	43	40.0%	78.5%
Servicios Generales	1,506	2,918	2,473	-445	-15.3%	52.2%
Servicios Básicos	282	538	307	-231	-43.0%	0.7%
Servicios de Arrendamiento	247	301	274	-27	-8.9%	3.3%
Servicios Profesionales, Científicos, Técnicos y Otros Servicios	473	640	598	-42	-6.6%	17.0%
Servicios Financieros, Bancarios y Comerciales	168	189	205	16	8.3%	13.3%
Servicios de Instalación, Reparación, Mantenimiento y Conservación	109	205	562	357	174.2%	377.0%
Servicios de Comunicación Social y Publicidad	29	100	0	-101	-100.0%	-100.0%
Servicios de Traslado y Viáticos	87	726	297	-428	-59.0%	215.6%
Servicios Oficiales	103	192	221	29	15.3%	99.3%
Otros Servicios Generales	8	27	9	-18	-66.5%	6.4%
Transferencias, Asignaciones, Subsidios y Otras Ayudas	0	0	0	0	0	0
Transferencias Internas y Asignaciones al Sector Público	0	0	0	0	0	0
Transferencias al Resto del Sector Público	0	0	0	0	0	0
Subsidios y Subvenciones	0	0	0	0	0	0
Ayudas Sociales	0	0	0	0	0	0
Pensiones y Jubilaciones	0	0	0	0	0	0
Transferencias a Fideicomisos, Mandatos y Otros Análogos	0	0	0	0	0	0
Transferencias a la Seguridad Social	0	0	0	0	0	0
Donativos	0	0	0	0	0	0
Transferencias al Exterior	0	0	0	0	0	0
Bienes Muebles, Inmuebles e Intangibles	153	103	412	308	298%	150.0%
Mobiliario y Equipo de Administración	116	103	322	218	210.9%	157.3%
Mobiliario y Equipo Educativo y Recreativo	0	0	60	60	0	100%
Equipo e Instrumental Médico y de Laboratorio	0	0	0	0	0	0
Vehículos y Equipo de Transporte	0	0	0	0	0	0
Equipo de Defensa y Seguridad	0	0	0	0	0	0
Maquinaria, Otros Equipos y Herramientas	37	0	30	30	0	-24.7%
Activos Biológicos	0	0	0	0	0	0
Bienes Inmuebles	0	0	0	0	0	0
Activos Intangibles	0	0	0	0	0	0
Inversión Pública	0	0	0	0	0	0
Obra Pública en Bienes de Dominio Público	0	0	0	0	0	0
Obra Pública en Bienes Propios	0	0	0	0	0	0
Proyectos Productivos y Acciones de Fomento	0	0	0	0	0	0
Inversiones Financieras y Otras Provisiones	0	0	0	0	0	0
Inversiones para el Fomento de Actividades Productivas	0	0	0	0	0	0
Acciones y Participaciones de Capital	0	0	0	0	0	0
Compra de Títulos y Valores	0	0	0	0	0	0
Concesión de Préstamos	0	0	0	0	0	0
Inversiones en Fideicomisos, Mandatos y Otros Análogos	0	0	0	0	0	0
Otras Inversiones Financieras	0	0	0	0	0	0
Provisiones para Contingencias y Otras Erogaciones Especiales	0	0	0	0	0	0
Participaciones y Aportaciones	0	0	0	0	0	0
Participaciones	0	0	0	0	0	0
Aportaciones	0	0	0	0	0	0
Convencios	0	0	0	0	0	0
Deuda Pública	0	0	0	0	0	0
Amortización de la Deuda Pública	0	0	0	0	0	0
Intereses de la Deuda Pública	0	0	0	0	0	0
Comisiones de la Deuda Pública	0	0	0	0	0	0
Gastos de la Deuda Pública	0	0	0	0	0	0
Costo por Coberturas	0	0	0	0	0	0
Apoyos Financieros	0	0	0	0	0	0
Aduanos de Ejercicios Fiscales Anteriores (ADEFAS)	0	0	0	0	0	0
TOTALES	35,051	43,542	43,818	276	0.6%	15.9%

* Factor de deflatación 1.079

Deflactado con el Índice de Precios Promedio del Consumidor de la ciudad de Chetumal, Q. Roo.
Las cifras pueden presentar diferencias por redondeos.

Estado analítico del ejercicio del Presupuesto de Egresos en clasificación por Tipo de Gasto.

Tribunal Electoral de Quintana Roo ESTADO ANALÍTICO DEL PRESUPUESTO DE EGRESOS CON BASE EN DEVENGADO Clasificación Económica Ejercicio 2022 comparativo con 2021 (Miles de Pesos)						
Concepto	2021	2022		Variaciones respecto a: Presupuesto Aprobado 2022		Variación Real *
	Devengado	Aprobado	Devengado	Importe	%	%
Gastos Corrientes	37,993	43,439	43,661	222	0.5%	6.5%
Gastos de Capital	153	103	412	308	298.0%	150.0%
Amortizaciones de la Deuda y Disminución de Pasivos	0	0	0	0	0	0
Pensiones y Jubilaciones	0	0	0	0	0	0
Participaciones	0	0	0	0	0	0
TOTALES	38,146	43,542	44,073	530	1.2%	7.1%

* Factor de deflatación 1.079

Deflactado con el Índice de Precios Promedio del Consumidor de la ciudad de Chetumal, Q. Roo.


Las cifras pueden presentar diferencias por redondeos.

Tribunal Electoral de Quintana Roo ESTADO ANALÍTICO DEL PRESUPUESTO DE EGRESOS CON BASE EN FLUJO DE EFECTIVO Clasificación Económica Ejercicio 2022 comparativo con 2021 (Miles de Pesos)						
Concepto	2020	2021		Variaciones respecto a: Presupuesto Aprobado 2022		Variación Real *
	Pagado	Aprobado	Pagado	Importe	%	%
Gastos Corrientes	34,898	43,439	43,406	-32	-0.1%	15.3%
Gastos de Capital	153	103	412	308	298.0%	150.0%
Amortizaciones de la Deuda y Disminución de Pasivos	0	0	0	0	0	0
Pensiones y Jubilaciones	0	0	0	0	0	0
Participaciones	0	0	0	0	0	0
TOTALES	35,051	43,542	43,818	276	0.6%	15.9%

* Factor de deflatación 1.079

Deflactado con el Índice de Precios Promedio del Consumidor de la ciudad de Chetumal, Q. Roo.

Las cifras pueden presentar diferencias por redondeos.



Estado analítico del ejercicio del Presupuesto de Egresos en Clasificación Administrativa

Tribunal Electoral de Quintana Roo ESTADO ANALÍTICO DEL PRESUPUESTO DE EGRESOS CON BASE EN DEVENGADO Clasificación Administrativa Ejercicio 2022 comparativo con 2021 (Miles de Pesos)						
Concepto	2021	2022		Variaciones respecto a: Presupuesto Aprobado 2022		Variación Real *
	Devengado	Aprobado	Devengado	Importe	%	%
Órgano Interno de Control	4,387	4,545	4,642	97	2.1%	-1.9%
Despacho de la Secretaría General de Acuerdos	4,773	5,567	5,798	231	4.1%	12.6%
Despacho del Magistrado Numerario I	4,402	5,132	5,170	38	0.7%	8.9%
Despacho del Magistrado Numerario II	4,522	5,228	5,363	135	2.6%	9.9%
Despacho del Magistrado Numerario III	4,401	5,163	5,030	-132	-2.6%	5.9%
Magistrado Presidente	1,596	2,346	2,246	-100	-4.3%	30.4%
Unidad de Administración	6,324	6,307	6,989	682	10.8%	2.4%
Unidad de Comunicación y Difusión	1,168	1,753	1,576	-177	-10.1%	25.0%
Unidad de Informática y Documentación	2,249	2,867	2,358	-509	-17.8%	-2.8%
Unidad de Legislación y Jurisprudencia	1,053	1,053	1,069	17	1.6%	-5.9%
Unidad de Capacitación e Investigación	2,284	2,553	2,344	-209	-8.2%	-4.9%
Unidad de Transparencia	987	1,028	1,488	460	44.8%	-39.8%
TOTALES	38,146	43,542	44,073	531	1.2%	7.1%

* Factor de deflatación 1.079

Deflactado con el Índice de Precios Promedio del Consumidor de la ciudad de Chetumal, Q. Roo.

Las cifras pueden presentar diferencias por redondeos.

Tribunal Electoral de Quintana Roo ESTADO ANALÍTICO DEL PRESUPUESTO DE EGRESOS CON BASE EN FLUJO DE EFECTIVO Clasificación Administrativa Ejercicio 2022 comparativo con 2021 (Miles de Pesos)						
Concepto	2021	2022		Variaciones respecto a: Presupuesto Aprobado 2022		Variación Real *
	Pagado	Aprobado	Pagado	Importe	%	%
Órgano Interno de Control	4,107	4,545	4,620	75	1.7%	4.3%
Despacho de la Secretaría General de Acuerdos	4,404	5,567	5,765	198	3.6%	21.3%
Despacho del Magistrado Numerario I	4,083	5,132	5,148	16	0.3%	16.8%
Despacho del Magistrado Numerario II	4,237	5,228	5,341	113	2.2%	16.8%
Despacho del Magistrado Numerario III	4,092	5,163	5,012	-151	-2.9%	13.5%
Magistrado Presidente	1,504	2,346	2,238	-108	-4.6%	37.9%
Unidad de Administración	5,422	6,307	6,926	619	9.8%	18.4%
Unidad de Comunicación y Difusión	1,087	1,753	1,551	-202	-11.5%	32.3%
Unidad de Informática y Documentación	2,089	2,867	2,347	-520	-18.1%	4.1%
Unidad de Legislación y Jurisprudencia	988	1,053	1,063	10	0.9%	-0.3%
Unidad de Capacitación e Investigación	2,117	2,553	2,331	-222	-8.7%	2.0%
Unidad de Transparencia	921	1,028	1,476	448	43.6%	48.5%
TOTALES	35,051	43,542	43,818	276	0.6%	15.9%

* Factor de deflatación 1.079

Deflactado con el Índice de Precios Promedio del Consumidor de la ciudad de Chetumal, Q. Roo.

Las cifras pueden presentar diferencias por redondeos.


Estado analítico del ejercicio del Presupuesto de Egresos en Clasificación Funcional

Tribunal Electoral de Quintana Roo ESTADO ANALÍTICO DEL PRESUPUESTO DE EGRESOS CON BASE EN DEVENGADO Clasificación Funcional Ejercicio 2022 comparativo con 2021 (Miles de Pesos)						
Concepto	2021	2022		Variaciones respecto a: Presupuesto Aprobado 2022		Variación Real *
	Devengado	Aprobado	Devengado	Importe	%	%
Gobierno	38,146	43,542	44,073	531	1.2%	7.1%
Legislación	0	0	0	0	0	0
Justicia	38,146	43,542	44,073	531	1.2%	7.1%
Coordinación de la Política de Gobierno	0	0	0	0		
Relaciones Exteriores	0	0	0	0		
Asuntos Financieros y Hacendarios	0	0	0	0		
Seguridad Nacional	0	0	0	0		
Asuntos de Orden Público y de Seguridad Interior	0	0	0	0		
Otros Servicios Generales	0	0	0	0		
Desarrollo Social						
Protección Ambiental	0	0	0	0		
Vivienda y Servicios a la Comunidad	0	0	0	0		
Salud	0	0	0	0		
Recreación, Cultura y Otras Manifestaciones Sociales	0	0	0	0		
Educación						
Protección Social	0	0	0	0		
Otros Asuntos Sociales	0	0	0	0		
Desarrollo Económico						
Asuntos Económicos, Comerciales y Laborales en General	0	0	0	0		
Agropecuaria, Silvicultura, Pesca y Caza	0	0	0	0		
Combustibles y Energía	0	0	0	0		
Minería, Manufacturas y Construcción	0	0	0	0		
Transporte	0	0	0	0		
Comunicaciones	0	0	0	0		
Turismo	0	0	0	0		
Ciencia, Tecnología e Innovación	0	0	0	0		
Otras Industrias y Otros Asuntos Económicos	0	0	0	0		
Otros						
Transacciones de la Deuda Pública / Costo Financiero de la Deuda	0	0	0	0		
Transferencias, Participaciones y Aportaciones entre Diferentes Niveles y Ordenes de Gobierno	0	0	0	0		
Saneamiento del Sistema Financiero	0	0	0	0		
Adeudos de Ejercicios Fiscales Anteriores	0	0	0	0		
TOTALES	38,146	43,542	44,073	531	1.2%	7.1%

* Factor de deflatación 1.079

Deflactado con el Índice de Precios Promedio del Consumidor de la ciudad de Chetumal, Q. Roo.


Las cifras pueden presentar diferencias por redondeos.



Tribunal Electoral de Quintana Roo ESTADO ANALÍTICO DEL PRESUPUESTO DE EGRESOS CON BASE EN FLUJO DE EFECTIVO Clasificación Funcional Ejercicio 2022 comparativo con 2021 (Miles de Pesos)						
Concepto	2021	2022		Variaciones respecto a: Presupuesto Aprobado 2022		Variación Real *
	Pagado	Aprobado	Pagado	Importe	%	%
Gobierno	35,051	43,542	43,818	276	0.6%	15.9%
Legislación	0	0	0	0		0
Justicia	35,051	43,542	43,818	276	0.6%	15.9%
Coordinación de la Política de Gobierno	0	0	0	0		
Relaciones Exteriores	0	0	0	0		
Asuntos Financieros y Hacendarios	0	0	0	0		
Seguridad Nacional	0	0	0	0		
Asuntos de Orden Público y de Seguridad Interior	0	0	0	0		
Otros Servicios Generales	0	0	0	0		
Desarrollo Social	0	0	0	0		
Protección Ambiental	0	0	0	0		
Vivienda y Servicios a la Comunidad	0	0	0	0		
Salud	0	0	0	0		
Recreación, Cultura y Otras Manifestaciones Sociales	0	0	0	0		
Educación	0	0	0	0		
Protección Social	0	0	0	0		
Otros Asuntos Sociales	0	0	0	0		
Desarrollo Económico	0	0	0	0		
Asuntos Económicos, Comerciales y Laborales en General	0	0	0	0		
Agropecuaria, Silvicultura, Pesca y Caza	0	0	0	0		
Combustibles y Energía	0	0	0	0		
Minería, Manufacturas y Construcción	0	0	0	0		
Transporte	0	0	0	0		
Comunicaciones	0	0	0	0		
Turismo	0	0	0	0		
Ciencia, Tecnología e Innovación	0	0	0	0		
Otras Industrias y Otros Asuntos Económicos	0	0	0	0		
Otros	0	0	0	0		
Transacciones de la Deuda Pública / Costo Financiero de la Deuda	0	0	0	0		
Transferencias, Participaciones y Aportaciones entre Diferentes Niveles y Ordenes de Gobierno	0	0	0	0		
Saneamiento del Sistema Financiero	0	0	0	0		
Adeudos de Ejercicios Fiscales Anteriores	0	0	0	0		
TOTALES	35,051	43,542	43,818	276	0.6%	15.9%

* Factor de deflatación 1.079

Deflactado con el Índice de Precios Promedio del Consumidor de la ciudad de Chetumal, Q. Roo.
Las cifras pueden presentar diferencias por redondeos.



ESTADO ANALÍTICO DE AVANCE FINANCIERO DE PROGRAMAS Y
PROYECTOS DE INVERSIÓN.

Tribunal Electoral de Quintana Roo ESTADO ANALÍTICO DEL AVANCES FINANCIEROS DE PROGRAMAS Y PROYECTOS DE INVERSIÓN Programas y Proyectos de Inversión Del 01 de Enero al 31 de Diciembre de 2022 (Miles de Pesos)							
Programas	Programas Presupuestario / Proyecto	Aprobado	Ampliaciones /Reducciones	Modificado	Devengado	Pagado	Subejercicio
NO APLICA							
TOTALES							

Las cifras pueden presentar diferencias por redondeos.

