



GOBIERNO DEL ESTADO DE QUINTANA ROO
FORMATO EVALUATORIO PROGRAMÁTICO DEL SIPPRES FESIPPRES-01
INDICADORES

FECHA
 04/04/2023

TRIMESTRE			
1	2	3	4

INSTITUCIÓN: 2111403103 - Tribunal Electoral de Quintana Roo
 PROGRAMA PRESUPUESTARIO: E002 - Promover la cultura democrática y fortalecer la confianza ciudadana mediante la resolución de conflictos en la materia
 UNIDAD RESPONSABLE: 4103-3302 - Despacho de la Secretaría General de Acuerdos
 PROPÓSITO: F.P - Ciudadanos confían en el desempeño del Tribunal Electoral de Quintana Roo al resolver los conflictos en la materia.

IDENTIFICACION DEL INDICADOR	
Indicador	23O11O1 - Porcentaje de resoluciones emitidas por el Tribunal Electoral de Quintana Roo

VARIABLES			
NUMERADOR	(Número total de resoluciones emitidas por el Tribunal Electoral de Quintana Roo	Unidad de Medida del Numerador	1131 - Resolución(es)
DENOMINADOR	Número total de resoluciones programadas por el Tribunal Electoral de Quintana Roo)*100	Unidad de Medida del Denominador	1131 - Resolución(es)

METAS											
Linea Base	Año Meta	Meta Programada en el Año	Tipo de Meta	Comportamiento del Indicador hacia la Meta	Tipo de Método	Semaforización					
						Verde	Amarillo	Rojo			
Valor:	2023	45.000	ACUMULATIVA	ASCENDENTE	PORCENTAJE	95.000	105.000	90.000	94.999	89.999	105.001

Variable	Calendario Programado												
	Enero	Febrero	Marzo	Abril	Mayo	Junio	Julio	Agosto	Septiembre	Octubre	Noviembre	Diciembre	Total
NUMERADOR	0.000	0.000	0.000	0.000	0.000	0.000	0.000	0.000	0.000	0.000	0.000	45.000	45.000
DENOMINADOR	1.000	1.000	1.000	1.000	1.000	1.000	1.000	1.000	1.000	1.000	1.000	45.000	45.000

Variable	Calendario Ejecutado												
	Enero	Febrero	Marzo	Abril	Mayo	Junio	Julio	Agosto	Septiembre	Octubre	Noviembre	Diciembre	Total
NUMERADOR	0.000	0.000	0.000	0.000	0.000	0.000	0.000	0.000	0.000	0.000	0.000	0.000	0.000
DENOMINADOR	0.000	0.000	0.000	0.000	0.000	0.000	0.000	0.000	0.000	0.000	0.000	0.000	0.000

AVANCES PROGRAMÁTICOS	VARIACIÓN
-----------------------	-----------



GOBIERNO DEL ESTADO DE QUINTANA ROO
FORMATO EVALUATORIO PROGRAMÁTICO DEL SIPPRES FESIPPRES-01
INDICADORES

FECHA


TRIMESTRE			
1	2	3	4

04/04/2023

Trimestral			Acumulado					Trimestral	
Programado	Ejecutado	Nivel de Cumplimiento	Programado		Ejecutado		Nivel de Cumplimiento	Numerador	Denominador
abs	abs	%	abs	%	abs	%	%	%	%
0.000	0.000	0.000	0.000	0.000	0.000	0.000	0.000	0.000	0.000

RESULTADOS		
Meta Anual Equivalente	Color del Semáforo	Observaciones
0.000	SIN META	

ELABORÓ


 LCDA. MARTHA PATRICIA VILLAR PEGUERO
 SECRETARÍA GENERAL DE ACUERDOS EN FUNCIONES

REVISÓ


 MTRA. MIRIAM GABRIEL GÓMEZ TUN
 JEFA DE LA UNIDAD DE ADMINISTRACIÓN

AUTORIZÓ


 MTR. SEBASTIÁN AVILÉS DEMENEGHI
 MAGISTRADO PRESIDENTE

TRIMESTRE			
1	2	3	4

FECHA
11/04/2023

INSTITUCIÓN: 2111403103 - Tribunal Electoral de Quintana Roo
PROGRAMA PRESUPUESTARIO: E002 - Promover la cultura democrática y fortalecer la confianza ciudadana mediante la resolución de conflictos en la materia
UNIDAD RESPONSABLE: 4103-1405 - Unidad de Administración
FIN: F - Contribuir a garantizar un gobierno confiable, humanista, cercano a sus gobernados, conciliador y abierto al diálogo y la negociación, que atienda las demandas sociales y garantice la gobernabilidad, las libertades, la paz y armonía social, mediante la impartición de justicia que garantice la legalidad en los asuntos y resoluciones electorales.

IDENTIFICACIÓN DEL INDICADOR	
Indicador	PED611 - Índice de Desarrollo Democrático de México

VARIABLES			
INDICE	Índice de Desarrollo Democrático = (Subíndice Democracia de los Ciudadanos + Subíndice Democracia de las Instituciones + Subíndice Democracia Social + Subíndice Democracia Económica) / 2	Unidad de Medida	502 - Índice

METAS												
Linea Base	Año Meta	Meta Programada en el Año	Tipo de Meta	Comportamiento del Indicador hacia la Meta	Tipo de Método	Semaforización						
						Verde		Amarillo		Rojo		
Año:												
Valor:	2023	14.000	ACUMULATIVA	ASCENDENTE	INDICE	13.300	14.700	12.600	13.300	12.600	14.700	

Variable	Calendario Programado												
	Enero	Febrero	Marzo	Abril	Mayo	Junio	Julio	Agosto	Septiembre	Octubre	Noviembre	Diciembre	Total
INDICE	0.000	0.000	0.000	0.000	0.000	0.000	0.000	0.000	0.000	0.000	0.000	14.000	14.000

Variable	Calendario Ejecutado												
	Enero	Febrero	Marzo	Abril	Mayo	Junio	Julio	Agosto	Septiembre	Octubre	Noviembre	Diciembre	Total
INDICE	0.000	0.000	0.000	0.000	0.000	0.000	0.000	0.000	0.000	0.000	0.000	0.000	0.000


LIC. MARTHA PATRICIA VILLAR PEGUERO

SECRETARIA GENERAL DE ACUERDOS EN FUNCIONES

Elaboró


MTRA. MIRIAM GABRIELA GOMEZ TUN
JEFA DE LA UNIDAD DE ADMINISTRACIÓN

Revisó


MTR. SERGIO LUIS DEMENEGHI
MAGISTRADO PRESIDENTE

Autorizó

INDICADORES

TRIMESTRE			
1	2	3	4

FECHA
11/04/2023

AVANCES PROGRAMÁTICOS							
Trimestral			Acumulado				
Programado	Ejecutado	Nivel de Cumplimiento	Programado		Ejecutado		Nivel de Cumplimiento
abs	abs	%	abs	%	abs	%	%
0.000	0.000	0.000	0.000	0.000	0.000	0.000	0.000

RESULTADOS		
Meta Anual Equivalente	Color del Semáforo	Observaciones
0.000	SIN META	

LIC. MARTHA PATRICIA VILLAR PEGUERO

SECRETARIA GENERAL DE ACUERDOS EN FUNCIONES

Elaboró

MTRA. MIRIAM GABRIELA GOMEZ TUN
 JEFA DE LA UNIDAD DE ADMINISTRACIÓN

Revisó

MTRO. SERGIO ATILÉS DEMENEGHI
 MAGISTRADO PRESIDENTE

Autorizó



GOBIERNO DEL ESTADO DE QUINTANA ROO
FORMATO EVALUATORIO PROGRAMÁTICO DEL SIPPRES FESIPPRES-01
INDICADORES

TRIMESTRE			
1	2	3	4

FECHA

04/04/2023

INSTITUCIÓN: 2111403103 - Tribunal Electoral de Quintana Roo
 PROGRAMA PRESUPUESTARIO: E002 - Promover la cultura democrática y fortalecer la confianza ciudadana mediante la resolución de conflictos en la materia
 UNIDAD RESPONSABLE: 4103-3302 - Despacho de la Secretaría General de Acuerdos
 COMPONENTE: F.P.C01 - Resoluciones en materia jurídico electoral apegadas a los principios rectores constitucionales emitidas.

IDENTIFICACIÓN DEL INDICADOR													
Indicador		TEQC01 - Porcentaje de resoluciones firmes para el Tribunal Electoral de Quintana Roo.											
VARIABLES													
NUMERADOR	(Número total de resoluciones confirmadas para el Tribunal Electoral de Quintana Roo						Unidad de Medida del Numerador		1131 - Resolución(es)				
DENOMINADOR	Número total de resoluciones emitidas por el Tribunal Electoral de Quintana Roo)*100.						Unidad de Medida del Denominador		1131 - Resolución(es)				
METAS													
Linea Base		Año Meta	Meta Programada en el Año	Tipo de Meta	Comportamiento del Indicador hacia la Meta	Tipo de Método	Semafización						
Año:	2017	2023	93.333	ACUMULATIVA	ASCENDENTE	PORCENTAJE	Verde		Amarillo		Rojo		
Valor:	30.000						88.667	98.000	84.000	88.666	83.999	98.001	
Variable	Calendario Programado												
	Enero	Febrero	Marzo	Abril	Mayo	Junio	Julio	Agosto	Septiembre	Octubre	Noviembre	Diciembre	Total
NUMERADOR	0.000	0.000	0.000	0.000	0.000	6.900	0.000	0.000	9.000	6.000	9.000	12.000	42.000
DENOMINADOR	1.000	1.000	1.000	1.000	1.000	6.900	1.000	1.000	9.000	6.000	9.000	15.000	45.000
Variable	Calendario Ejecutado												
	Enero	Febrero	Marzo	Abril	Mayo	Junio	Julio	Agosto	Septiembre	Octubre	Noviembre	Diciembre	Total
NUMERADOR	0.000	0.000	0.000	0.000	0.000	0.000	0.000	0.000	0.000	0.000	0.000	0.000	0.000
DENOMINADOR	0.000	0.000	0.000	0.000	0.000	0.000	0.000	0.000	0.000	0.000	0.000	0.000	0.000
AVANCES PROGRAMÁTICOS										VARIACIÓN			
Trimestral					Acumulado					Trimestral			



GOBIERNO DEL ESTADO DE QUINTANA ROO
 FORMATO EVALUATORIO PROGRAMÁTICO DEL SIPPRES FESIPPRES-01
 INDICADORES

TRIMESTRE			
1	2	3	4


FECHA

04/04/2023

Programado	Ejecutado	Nivel de Cumplimiento	Programado	Ejecutado	Nivel de Cumplimiento	Numerador	Denominador
abs	abs	%	abs	abs	%	%	%
0.000	0.000	0.000	0.000	0.000	0.000	0.000	0.000

RESULTADOS		
Meta Anual Equivalente	Color del Semáforo	Observaciones
0.000	SIN META	


ELABORÓ


 LDCA. MARTHA PATRICIA VILLAR PEGUERO
 SECRETARIA GENERAL DE ACUERDOS EN FUNCIONES

REVISÓ


 MTRA. MIRIAM GABRIELA GOMEZ TUN
 JEFA DE LA UNIDAD DE ADMINISTRACIÓN

AUTORIZÓ


 MTR. SERGIO VILÉS DEMENEGHI
 MAESTRO PRESIDENTE



GOBIERNO DEL ESTADO DE QUINTANA ROO
FORMATO EVALUATORIO PROGRAMÁTICO DEL SIPPRES FESIPPRES-01
INDICADORES

TRIMESTRE			
1	2	3	4

FECHA

04/04/2023

INSTITUCIÓN: 2111403103 - Tribunal Electoral de Quintana Roo
PROGRAMA PRESUPUESTARIO: E002 - Promover la cultura democrática y fortalecer la confianza ciudadana mediante la resolución de conflictos en la materia
UNIDAD RESPONSABLE: 4103-3302 - Despacho de la Secretaría General de Acuerdos
ACTIVIDAD: F.P.C01.A01 - Sustanciación de los medios de impugnación presentados por partidos políticos y ciudadanía en general.

IDENTIFICACIÓN DEL INDICADOR													
Indicador	TEQC01A1 - Porcentaje de asuntos sustanciados por el Tribunal Electoral de Quintana Roo												
VARIABLES													
NUMERADOR	(Número total de asuntos sustanciados realizados por el Tribunal Electoral de Quintana Roo						Unidad de Medida del Numerador		119 - Asunto Jurídico				
DENOMINADOR	Número total de asuntos sustanciados programados por el Tribunal Electoral de Quintana Roo)*100						Unidad de Medida del Denominador		119 - Asunto Jurídico				
METAS													
Linea Base		Año Meta	Meta Programada	Tipo de Meta	Comportamiento del Indicador hacia la Meta	Tipo de Método	SemafORIZACIÓN						
Año:	2017		en el Año				Verde	Amarillo		Rojo			
Valor:	30.000	2023	95.000	ACUMULATIVA	ASCENDENTE	PORCENTAJE	90.250	99.750	85.500	90.249	85.499	99.751	
Variable	Calendario Programado												
	Enero	Febrero	Marzo	Abril	Mayo	Junio	Julio	Agosto	Septiembre	Octubre	Noviembre	Diciembre	Total
NUMERADOR	0.000	0.000	0.000	0.000	0.000	6.000	0.000	0.000	15.000	12.000	12.000	12.000	57.000
DENOMINADOR	1.000	1.000	1.000	1.000	1.000	6.000	1.000	1.000	15.000	12.000	15.000	12.000	60.000
Variable	Calendario Ejecutado												
	Enero	Febrero	Marzo	Abril	Mayo	Junio	Julio	Agosto	Septiembre	Octubre	Noviembre	Diciembre	Total
NUMERADOR	0.000	0.000	0.000	0.000	0.000	0.000	0.000	0.000	0.000	0.000	0.000	0.000	0.000
DENOMINADOR	0.000	0.000	0.000	0.000	0.000	0.000	0.000	0.000	0.000	0.000	0.000	0.000	0.000
AVANCES PROGRAMÁTICOS											VARIACIÓN		



GOBIERNO DEL ESTADO DE QUINTANA ROO
 FORMATO EVALUATORIO PROGRAMÁTICO DEL SIPPRES FESIPPRES-01
 INDICADORES

TRIMESTRE			
1	2	3	4

FECHA

04/04/2023

Trimestral			Acumulado					Trimestral	
Programado	Ejecutado	Nivel de Cumplimiento	Programado		Ejecutado		Nivel de Cumplimiento	Numerador	Denominador
abs	abs	%	abs	%	abs	%	%	%	%
0.000	0.000	0.000	0.000	0.000	0.000	0.000	0.000	0.000	0.000

RESULTADOS		
Meta Anual Equivalente	Color del Semáforo	Observaciones
0.000	SIN META	

ELABORÓ


 LDGA MARTHA PATRICIA VILLAR PEGUERO
 SECRETARIA GENERAL DE ACUERDOS EN FUNCIONES

REVISÓ


 MTRA. MIRIAM GABRIELA GÓMEZ TUN
 JEFA DE LA UNIDAD DE ADMINISTRACIÓN

AUTORIZÓ


 MTR. SERGIO AVILÉS DEMENEGHI
 MAGISTRADO PRESIDENTE



GOBIERNO DEL ESTADO DE QUINTANA ROO
FORMATO EVALUATORIO PROGRAMÁTICO DEL SIPPRES FESIPPRES-01
INDICADORES

TRIMESTRE			
1	2	3	4

FECHA
04/04/2023

INSTITUCIÓN: 2111403103 - Tribunal Electoral de Quintana Roo
PROGRAMA PRESUPUESTARIO: E002 - Promover la cultura democrática y fortalecer la confianza ciudadana mediante la resolución de conflictos en la materia
UNIDAD RESPONSABLE: 4103-3302 - Despacho de la Secretaría General de Acuerdos
ACTIVIDAD: F.P.C01.A02 - Notificación de resoluciones emitidas por el Tribunal Electoral de Quintana Roo.

IDENTIFICACIÓN DEL INDICADOR	
Indicador	TEQC01A2 - Porcentaje de notificaciones realizadas por el Tribunal Electoral de Quintana Roo.

VARIABLES			
NUMERADOR	(Número de notificaciones realizadas por el Tribunal Electoral de Quintana Roo)	Unidad de Medida del Numerador	679 - Notificación
DENOMINADOR	Número de notificaciones programadas por el Tribunal Electoral de Quintana Roo)*100	Unidad de Medida del Denominador	679 - Notificación

METAS												
Línea Base	Año	Año Meta	Meta Programada en el Año	Tipo de Meta	Comportamiento del Indicador hacia la Meta	Tipo de Método	Semafización					
							Verde	Amarillo	Rojo			
30.000	2017	2023	93.333	ACUMULATIVA	ASCENDENTE	PORCENTAJE	88.667	98.000	84.000	88.666	83.999	98.001

Variable	Calendario Programado												
	Enero	Febrero	Marzo	Abril	Mayo	Junio	Julio	Agosto	Septiembre	Octubre	Noviembre	Diciembre	Total
NUMERADOR	0.000	0.000	0.000	0.000	0.000	24.000	0.000	0.000	36.000	24.000	36.000	48.000	168.000
DENOMINADOR	1.000	1.000	1.000	1.000	1.000	24.000	1.000	1.000	36.000	24.000	36.000	60.000	180.000

Variable	Calendario Ejecutado												
	Enero	Febrero	Marzo	Abril	Mayo	Junio	Julio	Agosto	Septiembre	Octubre	Noviembre	Diciembre	Total
NUMERADOR	0.000	0.000	0.000	0.000	0.000	0.000	0.000	0.000	0.000	0.000	0.000	0.000	0.000
DENOMINADOR	0.000	0.000	0.000	0.000	0.000	0.000	0.000	0.000	0.000	0.000	0.000	0.000	0.000



GOBIERNO DEL ESTADO DE QUINTANA ROO
 FORMATO EVALUATORIO PROGRAMÁTICO DEL SIPPRES FESIPPRES-01
 INDICADORES

TRIMESTRE			
1	2	3	4

FECHA
04/04/2023

AVANCES PROGRAMATICOS							VARIACION		
Trimestral			Acumulado				Trimestral		
Programado	Ejecutado	Nivel de Cumplimiento	Programado		Ejecutado		Nivel de Cumplimiento	Numerador	Denominador
abs	abs	%	abs	%	abs	%	%	%	%
0.000	0.000	0.000	0.000	0.000	0.000	0.000	0.000	0.000	0.000

RESULTADOS		
Meta Anual Equivalente	Color del Semáforo	Observaciones
0.000	SIN META	

ELABORÓ

LDCA. MARTH PATRICIA VILLAR PEGUERO
 SECRETARIA GENERAL DE ACUERDOS EN FUNCIONES

REVISÓ

MTRA. MIRIAM GABRIELA GÓMEZ TUN
 JEFA DE LA UNIDAD DE ADMINISTRACIÓN

AUTORIZÓ

MTR. SERGIO VIVÉS DEMENEGHI
 MAGISTRADO PRESIDENTE



**GOBIERNO DEL ESTADO DE QUINTANA ROO
FORMATO EVALUATORIO PROGRAMÁTICO DEL SIPPRES FESIPPRES-01
INDICADORES**


TRIMESTRE			
1	2	3	4

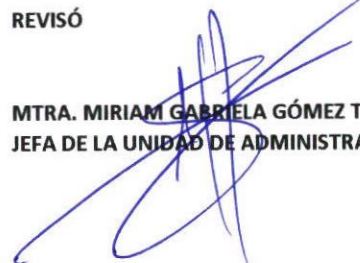
FECHA
03/04/2023

DENOMINADOR	52.000	52.000	52.000	63.000	63.000	63.000	21.000	63.000	63.000	63.000	52.000	21.000	156.000
-------------	--------	--------	--------	--------	--------	--------	--------	--------	--------	--------	--------	--------	---------

AVANCES PROGRAMATICOS									VARIACION	
Trimestral			Acumulado						Trimestral	
Programado	Ejecutado	Nivel de Cumplimiento	Programado		Ejecutado		Nivel de Cumplimiento	Numerador	Denominador	
abs	abs	%	abs	%	abs	%	%	%	%	
87.179	91.026	104.412	87.179	93.110	91.026	97.218	104.412	4.412	0.000	

RESULTADOS		
Meta Anual Equivalente	Color del Semáforo	Observaciones
97.761	VERDE	Este indicador tiene como meta anual 628 ciudadanos que participan en actividades de difusión e investigación en materia electoral. En este trimestre participaron 142 de los 136 programados por ejecutar. El porcentaje alcanzado es de 91.02% en virtud de que acudieron más personas a las actividades programadas.

ELABORÓ

MTRA. OLGA TATHIANA GONZÁLEZ MORGÁ
JEFA DE LA UNIDAD DE CAPACITACIÓN E INVESTIGACIÓN.

REVISÓ

MTRA. MIRIAM GABRIELA GÓMEZ TUN
JEFA DE LA UNIDAD DE ADMINISTRACIÓN.

AUTORIZÓ

MTR. SERGIO AVILÉS DEMENEGHI
MAGISTRADO PRESIDENTE.



GOBIERNO DEL ESTADO DE QUINTANA ROO
FORMATO EVALUATORIO PROGRAMÁTICO DEL SIPPRES FESIPRES-01
INDICADORES

TRIMESTRE			
1	2	3	4

FECHA
03/04/2023

INSTITUCIÓN: 2111403103 - Tribunal Electoral de Quintana Roo
PROGRAMA PRESUPUESTARIO: E002 - Promover la cultura democrática y fortalecer la confianza ciudadana mediante la resolución de conflictos en la materia
UNIDAD RESPONSABLE: 4103-1407 - Unidad de Capacitación e Investigación
ACTIVIDAD: F.P.C02.A01 - Impartición de cursos, talleres, conferencias, seminarios, diplomados, etc. en materia electoral a partidos políticos, agrupaciones políticas, profesionistas, estudiantes de nivel medio superior y superior y ciudadanía en general.

IDENTIFICACION DEL INDICADOR	
Indicador	TEQC02A1 - Porcentaje de ciudadanos capacitados en materia electoral

VARIABLES			
NUMERADOR	(Número total de ciudadanos capacitados en materia electoral)	Unidad de Medida del Numerador	199 - Ciudadano
DENOMINADOR	((Número total de ciudadanos programados a capacitar en materia electoral)*100)	Unidad de Medida del Denominador	199 - Ciudadano

METAS												
Linea Base	Año Meta	Meta Programada en el Año	Tipo de Meta	Comportamiento del Indicador hacia la Meta	Tipo de Método	Semaforización						
						Verde	Amarillo	Rojo				
Año:	2017											
Valor:	100.000	2023	93.235	ACUMULATIVA	ASCENDENTE	PORCENTAJE	88.573	97.896	83.911	88.572	83.910	97.897

Variable	Calendario Programado												
	Enero	Febrero	Marzo	Abril	Mayo	Junio	Julio	Agosto	Septiembre	Octubre	Noviembre	Diciembre	Total
NUMERADOR	126.000	126.000	158.000	189.000	189.000	189.000	31.000	189.000	189.000	189.000	158.000	31.000	1.764.000
DENOMINADOR	158.000	158.000	158.000	189.000	189.000	189.000	63.000	189.000	189.000	189.000	158.000	63.000	1.892.000

Variable	Calendario Ejecutado												
	Enero	Febrero	Marzo	Abril	Mayo	Junio	Julio	Agosto	Septiembre	Octubre	Noviembre	Diciembre	Total
NUMERADOR	30.000	95.000	305.000	0.000	0.000	0.000	0.000	0.000	0.000	0.000	0.000	0.000	430.000



GOBIERNO DEL ESTADO DE QUINTANA ROO
FORMATO EVALUATORIO PROGRAMÁTICO DEL SIPPRES FESIPPRES-01
INDICADORES

TRIMESTRE				FECHA
1	2	3	4	03/04/2023

DENOMINADOR	158.000	158.000	158.000	189.000	189.000	189.000	63.000	189.000	189.000	189.000	158.000	63.000	474.000
-------------	---------	---------	---------	---------	---------	---------	--------	---------	---------	---------	---------	--------	---------

AVANCES PROGRAMÁTICOS								VARIACIÓN	
Trimestral			Acumulado					Trimestral	
Programado	Ejecutado	Nivel de Cumplimiento	Programado		Ejecutado		Nivel de Cumplimiento	Numerador	Denominador
abs	abs	%	abs	%	abs	%	%	%	%
86.498	90.717	104.878	86.498	92.774	90.717	97.300	104.878	4.878	0.000

RESULTADOS		
Meta Anual Equivalente	Color del Semáforo	Observaciones
97.783	VERDE	Este indicador tiene como meta anual 1,892 ciudadanos capacitados en materia electoral. En este trimestre se capacitaron 430 de los 410 programados por ejecutar. El porcentaje alcanzado es de 90.71% en virtud de lo que se registró mayor número de participantes en las actividades programadas.

ELABORÓ

MTRA. OLGA TATHIANA GONZÁLEZ MORGA
 JEFA DE LA UNIDAD DE CAPACITACIÓN E INVESTIGACIÓN.

REVISÓ

MTRA. MIRIAM GABRIELA GÓMEZ TUN
 JEFA DE LA UNIDAD DE ADMINISTRACIÓN.

AUTORIZÓ

MTR. SERGIO AVILÉS DEMENEGHI
 MAGISTRADO PRESIDENTE.



GOBIERNO DEL ESTADO DE QUINTANA ROO
FORMATO EVALUATORIO PROGRAMÁTICO DEL SIPPRES FESIPPRES-01
INDICADORES

TRIMESTRE			
1	2	3	4

FECHA

03/04/2023

INSTITUCIÓN: 2111403103 - Tribunal Electoral de Quintana Roo
 PROGRAMA PRESUPUESTARIO: E002 - Promover la cultura democrática y fortalecer la confianza ciudadana mediante la resolución de conflictos en la materia
 UNIDAD RESPONSABLE: 4103-1407 - Unidad de Capacitación e Investigación
 COMPONENTE: F.P.C02 - Cursos, talleres, conferencias, seminarios, diplomados, etc., en materia electoral impartidos

IDENTIFICACIÓN DEL INDICADOR	
Indicador	TEQC02 - Porcentaje de actividades de capacitación, investigación y difusión en materia electoral realizados por el Tribunal Electoral de Quintana Roo

VARIABLES			
NUMERADOR	(Actividades de capacitación, investigación y difusión en materia electoral realizadas	Unidad de Medida del Numerador	29 - Actividad
DENOMINADOR	Actividades de capacitación, investigación y difusión en materia electoral programadas)*100	Unidad de Medida del Denominador	29 - Actividad

METAS											
Linea Base	Año Meta	Meta Programada	Tipo de Meta	Comportamiento del Indicador hacia la Meta	Tipo de Método	Semafización					
						Verde		Amarillo		Rojo	
Año: 2017		en el Año									
Valor: 100.000	2023	93.333	ACUMULATIVA	ASCENDENTE	PORCENTAJE	88.667	96.000	84.000	88.666	83.999	96.001

Variable	Calendario Programado												
	Enero	Febrero	Marzo	Abril	Mayo	Junio	Julio	Agosto	Septiembre	Octubre	Noviembre	Diciembre	Total
NUMERADOR	4.000	4.000	5.000	6.000	6.000	6.000	1.000	6.000	6.000	6.000	5.000	1.000	56.000
DENOMINADOR	5.000	5.000	5.000	6.000	6.000	6.000	2.000	6.000	6.000	6.000	5.000	2.000	60.000

Variable	Calendario Ejecutado												
	Enero	Febrero	Marzo	Abril	Mayo	Junio	Julio	Agosto	Septiembre	Octubre	Noviembre	Diciembre	Total
NUMERADOR	1.000	3.000	9.000	0.000	0.000	0.000	0.000	0.000	0.000	0.000	0.000	0.000	13.000
DENOMINADOR	5.000	5.000	5.000	6.000	6.000	6.000	2.000	6.000	6.000	6.000	5.000	2.000	15.000

AVANCES PROGRAMÁTICOS						VARIACIÓN	
Trimestral			Acumulado			Trimestral	
Programado	Ejecutado	Nivel de Cumplimiento	Programado	Ejecutado	Nivel de Cumplimiento	Numerador	Denominador



GOBIERNO DEL ESTADO DE QUINTANA ROO
FORMATO EVALUATORIO PROGRAMÁTICO DEL SIPPRES FESIPPRES-01
INDICADORES

TRIMESTRE				FECHA
1	2	3	4	03/04/2023

abs	abs	%	abs	%	abs	%	%	%
86.667	86.667	100.000	86.667	92.857	86.667	92.857	100.000	0.000

RESULTADOS		
Meta Anual Equivalente	Color del Semáforo	Observaciones
93.333	VERDE	Este indicador tiene como meta anual 60 actividades de capacitación, investigación y difusión en materia electoral a realizar. En este trimestre se realizaron 13 de las 15 programadas. El porcentaje alcanzado es de 86.66% de nuestra meta programada.

ELABORÓ

MTRA. OLGA TATHIANA GONZÁLEZ MURGA
 JEFA DE LA UNIDAD DE CAPACITACIÓN E INVESTIGACIÓN.

REVISÓ

MTRA. MIRIAM GABRIELA GÓMEZ TUN
 JEFA DE LA UNIDAD DE ADMINISTRACIÓN.

AUTORIZÓ

MTRO. SERGIO AVILÉS DEMENEGHI
 MAGISTRADO PRESIDENTE.



GOBIERNO DEL ESTADO DE QUINTANA ROO
FORMATO EVALUATORIO PROGRAMÁTICO DEL SIPPRES FESIPPRES-01
INDICADORES

TRIMESTRE			
1	2	3	4

FECHA

04/04/2023

INSTITUCIÓN: 2111403103 - Tribunal Electoral de Quintana Roo
PROGRAMA PRESUPUESTARIO: E002 - Promover la cultura democrática y fortalecer la confianza ciudadana mediante la resolución de conflictos en la materia
UNIDAD RESPONSABLE: 4103-1409 - Defensoría Pública Electoral
ACTIVIDAD: F.P.C02.A03 - Impartir actividades de difusión y capacitación en materia de derechos político-electorales de los servicios de la Defensoría Pública Electoral

IDENTIFICACIÓN DEL INDICADOR	
Indicador	C02A03 - Porcentaje de actividades de difusión y capacitación en materia de derechos político-electorales realizadas

VARIABLES			
NUMERADOR	(Número total de actividades de difusión y capacitación programadas en materia de derechos político-electorales realizadas/	Unidad de Medida del Numerador	29 - Actividad
DENOMINADOR	Número total de actividades de difusión y capacitación programadas en materia de derechos político-electorales programadas)*100	Unidad de Medida del Denominador	29 - Actividad

METAS												
Linea Base	Año Meta	Meta Programada en el Año	Tipo de Meta	Comportamiento del Indicador hacia la Meta	Tipo de Método	Semaforización						
						Verde		Amarillo		Rojo		
Año:	2022											
Valor:	0.000	2023	96.667	ACUMULATIVA	ASCENDENTE	PORCENTAJE	91.833	101.500	87.000	91.832	86.999	101.501

Variable	Calendario Programado												
	Enero	Febrero	Marzo	Abril	Mayo	Junio	Julio	Agosto	Septiembre	Octubre	Noviembre	Diciembre	Total
NUMERADOR	0.000	0.000	6.000	6.000	6.000	6.000	6.000	6.000	6.000	6.000	5.000	5.000	58.000
DENOMINADOR	1.000	1.000	6.000	6.000	6.000	6.000	6.000	6.000	6.000	6.000	6.000	6.000	60.000

Variable	Calendario Ejecutado												
	Enero	Febrero	Marzo	Abril	Mayo	Junio	Julio	Agosto	Septiembre	Octubre	Noviembre	Diciembre	Total
NUMERADOR	0.000	0.000	3.000	0.000	0.000	0.000	0.000	0.000	0.000	0.000	0.000	0.000	3.000



GOBIERNO DEL ESTADO DE QUINTANA ROO
FORMATO EVALUATORIO PROGRAMÁTICO DEL SIPPRES FESIPPRES-01
INDICADORES

FECHA

TRIMESTRE			
1	2	3	4

04/04/2023

DENOMINADOR	1.000	1.000	6.000	6.000	6.000	6.000	6.000	6.000	6.000	6.000	6.000	6.000	6.000
-------------	-------	-------	-------	-------	-------	-------	-------	-------	-------	-------	-------	-------	-------

AVANCES PROGRAMATICOS								VARIACION	
Trimestral			Acumulado					Trimestral	
Programado	Ejecutado	Nivel de Cumplimiento	Programado		Ejecutado		Nivel de Cumplimiento	Numerador	Denominador
abs	abs	%	abs	%	abs	%	%	%	%
100.000	50.000	50.000	100.000	103.448	50.000	51.724	50.000	-50.000	0.000

RESULTADOS		
Meta Anual Equivalente	Color del Semáforo	Observaciones
48.333	ROJO	Este indicador tiene como meta anual 60 actividades de difusión y capacitación en materia de derechos político electorales de la Defensoría Pública Electoral de este Tribunal, en este trimestre se realizaron 3 de los 6 programados el porcentaje alcanzado es de 50%, esto en virtud de ser una unidad de nueva creación, se está trabajando en establecer el Programa de Actividades, Manual de Operación y Lineamientos para la Integración e Identificación de Expedientes para el funcionamiento de la Defensoría Pública Electoral.

ELABORÓ
 MTRO. HARLEY SOSA GUILLÉN
 TITULAR DE LA DEFENSORÍA PÚBLICA ELECTORAL

REVISÓ
 MTRA. MIRIAM GABRIELA GÓMEZ TUN
 JEFA DE LA UNIDAD DE ADMINISTRACIÓN

AUTORIZÓ
 MTRA. SERGIO NAVILES DEMENEGHI
 MAGISTRADO PRESIDENTE

TRIMESTRE		
2	3	4

FECHA
11/04/2023

INSTITUCIÓN: 2111403103 - Tribunal Electoral de Quintana Roo
PROGRAMA PRESUPUESTARIO: M001 - Gestión y Apoyo Institucional
UNIDAD RESPONSABLE: 4103-1405 - Unidad de Administración
FIN: F - Contribuir a consolidar la Gestión para Resultados como un modelo de cultura organizacional, directiva y de gestión que permita la creación de valor público en la administración pública estatal., mediante acciones de facilitación para el cumplimiento de metas sustantivas

IDENTIFICACIÓN DEL INDICADOR	
Indicador	PED1911 - Índice General de Avance en PbR SED


VARIABLES			
INDICE	Índice General de Avance en PbR SED	Unidad de Medida	838 - Posición

METAS											
Linea Base	Año Meta	Meta Programada en el Año	Tipo de Meta	Comportamiento del Indicador hacia la Meta	Tipo de Método	Semaforización					
						Verde	Amarillo	Rojo			
Valor:	2023	14.000	ACUMULATIVA	ASCENDENTE	INDICE	13.300	14.700	12.600	13.300	12.600	14.700

Variable	Calendario Programado												
	Enero	Febrero	Marzo	Abril	Mayo	Junio	Julio	Agosto	Septiembre	Octubre	Noviembre	Diciembre	Total
INDICE	0.000	0.000	0.000	0.000	0.000	0.000	0.000	0.000	0.000	0.000	0.000	14.000	14.000

Variable	Calendario Ejecutado												
	Enero	Febrero	Marzo	Abril	Mayo	Junio	Julio	Agosto	Septiembre	Octubre	Noviembre	Diciembre	Total
INDICE	0.000	0.000	0.000	0.000	0.000	0.000	0.000	0.000	0.000	0.000	0.000	0.000	0.000


MTRA. ELIA RAQUEL BENCOMO ALEJOS
JEFA DE ÁREA DE PRESUPUESTO Y CONTABILIDAD


MTRA. MIRIAM GABRIELA GÓMEZ TUN
JEFA DE LA UNIDAD DE ADMINISTRACIÓN
Revisó


MTRO. SERGIO HILÉS DEMENEGHI
MAGISTRADO PRESIDENTE
Autorizó


Elaboró

TRIMESTRE			
1	2	3	4

FECHA
11/04/2023


AVANCES PROGRAMÁTICOS							
Trimestral			Acumulado				
Programado	Ejecutado	Nivel de Cumplimiento	Programado		Ejecutado		Nivel de Cumplimiento
abs	abs	%	abs	%	abs	%	%
0.000	0.000	0.000	0.000	0.000	0.000	0.000	0.000

RESULTADOS		
Meta Anual Equivalente	Color del Semáforo	Observaciones
0.000	SIN META	



MTRA. ELIA RAQUEL BENCOMO ALEJOS
JEFA DE ÁREA DE PRESUPUESTO Y CONTABILIDAD

Elaboró



MTRA. MIRIAM GABRIELA GÓMEZ TUN
JEFA DE LA UNIDAD DE ADMINISTRACIÓN

Revisó



MTRO. SERGIO VILÉS DEMENEGHI
MAGISTRADO PRESIDENTE

Autorizó

INDICADORES

TRIMESTRE		
2	3	4

FECHA
11/04/2023

INSTITUCIÓN: 2111403103 - Tribunal Electoral de Quintana Roo
PROGRAMA PRESUPUESTARIO: M001 - Gestión y Apoyo Institucional
UNIDAD RESPONSABLE: 4103-1405 - Unidad de Administración
PROPÓSITO: F.P - La Administración Pública Estatal mejora la calidad del gasto público y promueve una adecuada rendición de cuentas.

IDENTIFICACIÓN DEL INDICADOR	
Indicador	09O11O2 - Porcentaje de cumplimiento programático de metas sustantivas del Gobierno del Estado

VARIABLES			
NUMERADOR	[Total de indicadores de Componentes y Actividades en los Programas Presupuestarios sustantivos de dependencias, entidades y órganos autónomos que alcanzan metas satisfactorias (rango verde) de acuerdo con su semaforización]	Unidad de Medida del Numerador	500 - Indicadores de Componentes y Actividades
DENOMINADOR	[Total de indicadores de Componentes y Actividades en los Programas Presupuestarios sustantivos de dependencias, entidades y órganos autónomos] X 100	Unidad de Medida del Denominador	500 - Indicadores de Componentes y Actividades

METAS												
Linea Base		Año Meta	Meta Programada	Tipo de	Comportamiento del	Tipo de	Semaforización					
Año:	Valor:		en el Año	Meta	Indicador hacia la Meta	Método	Verde		Amarillo		Rojo	
		2023	95.000	ACUMULATIVA	ASCENDENTE	PORCENTAJE	90.303	99.809	85.550	90.302	85.549	99.810

Variable	Calendario Programado												
	Enero	Febrero	Marzo	Abril	Mayo	Junio	Julio	Agosto	Septiembre	Octubre	Noviembre	Diciembre	Total
NUMERADOR	0.000	0.000	0.000	0.000	0.000	0.000	0.000	0.000	0.000	0.000	0.000	1,442.000	1,442.000
DENOMINADOR	1.000	1.000	1.000	1.000	1.000	1.000	1.000	1.000	1.000	1.000	1.000	1,517.000	1,517.000

MTRA. ELIA RAQUEL BENCOMO ALEJOS
JEFA DE ÁREA DE PRESUPUESTO Y CONTABILIDAD

MTRA. MIRIAM GABRIELA GÓMEZ TUN
JEFA DE LA UNIDAD DE ADMINISTRACIÓN

MTRO. SERGIO ANTONIO DEMENEGHI
MAESTRADO PRESIDENTE

Elaboró

Revisó

Autorizó


TRIMESTRE			
1	2	3	4

FECHA
11/04/2023

Variable	Calendario Ejecutado												
	Enero	Febrero	Marzo	Abril	Mayo	Junio	Julio	Agosto	Septiembre	Octubre	Noviembre	Diciembre	Total
NUMERADOR	0.000	0.000	0.000	0.000	0.000	0.000	0.000	0.000	0.000	0.000	0.000	0.000	0.000
DENOMINADOR	0.000	0.000	0.000	0.000	0.000	0.000	0.000	0.000	0.000	0.000	0.000	0.000	0.000

AVANCES PROGRAMÁTICOS								VARIACIÓN	
Trimestral			Acumulado					Trimestral	
Programado	Ejecutado	Nivel de Cumplimiento	Programado		Ejecutado		Nivel de Cumplimiento	Numerador	Denominador
abs	abs	%	abs	%	abs	%	%	%	%
0.000	0.000	0.000	0.000	0.000	0.000	0.000	0.000	0.000	0.000

RESULTADOS		
Meta Anual Equivalente	Color del Semáforo	Observaciones
0.000	SIN META	


MTRA. ELIA RAQUEL BENCOMO ALEJOS
JEFA DE ÁREA DE PRESUPUESTO Y CONTABILIDAD


MTRA. MIRIAM GABRIELA GÓMEZ TUN
JEFA DE LA UNIDAD DE ADMINISTRACIÓN


MTR. SERGIO A. RÉS DEMENEGHI
MAGISTRADO PRESIDENTE

Elaboró

Revisó

Autorizó



TRIMESTRE			
1	2	3	4

FECHA
11/04/2023

INSTITUCIÓN: 2111403103 - Tribunal Electoral de Quintana Roo
PROGRAMA PRESUPUESTARIO: M001 - Gestión y Apoyo Institucional
UNIDAD RESPONSABLE: 4103-1405 - Unidad de Administración
COMPONENTE: F.P.C01 - Actividades de facilitación (apoyo) desarrolladas para el cumplimiento de metas de las áreas sustantivas

IDENTIFICACIÓN DEL INDICADOR	
Indicador	TEQC01 - Porcentaje de cumplimiento programático de metas sustantivas de la institución

VARIABLES			
NUMERADOR	Total de indicadores de Componentes y Actividades en los Programas Presupuestarios sustantivos del Tribunal Electoral de Quintana Roo que alcanzan metas satisfactorias (rango verde) de acuerdo con su semaforización /	Unidad de Medida del Numerador	500 - Indicadores de Componentes y Actividades
DENOMINADOR	Total de indicadores de Componentes y Actividades en los Programas Presupuestarios sustantivos del Tribunal Electoral de Quintana Roo] X 100	Unidad de Medida del Denominador	500 - Indicadores de Componentes y Actividades

METAS												
Año:	Línea Base	Año Meta	Meta Programada en el Año	Tipo de Meta	Comportamiento del Indicador hacia la Meta	Tipo de Método	Semaforización					
							Verde		Amarillo		Rojo	
Valor:	2020	2023	84.615	ACUMULATIVA	ASCENDENTE	PORCENTAJE	80.385	88.846	76.154	80.384	76.153	88.847

Variable	Calendario Programado												
	Enero	Febrero	Marzo	Abril	Mayo	Junio	Julio	Agosto	Septiembre	Octubre	Noviembre	Diciembre	Total
NUMERADOR	0.000	0.000	5.000	0.000	0.000	5.000	0.000	0.000	5.000	0.000	0.000	5.000	22.000
DENOMINADOR	1.000	1.000	6.000	1.000	1.000	6.000	1.000	1.000	6.000	1.000	1.000	8.000	26.000

MTRA. ELIA RAQUEL BENCOMO ALEJOS
JEFA DE ÁREA DE PRESUPUESTO Y CONTABILIDAD

MTRA. MIRIAM GABRIELA GÓMEZ TUN
JEFA DE LA UNIDAD DE ADMINISTRACIÓN

MTRO. SERGIO AVILES DEMENEGHI
MAGISTRADO PRESIDENTE

Elaboró

Revisó

Autorizó

TRIMESTRE		
2	3	4

FECHA
11/04/2023


Variable	Calendario Ejecutado												
	Enero	Febrero	Marzo	Abril	Mayo	Junio	Julio	Agosto	Septiembre	Octubre	Noviembre	Diciembre	Total
NUMERADOR	0.000	0.000	3.000	0.000	0.000	0.000	0.000	0.000	0.000	0.000	0.000	0.000	3.000
DENOMINADOR	1.000	1.000	6.000	1.000	1.000	6.000	1.000	1.000	6.000	1.000	1.000	8.000	6.000

AVANCES PROGRAMÁTICOS							VARIACIÓN		
Trimestral			Acumulado				Trimestral		
Programado	Ejecutado	Nivel de Cumplimiento	Programado		Ejecutado		Nivel de Cumplimiento	Numerador	Denominador
abs	abs	%	abs	%	abs	%	%	%	%
83.333	50.000	60.000	83.333	98.485	50.000	59.091	60.000	-40.000	0.000

RESULTADOS		
Meta Anual Equivalente	Color del Semáforo	Observaciones
50.769	ROJO	ESTE INDICADOR TIENE COMO META ANUAL 26 ACTIVIDADES DE LAS CUALES SE SUPERVISA Y COORDINA EL CUMPLIMIENTO DE METAS Y OBJETIVOS ESTABLECIDOS EN LA MIR, EN ESTE TRIMESTRE SE ALCANZARON 3 DE LOS 6 PROGRAMADAS, EL PORCENTAJE ALCANZADO ES DEL 50% ESTO EN VIRTUD DE QUE SE CUENTA CON UN ÁREA DE RECIENTE CREACIÓN QUE ESTA TRABAJANDO EN SU PROGRAMA DE ACTIVIDADES.


 MTRA. ELIA RAQUEL BENCOMO ALEJOS
 JEFA DE ÁREA DE PRESUPUESTO Y CONTABILIDAD

Elaboró


 MTRA. MIRIAM GABRIELA GÓMEZ TUN
 JEFA DE LA UNIDAD DE ADMINISTRACIÓN
 Revisó


 MTR. SERGIO MILÉS DEMENEGHI
 MAGISTRADO PRESIDENTE
 Autorizó

INDICADORES

TRIMESTRE		
2	3	4

FECHA
11/04/2023

INSTITUCIÓN: 2111403103 - Tribunal Electoral de Quintana Roo
PROGRAMA PRESUPUESTARIO: M001 - Gestión y Apoyo Institucional
UNIDAD RESPONSABLE: 4103-1405 - Unidad de Administración
ACTIVIDAD: F.P.C01.A01 - Asistencia a las áreas sustantivas en funciones administrativas, jurídicas, de planeación, relaciones públicas u otras funciones de staff

IDENTIFICACIÓN DEL INDICADOR	
Indicador	TEQC01A01 - Porcentaje de presupuesto ejercido destinado a las áreas staff

VARIABLES			
NUMERADOR	(Monto del Presupuesto Ejercido del Tribunal Electoral de Quintana Roo destinado a áreas de apoyo (o staff)/	Unidad de Medida del Numerador	850 - Presupuesto Ejercido
DENOMINADOR	Total de Presupuesto Ejercido del Tribunal Electoral de Quintana Roo)*100	Unidad de Medida del Denominador	850 - Presupuesto Ejercido

METAS												
Linea Base		Año Meta	Meta Programada	Tipo de Meta	Comportamiento del Indicador hacia la Meta	Tipo de Método	SemafORIZACIÓN					
Año:	2020		en el Año				Verde		Amarillo		Rojo	
Valor:	100.000	2023	40.867	ACUMULATIVA	ASCENDENTE	PORCENTAJE	38.824	42.910	36.780	38.823	36.780	42.911

Variable	Calendario Programado												
	Enero	Febrero	Marzo	Abril	Mayo	Junio	Julio	Agosto	Septiembre	Octubre	Noviembre	Diciembre	Total
NUMERADOR	0.000	0.000	3,714,716.000	0.000	0.000	4,273,740.000	0.000	0.000	3,736,010.000	0.000	0.000	5,484,648.000	17,209,114.000
DENOMINADOR	1.000	1.000	8,979,155.000	1.000	1.000	10,507,042.000	1.000	1.000	8,899,560.000	1.000	1.000	13,724,378.000	42,110,135.000

Variable	Calendario Ejecutado												
	Enero	Febrero	Marzo	Abril	Mayo	Junio	Julio	Agosto	Septiembre	Octubre	Noviembre	Diciembre	Total
NUMERADOR	0.000	0.000	3,688,027.090	0.000	0.000	0.000	0.000	0.000	0.000	0.000	0.000	0.000	3,688,027.090

MTRA. ELIA RAQUEL BENCOMO ALEJOS
JEFA DE ÁREA DE PRESUPUESTO Y CONTABILIDAD

MTRA. MIRIAM GABRIELA GÓMEZ TUN
JEFA DE LA UNIDAD DE ADMINISTRACIÓN

MTRO. SERGIO AVILÉS DEMENEGHI
MAGISTRADO PRESIDENTE

Elaboró

Revisó

Autorizó

INDICADORES

TRIMESTRE			
1	2	3	4

FECHA
11/04/2023

Variable	Calendario Ejecutado												
	Enero	Febrero	Marzo	Abril	Mayo	Junio	Julio	Agosto	Septiembre	Octubre	Noviembre	Diciembre	Total
DENOMINADOR	1.000	1.000	8,979,155.000	1.000	1.000	10,507,042.000	1.000	1.000	8,899,560.000	1.000	1.000	13,724,378.000	8,979,155.000


AVANCES PROGRAMÁTICOS								VARIACIÓN	
Trimestral			Acumulado					Trimestral	
Programado	Ejecutado	Nivel de Cumplimiento	Programado		Ejecutado		Nivel de Cumplimiento	Numerador	Denominador
abs	abs	%	abs	%	abs	%	%	%	%
41.370	41.073	99.282	41.370	101.232	41.073	100.505	99.282	-0.718	0.000

RESULTADOS		
Meta Anual Equivalente	Color del Semáforo	Observaciones
40.573	VERDE	



MTRA. ELIA RAQUEL BENCOMO ALEJOS
JEFA DE ÁREA DE PRESUPUESTO Y CONTABILIDAD

Elaboró



MTRA. MIRIAM GABRIELA GÓMEZ TUN
JEFA DE LA UNIDAD DE ADMINISTRACIÓN

Revisó



MTR. SERGIO ALEJÉS DEMENEGHI
MAGISTRADO PRESIDENTE

Autorizó