



**Tribunal Electoral de Quintana Roo**  
**ESTADO DE QUINTANA ROO**  
**Estado Analítico de Ingresos**  
**Del 01/ene./2023 Al 30/sep./2023**



Rubro de Ingresos	Ingreso					Diferencia
	Estimado	Ampliaciones y Reducciones	Modificado	Devengado	Recaudado	
	(1)	(2)	(3=1+2)	(4)	(5)	
IMPUESTOS	\$0.00	\$0.00	\$0.00	\$0.00	\$0.00	0.00
CUOTA\$Y APORTACIONES DE SEGURIDAD SOCIAL	\$0.00	\$0.00	\$0.00	\$0.00	\$0.00	0.00
CONTRBUCCIONES DE MEJORAS	\$0.00	\$0.00	\$0.00	\$0.00	\$0.00	0.00
DERECHOS	\$0.00	\$0.00	\$0.00	\$0.00	\$0.00	0.00
PRODUCTOS	\$0.00	\$0.00	\$0.00	\$0.00	\$0.00	0.00
APROVECHAMIENTOS	\$0.00	\$0.00	\$0.00	\$0.00	\$0.00	0.00
INGRESOS POR VENTA DE BIENES, PRESTACI7N DE SERVICIOS Y OTROS	\$0.00	\$0.00	\$0.00	\$0.00	\$0.00	0.00
INGRESOS PARTICIPACIONES, APORTACIONES, CONVENIOS, INCENTIVOS DERIVADOS DE LA COLABORACI7N FISCAL Y FONDOS DISTINTOS DE APORTACIONES	\$0.00	\$0.00	\$0.00	\$0.00	\$0.00	0.00
TRANSFERENCIAS, ASIGNACIONES, SUBSIDIOS Y SUBVENCIONES, Y PENSIONES Y JUBILACIONES	\$42,110,135.00	\$0.00	\$42,110,135.00	\$28,385,757.00	\$28,133,383.00	-13,976,752.00
INGRESOS DERIVADOS DE FINANCIAMIENTOS	\$0.00	\$0.00	\$0.00	\$0.00	\$0.00	0.00
<b>Total</b>	<b>\$42,110,135.00</b>	<b>\$0.00</b>	<b>\$42,110,135.00</b>	<b>\$28,385,757.00</b>	<b>\$28,133,383.00</b>	
<b>Ingresos Excedentes</b>						<b>-13,976,752.00</b>



TRIBUNAL ELECTORAL  
DE QUINTANA ROO



Usr: ILLI  
 Tribunal Electoral de Quintana Roo  
 Rep: rptEstadoPresupuestoIngresosRB\_CP\_2019

**Tribunal Electoral de Quintana Roo**  
**ESTADO DE QUINTANA ROO**  
**Estado Analítico de Ingresos**  
**Del 01/ene./2023 Al 30/sep./2023**



Fecha y hora de Impresión | 04/oct./2023 11:29 a. m.

Estado Analítico de Ingresos por Fuente de Financiamiento	Ingreso					Diferencia
	Estimado	Ampliaciones y Reducciones	Modificado	Devengado	Recaudado	
	(1)	(2)	(3=1+2)	(4)	(5)	
<b>Ingresos del Poder Ejecutivo Federal o Estatal y de los Municipios</b>						
IMPLESTOS	\$0.00	\$0.00	\$0.00	\$0.00	\$0.00	0.00
CUOTAS Y APORTACIONES DE SEGURIDAD SOCIAL	\$0.00	\$0.00	\$0.00	\$0.00	\$0.00	0.00
CONTRIBUCIONES DE MEJORAS	\$0.00	\$0.00	\$0.00	\$0.00	\$0.00	0.00
DERECHOS	\$0.00	\$0.00	\$0.00	\$0.00	\$0.00	0.00
PRODUCTOS	\$0.00	\$0.00	\$0.00	\$0.00	\$0.00	0.00
APROVECHAMIENTOS	\$0.00	\$0.00	\$0.00	\$0.00	\$0.00	0.00
PARTICIPACIONES, APORTACIONES, CONVENIOS, INCENTIVOS DERIVADOS DE LA COLABORACION FISCAL Y FONDOS DISTINTOS DE APORTACIONES	\$0.00	\$0.00	\$0.00	\$0.00	\$0.00	0.00
TRANSFERENCIAS, ASIGNACIONES, SUBSIDIOS Y SUBVENCIONES, Y PENSIONES Y JUBILACIONES	\$0.00	\$0.00	\$0.00	\$0.00	\$0.00	0.00
<b>Ingresos de los Entes Públicos de los Poderes Legislativo y Judicial, de los Órganos Autónomos y del Sector Paraestatal o Paramunicipal, así como de las Empresas Productivas del Estado</b>						
CUOTAS Y APORTACIONES DE SEGURIDAD SOCIAL	\$0.00	\$0.00	\$0.00	\$0.00	\$0.00	0.00
PRODUCTOS	\$0.00	\$0.00	\$0.00	\$0.00	\$0.00	0.00
INGRESOS POR VENTA DE BIENES, PRESTACION DE SERVICIOS Y OTROS INGRESOS	\$0.00	\$0.00	\$0.00	\$0.00	\$0.00	0.00
TRANSFERENCIAS, ASIGNACIONES, SUBSIDIOS Y SUBVENCIONES, Y PENSIONES Y JUBILACIONES	\$42,110,135.00	\$0.00	\$42,110,135.00	\$28,385,757.00	\$28,133,383.00	-13,976,752.00
<b>Ingresos Derivados de Financiamiento</b>						
INGRESOS DERIVADOS DE FINANCIAMIENTOS	\$0.00	\$0.00	\$0.00	\$0.00	\$0.00	0.00
<b>Total</b>	<b>\$42,110,135.00</b>	<b>\$0.00</b>	<b>\$42,110,135.00</b>	<b>\$28,385,757.00</b>	<b>\$28,133,383.00</b>	<b>-13,976,752.00</b>
<b>Ingresos Excedentes</b>						<b>-13,976,752.00</b>




TRIBUNAL ELECTORAL DE QUINTANA ROO





Usr: LILI  
Rep: rptEstadoPresupuestoIngresosRB\_CP\_2019

**Tribunal Electoral de Quintana Roo**  
**ESTADO DE QUINTANA ROO**  
**Estado Analítico de Ingresos**  
**Del 01/ene./2023 Al 30/sep./2023**



Fecha y | 04/oct./2023  
hora de Impresión | 11:29 a. m.

  
\_\_\_\_\_  
MTR. SERGIO AVILES DEMENEGHI  
MAGISTRADO PRESIDENTE

  
\_\_\_\_\_  
M.A.T. MIRIAM GABRIELA GÓMEZ TUN  
JEFA DE LA UNIDAD DE ADMINISTRACIÓN



TRIBUNAL ELECTORAL  
DE QUINTANA ROO