



GOBIERNO DEL ESTADO DE QUINTANA ROO
FORMATO EVALUATORIO PROGRAMÁTICO DEL SIPPRES FESIPPRES-01
INDICADORES

TRIMESTRE			
1	2	3	4

FECHA
06/10/2023

INSTITUCIÓN: 2111403103 - Tribunal Electoral de Quintana Roo
PROGRAMA PRESUPUESTARIO: E002 - Promover la cultura democrática y fortalecer la confianza ciudadana mediante la resolución de conflictos en la materia
UNIDAD RESPONSABLE: 4103-1405 - Unidad de Administración
FIN: F - Contribuir a garantizar un gobierno confiable, humanista, cercano a sus gobernados, conciliador y abierto al diálogo y la negociación, que atienda las demandas sociales y garantice la gobernabilidad, las libertades, la paz y armonía social, mediante la impartición de justicia que garantice la legalidad en los asuntos y resoluciones electorales.

IDENTIFICACIÓN DEL INDICADOR	
Indicador	PED611 - Índice de Desarrollo Democrático de México

VARIABLES	
INDICE	Índice de Desarrollo Democrático = (Subíndice Democracia de los Ciudadanos + Subíndice Democracia de las Instituciones + Subíndice Democracia Social + Subíndice Democracia Económica) / 2 Unidad de Medida: 502 - Índice

METAS												
Linea Base	Año Meta	Meta Programada en el Año	Tipo de Meta	Comportamiento del Indicador hacia la Meta	Tipo de Método	Semaforización						
						Verde		Amarillo		Rojo		
Año:		2023	14.000	ACUMULATIVA	ASCENDENTE	INDICE	13.300	14.700	12.600	13.300	12.600	14.700
Valor:												

Variable	Calendario Programado												
	Enero	Febrero	Marzo	Abril	Mayo	Junio	Julio	Agosto	Septiembre	Octubre	Noviembre	Diciembre	Total
INDICE	0.000	0.000	0.000	0.000	0.000	0.000	0.000	0.000	0.000	0.000	0.000	14.000	14.000

Variable	Calendario Modificado												
	Enero	Febrero	Marzo	Abril	Mayo	Junio	Julio	Agosto	Septiembre	Octubre	Noviembre	Diciembre	Total
INDICE	0.000	0.000	0.000	0.000	0.000	0.000	0.000	0.000	0.000	0.000	0.000	14.000	14.000

Variable	Calendario Ejecutado												
	Enero	Febrero	Marzo	Abril	Mayo	Junio	Julio	Agosto	Septiembre	Octubre	Noviembre	Diciembre	Total
INDICE	0.000	0.000	0.000	0.000	0.000	0.000	0.000	0.000	0.000	0.000	0.000	0.000	0.000

AVANCES PROGRAMÁTICOS



GOBIERNO DEL ESTADO DE QUINTANA ROO
FORMATO EVALUATORIO PROGRAMÁTICO DEL SIPPRES FESIPPRES-01
INDICADORES

TRIMESTRE			
1	2	3	4

FECHA
06/10/2023

Trimestral			Acumulado				
Modificado	Ejecutado	Nivel de Cumplimiento	Modificado		Ejecutado		Nivel de Cumplimiento
abs	abs	%	abs	%	abs	%	%
0.000	0.000	0.000	0.000	0.000	0.000	0.000	0.000

RESULTADOS		
Meta Anual Equivalente	Color del Semáforo	Observaciones
0.000	SIN META	

ELABORÓ

LIC. MARTHA PATRICIA VILLAR PEGUERO
 SECRETARIA GENERAL DE ACUERDOS EN FUNCIONES

REVISÓ

MTRA. MIRIAM GABRIELA GÓMEZ TUN
 JEFA DE LA UNIDAD DE ADMINISTRACIÓN

AUTORIZÓ

MTRO. SERGIO AVILÉS DEMENEGHI
 MAGISTRADO PRESIDENTE



GOBIERNO DEL ESTADO DE QUINTANA ROO
FORMATO EVALUATORIO PROGRAMÁTICO DEL SIPPRES FESIPPRES-01
INDICADORES

TRIMESTRE			
1	2	3	4

FECHA
06/10/2023

INSTITUCIÓN: 2111403103 - Tribunal Electoral de Quintana Roo
PROGRAMA PRESUPUESTARIO: E002 - Promover la cultura democrática y fortalecer la confianza ciudadana mediante la resolución de conflictos en la materia
UNIDAD RESPONSABLE: 4103-3302 - Despacho de la Secretaría General de Acuerdos
PROPÓSITO: F.P - Ciudadanos confían en el desempeño del Tribunal Electoral de Quintana Roo al resolver los conflictos en la materia.

IDENTIFICACIÓN DEL INDICADOR	
Indicador	23O1O1 - Porcentaje de resoluciones emitidas por el Tribunal Electoral de Quintana Roo

VARIABLES			
NUMERADOR	(Número total de resoluciones emitidas por el Tribunal Electoral de Quintana Roo	Unidad de Medida del Numerador	1131 - Resolución(es)
DENOMINADOR	Número total de resoluciones programadas por el Tribunal Electoral de Quintana Roo)*100	Unidad de Medida del Denominador	1131 - Resolución(es)

METAS											
Linea Base	Año Meta	Meta Programada en el Año	Tipo de Meta	Comportamiento del Indicador hacia la Meta	Tipo de Método	Semaforización					
						Verde		Amarillo		Rojo	
Valor:	2023	45.000	ACUMULATIVA	ASCENDENTE	PORCENTAJE	95.000	105.000	90.000	94.999	89.999	105.001

Variable	Calendario Programado												
	Enero	Febrero	Marzo	Abril	Mayo	Junio	Julio	Agosto	Septiembre	Octubre	Noviembre	Diciembre	Total
NUMERADOR	0.000	0.000	0.000	0.000	0.000	0.000	0.000	0.000	0.000	0.000	0.000	45.000	45.000
DENOMINADOR	1.000	1.000	1.000	1.000	1.000	1.000	1.000	1.000	1.000	1.000	1.000	45.000	45.000

Variable	Calendario Modificado												
	Enero	Febrero	Marzo	Abril	Mayo	Junio	Julio	Agosto	Septiembre	Octubre	Noviembre	Diciembre	Total
NUMERADOR	0.000	0.000	0.000	0.000	0.000	0.000	0.000	0.000	0.000	0.000	0.000	45.000	45.000
DENOMINADOR	1.000	1.000	1.000	1.000	1.000	1.000	1.000	1.000	1.000	1.000	1.000	45.000	45.000

Variable	Calendario Ejecutado												
	Enero	Febrero	Marzo	Abril	Mayo	Junio	Julio	Agosto	Septiembre	Octubre	Noviembre	Diciembre	Total



GOBIERNO DEL ESTADO DE QUINTANA ROO
FORMATO EVALUATORIO PROGRAMÁTICO DEL SIPPRES FESIPPRES-01
INDICADORES

TRIMESTRE			
1	2	3	4

FECHA
06/10/2023

NUMERADOR	0.000	0.000	0.000	0.000	0.000	0.000	0.000	0.000	0.000	0.000	0.000	0.000	0.000	0.000
DENOMINADOR	0.000	0.000	0.000	0.000	0.000	0.000	0.000	0.000	0.000	0.000	0.000	0.000	0.000	0.000

AVANCES PROGRAMÁTICOS										VARIACIÓN	
Trimestral			Acumulado						Trimestral		
Modificado	Ejecutado	Nivel de Cumplimiento	Modificado		Ejecutado		Nivel de Cumplimiento		Numerador	Denominador	
abs	abs	%	abs	%	abs	%	abs	%	%	%	
0.000	0.000	0.000	0.000	0.000	0.000	0.000	0.000	0.000	0.000	0.000	
										Observaciones	

RESULTADOS		
Meta Anual Equivalente	Color del Semáforo	Observaciones
0.000	SIN META	

ELABORÓ

LIC. MARTHA PATRICIA VILLAR PEGUERO
 SECRETARIA GENERAL DE ACUERDOS EN FUNCIONES

REVISÓ

MTRA. MIRIAM GABRIELA GÓMEZ TUN
 JEFA DE LA UNIDAD DE ADMINISTRACIÓN

AUTORIZÓ

MTRO. SERGIO AMILÉS DEMENEGHI
 MAJISTRADO PRESIDENTE



GOBIERNO DEL ESTADO DE QUINTANA ROO
FORMATO EVALUATORIO PROGRAMÁTICO DEL SIPPRES FESIPPRES-01
INDICADORES

TRIMESTRE			
1	2	3	4

FECHA
06/10/2023

INSTITUCIÓN: 2111403103 - Tribunal Electoral de Quintana Roo
PROGRAMA PRESUPUESTARIO: E002 - Promover la cultura democrática y fortalecer la confianza ciudadana mediante la resolución de conflictos en la materia
UNIDAD RESPONSABLE: 4103-3302 - Despacho de la Secretaría General de Acuerdos
COMPONENTE: F.P.C01 - Resoluciones en materia jurídico electoral apegadas a los principios rectores constitucionales emitidas.

IDENTIFICACIÓN DEL INDICADOR	
Indicador	TEQC01 - Porcentaje de resoluciones firmes para el Tribunal Electoral de Quintana Roo.

VARIABLES			
NUMERADOR	(Número total de resoluciones confirmadas para el Tribunal Electoral de Quintana Roo	Unidad de Medida del Numerador	1131 - Resolución(es)
DENOMINADOR	Número total de resoluciones emitidas por el Tribunal Electoral de Quintana Roo)*100.	Unidad de Medida del Denominador	1131 - Resolución(es)

METAS												
Línea Base		Año Meta	Meta Programada	Tipo de	Comportamiento del	Tipo de	Semaforización					
Año:	2017		en el Año	Meta	Indicador hacia la Meta	Método	Verde		Amarillo		Rojo	
Valor:	30.000	2023	93.333	ACUMULATIVA	ASCENDENTE	PORCENTAJE	88.667	98.000	84.000	88.666	83.999	98.001

Variable	Calendario Programado												
	Enero	Febrero	Marzo	Abril	Mayo	Junio	Julio	Agosto	Septiembre	Octubre	Noviembre	Diciembre	Total
NUMERADOR	0.000	0.000	0.000	0.000	0.000	6.000	0.000	0.000	9.000	6.000	9.000	12.000	42.000
DENOMINADOR	1.000	1.000	1.000	1.000	1.000	6.000	1.000	1.000	9.000	6.000	9.000	15.000	45.000

Variable	Calendario Modificado												
	Enero	Febrero	Marzo	Abril	Mayo	Junio	Julio	Agosto	Septiembre	Octubre	Noviembre	Diciembre	Total
NUMERADOR	0.000	0.000	0.000	0.000	0.000	6.000	0.000	0.000	9.000	6.000	9.000	12.000	42.000
DENOMINADOR	1.000	1.000	1.000	1.000	1.000	6.000	1.000	1.000	9.000	6.000	9.000	15.000	45.000

Variable	Calendario Ejecutado												
	Enero	Febrero	Marzo	Abril	Mayo	Junio	Julio	Agosto	Septiembre	Octubre	Noviembre	Diciembre	Total



GOBIERNO DEL ESTADO DE QUINTANA ROO
FORMATO EVALUATORIO PROGRAMÁTICO DEL SIPPRES FESIPPRES-01
INDICADORES

TRIMESTRE			
1	2	3	4

FECHA
06/10/2023

NUMERADOR	0.000	0.000	0.000	4.000	1.000	3.000	0.000	0.000	9.000	0.000	0.000	0.000	17.000
DENOMINADOR	1.000	1.000	1.000	1.000	1.000	6.000	1.000	1.000	9.000	1.000	1.000	1.000	17.000

AVANCES PROGRAMÁTICOS									VARIACIÓN	
Trimestral			Acumulado						Trimestral	
Modificado	Ejecutado	Nivel de Cumplimiento	Modificado		Ejecutado		Nivel de Cumplimiento	Numerador	Denominador	
abs	abs	%	abs	%	abs	%	%	%	%	
100.000	100.000	100.000	100.000	107.143	100.000	107.143	100.000	0.000	0.000	
Observaciones										

RESULTADOS		
Meta Anual Equivalente	Color del Semáforo	Observaciones
93.333	VERDE	

ELABORÓ

LIC. MARTHA PATRICIA VILLAR PEGUERO
 SECRETARIA GENERAL DE ACUERDOS EN FUNCIONES

REVISÓ

MTRA. MIRIAM GABRIELA GÓMEZ TUN
 JEFA DE LA UNIDAD DE ADMINISTRACIÓN

AUTORIZÓ

MTRO. SERGIO AVILÉS DEMENEGHI
 MAGISTRADO PRESIDENTE



GOBIERNO DEL ESTADO DE QUINTANA ROO
FORMATO EVALUATORIO PROGRAMÁTICO DEL SIPPRES FESIPPRES-01
INDICADORES

TRIMESTRE			
1	2	3	4

FECHA
06/10/2023

INSTITUCIÓN: 2111403103 - Tribunal Electoral de Quintana Roo
PROGRAMA PRESUPUESTARIO: E002 - Promover la cultura democrática y fortalecer la confianza ciudadana mediante la resolución de conflictos en la materia
UNIDAD RESPONSABLE: 4103-3302 - Despacho de la Secretaría General de Acuerdos
ACTIVIDAD: F.P.C01.A01 - Sustanciación de los medios de impugnación presentados por partidos políticos y ciudadanía en general.

IDENTIFICACIÓN DEL INDICADOR	
Indicador	TEQC01A1 - Porcentaje de asuntos sustanciados por el Tribunal Electoral de Quintana Roo.

VARIABLES			
NUMERADOR	(Número total de asuntos sustanciados realizados por el Tribunal Electoral de Quintana Roo	Unidad de Medida del Numerador	119 - Asunto Jurídico
DENOMINADOR	Número total de asuntos sustanciados programados por el Tribunal Electoral de Quintana Roo)*100	Unidad de Medida del Denominador	119 - Asunto Jurídico

METAS													
Linea Base	Año Meta	Meta Programada en el Año	Tipo de Meta	Comportamiento del Indicador hacia la Meta	Tipo de Método	Semafización							
						Verde		Amarillo		Rojo			
Año:	2017												
Valor:	30.000	2023	95.000	ACUMULATIVA	ASCENDENTE	PORCENTAJE	90.250	99.750	85.500	90.249	85.499	99.751	

Variable	Calendario Programado												
	Enero	Febrero	Marzo	Abril	Mayo	Junio	Julio	Agosto	Septiembre	Octubre	Noviembre	Diciembre	Total
NUMERADOR	0.000	0.000	0.000	0.000	0.000	6.000	0.000	0.000	15.000	12.000	12.000	12.000	57.000
DENOMINADOR	1.000	1.000	1.000	1.000	1.000	6.000	1.000	1.000	15.000	12.000	15.000	12.000	60.000

Variable	Calendario Modificado												
	Enero	Febrero	Marzo	Abril	Mayo	Junio	Julio	Agosto	Septiembre	Octubre	Noviembre	Diciembre	Total
NUMERADOR	0.000	0.000	0.000	0.000	0.000	6.000	0.000	0.000	15.000	12.000	12.000	12.000	57.000
DENOMINADOR	1.000	1.000	1.000	1.000	1.000	6.000	1.000	1.000	15.000	12.000	15.000	12.000	60.000

Variable	Calendario Ejecutado												
	Enero	Febrero	Marzo	Abril	Mayo	Junio	Julio	Agosto	Septiembre	Octubre	Noviembre	Diciembre	Total



GOBIERNO DEL ESTADO DE QUINTANA ROO
FORMATO EVALUATORIO PROGRAMÁTICO DEL SIPPRES FESIPPRES-01
INDICADORES

FECHA
06/10/2023

TRIMESTRE			
1	2	3	4

NUMERADOR	0.000	0.000	0.000	3.000	1.000	8.000	0.000	0.000	30.000	0.000	0.000	0.000	42.000
DENOMINADOR	1.000	1.000	1.000	1.000	1.000	6.000	1.000	1.000	15.000	1.000	1.000	1.000	23.000

AVANCES PROGRAMÁTICOS								VARIACIÓN	
Trimestral			Acumulado					Trimestral	
Modificado	Ejecutado	Nivel de Cumplimiento	Modificado		Ejecutado		Nivel de Cumplimiento	Numerador	Denominador
abs	abs	%	abs	%	abs	%	%	%	%
100.000	200.000	200.000	100.000	105.263	182.609	192.220	182.609	100.000	0.000
Observaciones									
Este indicador tiene como meta anual 60 asuntos sustanciados para este Tribunal en este trimestre se realizaron 30 de los 15 programados el porcentaje alcanzado es de 200% esto en virtud de que hubo más asuntos impugnados por parte de la ciudadanía y partidos políticos									

RESULTADOS		
Meta Anual Equivalente	Color del Semáforo	Observaciones
190.000	ROJO	Este indicador tiene como meta anual 60 asuntos sustanciados para este Tribunal en este trimestre se realizaron 30 de los 15 programados el porcentaje alcanzado es de 200% esto en virtud de que hubo más asuntos impugnados por parte de la ciudadanía y partidos políticos

ELABORÓ

LIC. MARTHA PATRICIA VILLAR PEGUERO
 SECRETARIA GENERAL DE ACUERDOS EN FUNCIONES

REVISÓ

MTRA. MIRIAM GABRIELA GÓMEZ TUN
 JEFA DE LA UNIDAD DE ADMINISTRACIÓN

AUTORIZÓ

MTRO. SERGIO CÁMILES DEMENEGHI
 MAGISTRADO PRESIDENTE



GOBIERNO DEL ESTADO DE QUINTANA ROO
FORMATO EVALUATORIO PROGRAMÁTICO DEL SIPPRES FESIPPRES-01
INDICADORES

TRIMESTRE			
1	2	3	4

FECHA
06/10/2023

INSTITUCIÓN: 2111403103 - Tribunal Electoral de Quintana Roo
PROGRAMA PRESUPUESTARIO: E002 - Promover la cultura democrática y fortalecer la confianza ciudadana mediante la resolución de conflictos en la materia
UNIDAD RESPONSABLE: 4103-3302 - Despacho de la Secretaría General de Acuerdos
ACTIVIDAD: F.P.C01.A02 - Notificación de resoluciones emitidas por el Tribunal Electoral de Quintana Roo.

IDENTIFICACIÓN DEL INDICADOR	
Indicador	TEQC01A2 - Porcentaje de notificaciones realizadas por el Tribunal Electoral de Quintana Roo.

VARIABLES			
NUMERADOR	(Número de notificaciones realizadas por el Tribunal Electoral de Quintana Roo	Unidad de Medida del Numerador	679 - Notificación
DENOMINADOR	Número de notificaciones programadas por el Tribunal Electoral de Quintana Roo)*100.	Unidad de Medida del Denominador	679 - Notificación

METAS													
Linea Base	Año Meta	Meta Programada en el Año	Tipo de Meta	Comportamiento del Indicador hacia la Meta	Tipo de Método	Semaforización							
						Verde	Amarillo	Rojo					
Año:	2017												
Valor:	30.000	2023	93.333	ACUMULATIVA	ASCENDENTE	PORCENTAJE	88.667	98.000	84.000	88.666	83.999	98.001	

Variable	Calendario Programado												
	Enero	Febrero	Marzo	Abril	Mayo	Junio	Julio	Agosto	Septiembre	Octubre	Noviembre	Diciembre	Total
NUMERADOR	0.000	0.000	0.000	0.000	0.000	24.000	0.000	0.000	36.000	24.000	36.000	48.000	168.000
DENOMINADOR	1.000	1.000	1.000	1.000	1.000	24.000	1.000	1.000	36.000	24.000	36.000	60.000	180.000

Variable	Calendario Modificado												
	Enero	Febrero	Marzo	Abril	Mayo	Junio	Julio	Agosto	Septiembre	Octubre	Noviembre	Diciembre	Total
NUMERADOR	0.000	0.000	0.000	0.000	0.000	24.000	0.000	0.000	36.000	24.000	36.000	48.000	168.000
DENOMINADOR	1.000	1.000	1.000	1.000	1.000	24.000	1.000	1.000	36.000	24.000	36.000	60.000	180.000

Variable	Calendario Ejecutado												
	Enero	Febrero	Marzo	Abril	Mayo	Junio	Julio	Agosto	Septiembre	Octubre	Noviembre	Diciembre	Total
NUMERADOR	0.000	0.000	0.000	0.000	0.000	24.000	0.000	0.000	36.000	24.000	36.000	48.000	168.000
DENOMINADOR	1.000	1.000	1.000	1.000	1.000	24.000	1.000	1.000	36.000	24.000	36.000	60.000	180.000



GOBIERNO DEL ESTADO DE QUINTANA ROO
FORMATO EVALUATORIO PROGRAMÁTICO DEL SIPPRES FESIPPRES-01
INDICADORES

TRIMESTRE				FECHA
1	2	3	4	06/10/2023

NUMERADOR	0.000	0.000	0.000	16.000	4.000	12.000	0.000	0.000	52.000	0.000	0.000	0.000	84.000
DENOMINADOR	1.000	1.000	1.000	1.000	1.000	24.000	1.000	1.000	36.000	1.000	1.000	1.000	62.000

AVANCES PROGRAMÁTICOS									VARIACIÓN	
Trimestral			Acumulado						Trimestral	
Modificado	Ejecutado	Nivel de Cumplimiento	Modificado		Ejecutado		Nivel de Cumplimiento	Numerador	Denominador	
abs	abs	%	abs	%	abs	%	%	%	%	
100.000	144.444	144.444	100.000	107.143	135.484	145.161	135.484	44.444	0.000	

Observaciones
 Este indicador tiene como meta anual 180 notificaciones en este trimestre se realizaron 52 de las 36 programadas el porcentaje alcanzado es de 144.44% lo anterior debido a que se emitieron más sentencias lo que deriva en mayor número de notificaciones a la ciudadanía y partidos políticos.

RESULTADOS		
Meta Anual Equivalente	Color del Semáforo	Observaciones
134.815	ROJO	Este indicador tiene como meta anual 180 notificaciones en este trimestre se realizaron 52 de las 36 programadas el porcentaje alcanzado es de 144.44% lo anterior debido a que se emitieron más sentencias lo que deriva en mayor número de notificaciones a la ciudadanía y partidos políticos.

ELABORÓ

LIC. MARTHA PATRICIA VILLAR PEGUERO
 SECRETARIA GENERAL DE ACUERDOS EN FUNCIONES

REVISÓ

MTRA. MIRIAM GABRIELA GÓMEZ TUN
 JEFA DE LA UNIDAD DE ADMINISTRACIÓN

AUTORIZÓ

MTRO. SERGIO AVILÉS DEMENEGHI
 MAGISTRADO PRESIDENTE



GOBIERNO DEL ESTADO DE QUINTANA ROO
FORMATO EVALUATORIO PROGRAMÁTICO DEL SIPPRES FESIPPRES-01
INDICADORES

TRIMESTRE			
1	2	3	4

FECHA
05/10/2023

INSTITUCIÓN: 2111403103 - Tribunal Electoral de Quintana Roo
PROGRAMA PRESUPUESTARIO: E002 - Promover la cultura democrática y fortalecer la confianza ciudadana mediante la resolución de conflictos en la materia
UNIDAD RESPONSABLE: 4103-1407 - Unidad de Capacitación e Investigación
COMPONENTE: F.P.C02 - Cursos, talleres, conferencias, seminarios, diplomados, etc., en materia electoral impartidos

IDENTIFICACION DEL INDICADOR	
Indicador	TEQC02 - Porcentaje de actividades de capacitación, investigación y difusión en materia electoral realizados por el Tribunal Electoral de Quintana Roo

VARIABLES			
NUMERADOR	(Actividades de capacitación, investigación y difusión en materia electoral realizadas	Unidad de Medida del Numerador	29 - Actividad
DENOMINADOR	Actividades de capacitación, investigación y difusión en materia electoral programadas)*100	Unidad de Medida del Denominador	29 - Actividad

METAS												
Linea Base	Año Meta	Meta Programada en el Año	Tipo de Meta	Comportamiento del Indicador hacia la Meta	Tipo de Método	Semaforización						
						Verde	Amarillo		Rojo			
Año: 2017	2023	93.333	ACUMULATIVA	ASCENDENTE	PORCENTAJE	88.687	98.000	84.000	88.666	83.999	98.001	
Valor:	100.000	2023	93.333	ACUMULATIVA	ASCENDENTE	PORCENTAJE	88.687	98.000	84.000	88.666	83.999	98.001

Variable	Calendario Programado												
	Enero	Febrero	Marzo	Abril	Mayo	Junio	Julio	Agosto	Septiembre	Octubre	Noviembre	Diciembre	Total
NUMERADOR	4.000	4.000	5.000	6.000	6.000	6.000	1.000	6.000	6.000	6.000	5.000	1.000	56.000
DENOMINADOR	5.000	5.000	5.000	6.000	6.000	6.000	2.000	6.000	6.000	6.000	5.000	2.000	60.000

Variable	Calendario Modificado												
	Enero	Febrero	Marzo	Abril	Mayo	Junio	Julio	Agosto	Septiembre	Octubre	Noviembre	Diciembre	Total
NUMERADOR	4.000	4.000	5.000	6.000	6.000	6.000	1.000	6.000	6.000	6.000	5.000	1.000	56.000
DENOMINADOR	5.000	5.000	5.000	6.000	6.000	6.000	2.000	6.000	6.000	6.000	5.000	2.000	60.000

Variable	Calendario Ejecutado												
	Enero	Febrero	Marzo	Abril	Mayo	Junio	Julio	Agosto	Septiembre	Octubre	Noviembre	Diciembre	Total


 Elaboró

Revisó

Autorizó



GOBIERNO DEL ESTADO DE QUINTANA ROO
FORMATO EVALUATORIO PROGRAMÁTICO DEL SIPPRES FESIPPRES-01
INDICADORES

FECHA
05/10/2023

TRIMESTRE			
1	2	3	4

NUMERADOR	1.000	3.000	9.000	7.000	6.000	5.000	3.000	2.000	8.000	0.000	0.000	0.000	44.000
DENOMINADOR	5.000	5.000	5.000	6.000	6.000	6.000	2.000	6.000	6.000	1.000	1.000	1.000	47.000

AVANCES PROGRAMÁTICOS									VARIACIÓN	
Trimestral			Acumulado						Trimestral	
Modificado	Ejecutado	Nivel de Cumplimiento	Modificado		Ejecutado		Nivel de Cumplimiento	Numerador	Denominador	
abs	abs	%	abs	%	abs	%	%	%	%	
92.857	92.857	100.000	93.617	100.304	93.617	100.304	100.000	0.000	0.000	
Observaciones										
En este trimestre se realizaron 13 de las 14 programadas, en virtud de que escuelas e instituciones gubernamentales en el mes de julio-agosto se encontraban en periodo vacacional.										

RESULTADOS		
Meta Anual Equivalente	Color del Semáforo	Observaciones
93.333	VERDE	Este indicador tiene como meta anual 60 actividades de capacitación, investigación y difusión en materia electoral a realizar. En este trimestre se realizaron 13 de las 14 programadas. El porcentaje alcanzado es de 92.86% de nuestra meta programada.

ELABORÓ

MTRA. OLGA TATHIANA GONZALEZ MORGÁ
 JEFA DE LA UNIDAD DE CAPACITACIÓN E INVESTIGACIÓN.

REVISÓ

MTRA. MIRIAM GABRIELA GÓMEZ TÚN
 JEFA DE LA UNIDAD DE ADMINISTRACIÓN.

AUTORIZÓ

MTR. SERGIO MILES DEMENEGHI
 MAGISTRADO PRESIDENTE.



GOBIERNO DEL ESTADO DE QUINTANA ROO
FORMATO EVALUATORIO PROGRAMÁTICO DEL SIPPRES FESIPPRES-01
INDICADORES

TRIMESTRE			
1	2	3	4

FECHA
05/10/2023

INSTITUCIÓN: 2111403103 - Tribunal Electoral de Quintana Roo
PROGRAMA PRESUPUESTARIO: E002 - Promover la cultura democrática y fortalecer la confianza ciudadana mediante la resolución de conflictos en la materia
UNIDAD RESPONSABLE: 4103-1407 - Unidad de Capacitación e Investigación
ACTIVIDAD: F.P.C02.A01 - Impartición de cursos, talleres, conferencias, seminarios, diplomados, etc. en materia electoral a partidos políticos, agrupaciones políticas, profesionistas, estudiantes de nivel medio superior y superior y ciudadanía en general.

IDENTIFICACIÓN DEL INDICADOR	
Indicador	TEQC02A1 - Porcentaje de ciudadanos capacitados en materia electoral

VARIABLES			
NUMERADOR	(Número total de ciudadanos capacitados en materia electoral)	Unidad de Medida del Numerador	199 - Ciudadano
DENOMINADOR	(Número total de ciudadanos programados a capacitar en materia electoral)*100	Unidad de Medida del Denominador	199 - Ciudadano

METAS												
Linea Base	Año Meta	Meta Programada	Tipo de Meta	Comportamiento del Indicador hacia la Meta	Tipo de Método	Semaforización						
						Verde	Amarillo	Rojo				
Año:	2017	en el Año										
Valor:	100.000	2023	93.235	ACUMULATIVA	ASCENDENTE	PORCENTAJE	88.573	97.896	83.911	88.572	83.910	97.897

Variable	Calendario Programado												
	Enero	Febrero	Marzo	Abril	Mayo	Junio	Julio	Agosto	Septiembre	Octubre	Noviembre	Diciembre	Total
NUMERADOR	126.000	126.000	158.000	189.000	189.000	189.000	31.000	189.000	189.000	189.000	158.000	31.000	1,764.000
DENOMINADOR	158.000	158.000	158.000	189.000	189.000	189.000	63.000	189.000	189.000	189.000	158.000	63.000	1,892.000

Variable	Calendario Modificado												
	Enero	Febrero	Marzo	Abril	Mayo	Junio	Julio	Agosto	Septiembre	Octubre	Noviembre	Diciembre	Total
NUMERADOR	126.000	126.000	158.000	189.000	189.000	189.000	31.000	189.000	189.000	189.000	158.000	31.000	1,764.000


Elaboró

Revisó

Autorizó



GOBIERNO DEL ESTADO DE QUINTANA ROO
FORMATO EVALUATORIO PROGRAMÁTICO DEL SIPPRES FESIPRES-01
INDICADORES

FECHA

TRIMESTRE
 1 2 3 4

05/10/2023

DENOMINADOR	158.000	158.000	158.000	189.000	189.000	189.000	63.000	189.000	189.000	189.000	158.000	63.000	1.892.000
-------------	---------	---------	---------	---------	---------	---------	--------	---------	---------	---------	---------	--------	-----------

Variable	Calendario Ejecutado												
	Enero	Febrero	Marzo	Abril	Mayo	Junio	Julio	Agosto	Septiembre	Octubre	Noviembre	Diciembre	Total
NUMERADOR	30.000	95.000	305.000	170.000	256.000	141.000	63.000	23.000	343.000	0.000	0.000	0.000	1.426.000
DENOMINADOR	158.000	158.000	158.000	189.000	189.000	189.000	63.000	189.000	189.000	1.000	1.000	1.000	1.482.000

AVANCES PROGRAMÁTICOS									VARIACION	
Trimestral			Acumulado						Trimestral	
Modificado	Ejecutado	Nivel de Cumplimiento	Modificado		Ejecutado		Nivel de Cumplimiento	Numerador	Denominador	
abs	abs	%	abs	%	abs	%	%	%	%	
92.744	97.279	104.890	93.522	100.308	96.221	103.203	102.886	4.890	0.000	
									Observaciones	
									Acudieron menos personas a las actividades programadas.	

RESULTADOS		
Meta Anual Equivalente	Color del Semáforo	Observaciones
97.794	VERDE	Este indicador tiene como meta anual 1,892 ciudadanos capacitados en materia electoral. En este trimestre se capacitaron 429 de los 441 programados por ejecutar. El porcentaje alcanzado es de 97.27% en virtud de que acudieron menos personas a las actividades programadas.

ELABORÓ

REVISÓ

AUTORIZÓ

MTRA. OLGA TATHIANA GONZÁLEZ MORGÁ
 JEFA DE LA UNIDAD DE CAPACITACIÓN E INVESTIGACIÓN.

MTRA. MIRIAM GABRIELA SÓMEZ TÚN
 JEFA DE LA UNIDAD DE ADMINISTRACIÓN.

MTR. SERGIO CIVILES DEMENEGHI
 MAGISTRADO PRESIDENTE.



GOBIERNO DEL ESTADO DE QUINTANA ROO
FORMATO EVALUATORIO PROGRAMÁTICO DEL SIPPRES FESIPPRES-01
INDICADORES

Table with TRIMESTRE (1, 2, 3, 4) and FECHA (05/10/2023)

INSTITUCIÓN: 2111403103 - Tribunal Electoral de Quintana Roo
PROGRAMA PRESUPUESTARIO: E002 - Promover la cultura democrática y fortalecer la confianza ciudadana mediante la resolución de conflictos en la materia
UNIDAD RESPONSABLE: 4103-1407 - Unidad de Capacitación e Investigación
ACTIVIDAD: F.P.C02.A02 - Promoción de actividades de difusión e investigación en materia electoral impartidos a partidos políticos, agrupaciones políticas, profesionistas, estudiantes de nivel medio superior y superior y ciudadanía en general.

Table with header IDENTIFICACIÓN DEL INDICADOR and row for TEQC02A02 - Porcentaje de ciudadanos que participan en actividades de difusión e investigación

Table with header VARIABLES and rows for NUMERADOR and DENOMINADOR with their respective descriptions and units of measurement.

Table with header METAS and columns for Linea Base, Año Meta, Meta Programada, Tipo de Meta, Comportamiento del Indicador, Tipo de Método, and Semaforización (Verde, Amarillo, Rojo).

Table with header Calendario Programado and columns for months from Enero to Diciembre and Total, showing values for NUMERADOR and DENOMINADOR.

Table with header Calendario Modificado and columns for months from Enero to Diciembre and Total, showing values for NUMERADOR.

Handwritten signature

Elaboró

Revisó

Autorizó



GOBIERNO DEL ESTADO DE QUINTANA ROO
FORMATO EVALUATORIO PROGRAMÁTICO DEL SIPPRES FESIPPRES-01
INDICADORES

FECHA
05/10/2023

TRIMESTRE			
1	2	3	4

DENOMINADOR	52.000	52.000	52.000	63.000	63.000	63.000	21.000	63.000	63.000	63.000	52.000	21.000	628.000
-------------	--------	--------	--------	--------	--------	--------	--------	--------	--------	--------	--------	--------	---------

Variable	Calendario Ejecutado												
	Enero	Febrero	Marzo	Abril	Mayo	Junio	Julio	Agosto	Septiembre	Octubre	Noviembre	Diciembre	Total
NUMERADOR	10.000	36.000	96.000	56.000	118.000	15.000	8.000	19.000	116.000	0.000	0.000	0.000	474.000
DENOMINADOR	52.000	52.000	52.000	63.000	63.000	63.000	21.000	63.000	63.000	1.000	1.000	1.000	492.000

AVANCES PROGRAMÁTICOS									VARIACION	
Trimestral			Acumulado						Trimestral	
Modificado	Ejecutado	Nivel de Cumplimiento	Modificado		Ejecutado		Nivel de Cumplimiento		Numerador	Denominador
abs	abs	%	abs	%	abs	%	%		%	%
93.197	97.279	104.380	93.902	100.290	96.341	102.895	102.597		4.380	0.000
									Observaciones	
									Acudieron menos personas a las actividades programadas.	

RESULTADOS		
Meta Anual Equivalente	Color del Semáforo	Observaciones
97.731	VERDE	Este indicador tiene como meta anual 628 ciudadanos que participan en actividades de difusión e investigación en materia electoral. En este trimestre participaron 143 de los 147 programados por ejecutar. El porcentaje alcanzado es de 97.27% en virtud de que acudieron menos personas a las actividades programadas.

ELABORÓ

REVISÓ

AUTORIZÓ

MTRA. OLGA YATHIANA GONZÁLEZ MORGÁ
 JEFA DE LA UNIDAD DE CAPACITACIÓN E INVESTIGACIÓN.

MTRA. MIRIAM GABRIELA GÓMEZ TÚN
 JEFA DE LA UNIDAD DE ADMINISTRACIÓN.

MTR. SERGIO VILÉS DEMENEGHI
 MAGISTRADO PRESIDENTE.



GOBIERNO DEL ESTADO DE QUINTANA ROO
FORMATO EVALUATORIO PROGRAMÁTICO DEL SIPPRES FESIPPRES-01
INDICADORES

TRIMESTRE			
1	2	3	4

FECHA

03/10/2023

INSTITUCIÓN: 2111403103 - Tribunal Electoral de Quintana Roo
PROGRAMA PRESUPUESTARIO: E002 - Promover la cultura democrática y fortalecer la confianza ciudadana mediante la resolución de conflictos en la materia
UNIDAD RESPONSABLE: 4103-1409 - Defensoría Pública Electoral
ACTIVIDAD: F.P.C02.A03 - Impartir actividades de difusión y capacitación en materia de derechos político-electorales de los servicios de la Defensoría Pública Electoral

IDENTIFICACIÓN DEL INDICADOR	
Indicador	C02A03 - Porcentaje de actividades de difusión y capacitación en materia de derechos político-electorales realizadas

VARIABLES			
NUMERADOR	(Número total de actividades de difusión y capacitación programadas en materia de derechos político-electorales realizadas/	Unidad de Medida del Numerador	29 - Actividad
DENOMINADOR	Número total de actividades de difusión y capacitación programadas en materia de derechos político-electorales programadas)*100	Unidad de Medida del Denominador	29 - Actividad

METAS												
Linea Base		Año Meta	Meta Programada	Tipo de	Comportamiento del	Tipo de	Semafización					
Año:	2022		en el Año	Meta	Indicador hacia la Meta	Método	Verde	Amarillo	Rojo			
Valor:	0.000	2023	96.667	ACUMULATIVA	ASCENDENTE	PORCENTAJE	91.833	101.500	87.000	91.832	86.999	101.501

Variable	Calendario Programado												
	Enero	Febrero	Marzo	Abril	Mayo	Junio	Julio	Agosto	Septiembre	Octubre	Noviembre	Diciembre	Total
NUMERADOR	0.000	0.000	0.000	0.000	0.000	0.000	0.000	0.000	0.000	0.000	0.000	0.000	0.000
DENOMINADOR	1.000	1.000	1.000	1.000	1.000	1.000	1.000	1.000	1.000	1.000	1.000	1.000	0.000

Variable	Calendario Modificado												
	Enero	Febrero	Marzo	Abril	Mayo	Junio	Julio	Agosto	Septiembre	Octubre	Noviembre	Diciembre	Total
NUMERADOR	0.000	0.000	6.000	6.000	6.000	6.000	6.000	6.000	6.000	6.000	5.000	5.000	58.000
DENOMINADOR	1.000	1.000	6.000	6.000	6.000	6.000	6.000	6.000	6.000	6.000	6.000	6.000	60.000

Variable	Calendario Ejecutado												
	Enero	Febrero	Marzo	Abril	Mayo	Junio	Julio	Agosto	Septiembre	Octubre	Noviembre	Diciembre	Total
NUMERADOR	0.000	0.000	3.000	6.000	6.000	6.000	6.000	6.000	6.000	0.000	0.000	0.000	39.000
DENOMINADOR	1.000	1.000	6.000	6.000	6.000	6.000	6.000	6.000	6.000	1.000	1.000	1.000	42.000

AVANCES PROGRAMÁTICOS										VARIACIÓN	
Trimestral			Acumulado							Trimestral	
Modificado	Ejecutado	Nivel de Cumplimiento	Modificado		Ejecutado		Nivel de Cumplimiento		Numerador	Denominador	
abs	abs	%	abs	%	abs	%	%		%	%	
100.000	100.000	100.000	100.000	103.448	92.857	96.059	92.857		0.000	0.000	
Observaciones											




GOBIERNO DEL ESTADO DE QUINTANA ROO
FORMATO EVALUATORIO PROGRAMÁTICO DEL SIPPRES FESIPPRES-01
INDICADORES


TRIMESTRE			
1	2	3	4


FECHA

03/10/2023

RESULTADOS		
Meta Anual Equivalente	Color del Semáforo	Observaciones
96.667	VERDE	


ELABORÓ
MTRO. HARLEY SOSA GUILLÉN
TITULAR DE LA DEFENSORÍA PÚBLICA ELECTORAL


REVISÓ
MTRA. MIRIAM GABRIELA GÓMEZ TÚN
JEFA DE LA UNIDAD DE ADMINISTRACIÓN.


AUTORIZÓ
MTRO. SERGIO AVILÉS DEMENEGHI
MAGISTRADO PRESIDENTE.



GOBIERNO DEL ESTADO DE QUINTANA ROO
FORMATO EVALUATORIO PROGRAMÁTICO DEL SIPPRES FESIPPRES-01
INDICADORES

TRIMESTRE		
1	2	4

FECHA
04/10/2023

INSTITUCIÓN: 2111403103 - Tribunal Electoral de Quintana Roo

PROGRAMA PRESUPUESTARIO: M001 - Gestión y Apoyo Institucional

UNIDAD RESPONSABLE: 4103-1405 - Unidad de Administración

FIN: F - Contribuir a consolidar la Gestión para Resultados como un modelo de cultura organizacional, directiva y de gestión que permita la creación de valor público en la administración pública estatal, mediante acciones de facilitación para el cumplimiento de metas sustantivas

IDENTIFICACIÓN DEL INDICADOR	
Indicador	PED1911 - Índice General de Avance en Pbr SED

VARIABLES		
INDICE	Índice General de Avance en Pbr SED	Unidad de Medida: 838 - Posición

METAS												
Año:	Linea Base	Año Meta	Meta Programada en el Año	Tipo de Meta	Comportamiento del Indicador hacia la Meta	Tipo de Método	Semafización					
							Verde	Amarillo	Rojo			
Valor:		2023	14.000	ACUMULATIVA	ASCENDENTE	INDICE	13.300	14.700	12.600	13.300	12.600	14.700

Variable	Calendario Programado												
	Enero	Febrero	Marzo	Abril	Mayo	Junio	Julio	Agosto	Septiembre	Octubre	Noviembre	Diciembre	Total
INDICE	0.000	0.000	0.000	0.000	0.000	0.000	0.000	0.000	0.000	0.000	0.000	14.000	14.000

Variable	Calendario Modificado												
	Enero	Febrero	Marzo	Abril	Mayo	Junio	Julio	Agosto	Septiembre	Octubre	Noviembre	Diciembre	Total
INDICE	0.000	0.000	0.000	0.000	0.000	0.000	0.000	0.000	0.000	0.000	0.000	14.000	14.000

Variable	Calendario Ejecutado												
	Enero	Febrero	Marzo	Abril	Mayo	Junio	Julio	Agosto	Septiembre	Octubre	Noviembre	Diciembre	Total
INDICE	0.000	0.000	0.000	0.000	0.000	0.000	0.000	0.000	0.000	0.000	0.000	0.000	0.000



GOBIERNO DEL ESTADO DE QUINTANA ROO
 FORMATO EVALUATORIO PROGRAMÁTICO DEL SIPPRES FESIPPRES-01
 INDICADORES

TRIMESTRE		
1	2	4

FECHA

04/10/2023

AVANCES PROGRAMÁTICOS							
Trimestral			Acumulado				
Modificado	Ejecutado	Nivel de Cumplimiento	Modificado		Ejecutado		Nivel de Cumplimiento
abs	abs	%	abs	%	abs	%	%
0.000	0.000	0.000	0.000	0.000	0.000	0.000	0.000

RESULTADOS		
Meta Anual Equivalente	Color del Semáforo	Observaciones
0.000	SIN META	

ELABORÓ

MTRA. ELIA RAQUEL BENCOMO ALEJOS
 JEFA DE ÁREA DE PRESUPUESTO Y CONTABILIDAD

REVISÓ

MTRA. MIRIAM GABRIELA GÓMEZ TUN
 JEFA DE LA UNIDAD DE ADMINISTRACIÓN

AUTORIZÓ

MTRO. SERGIO AVILÉS DEMENEGHI
 MAGISTRADO PRESIDENTE



GOBIERNO DEL ESTADO DE QUINTANA ROO
FORMATO EVALUATORIO PROGRAMÁTICO DEL SIPPRES FESIPPRES-01
INDICADORES

TRIMESTRE		
1	2	4

FECHA
04/10/2023

INSTITUCIÓN: 2111403103 - Tribunal Electoral de Quintana Roo
PROGRAMA PRESUPUESTARIO: M001 - Gestión y Apoyo Institucional
UNIDAD RESPONSABLE: 4103-1405 - Unidad de Administración
PROPÓSITO: F.P - La Administración Pública Estatal mejora la calidad del gasto público y promueve una adecuada rendición de cuentas.

IDENTIFICACIÓN DEL INDICADOR	
Indicador	09O1O2 - Porcentaje de cumplimiento programático de metas sustantivas del Gobierno del Estado

VARIABLES			
NUMERADOR	[Total de indicadores de Componentes y Actividades en los Programas Presupuestarios sustantivos de dependencias, entidades y órganos autónomos que alcanzan metas satisfactorias (rango verde) de acuerdo con su semaforización	Unidad de Medida del Numerador	500 - Indicadores de Componentes y Actividades
DENOMINADOR	[Total de indicadores de Componentes y Actividades en los Programas Presupuestarios sustantivos de dependencias, entidades y órganos autónomos] X 100	Unidad de Medida del Denominador	500 - Indicadores de Componentes y Actividades

METAS											
Linea Base	Año Meta	Meta Programada en el Año	Tipo de Meta	Comportamiento del Indicador hacia la Meta	Tipo de Método	Semaforización					
						Verde	Amarillo	Rojo			
Valor:	2023	95.000	ACUMULATIVA	ASCENDENTE	PORCENTAJE	90.303	99.809	85.550	90.302	85.549	99.810

Variable	Calendario Programado												
	Enero	Febrero	Marzo	Abril	Mayo	Junio	Julio	Agosto	Septiembre	Octubre	Noviembre	Diciembre	Total
NUMERADOR	0.000	0.000	0.000	0.000	0.000	0.000	0.000	0.000	0.000	0.000	0.000	1.442.000	1.442.000
DENOMINADOR	1.000	1.000	1.000	1.000	1.000	1.000	1.000	1.000	1.000	1.000	1.000	1.517.000	1.517.000

Variable	Calendario Modificado												
	Enero	Febrero	Marzo	Abril	Mayo	Junio	Julio	Agosto	Septiembre	Octubre	Noviembre	Diciembre	Total
NUMERADOR	0.000	0.000	0.000	0.000	0.000	0.000	0.000	0.000	0.000	0.000	0.000	1.442.000	1.442.000
DENOMINADOR	1.000	1.000	1.000	1.000	1.000	1.000	1.000	1.000	1.000	1.000	1.000	1.517.000	1.517.000



GOBIERNO DEL ESTADO DE QUINTANA ROO
FORMATO EVALUATORIO PROGRAMÁTICO DEL SIPPRES FESIPPRES-01
INDICADORES

TRIMESTRE			FECHA
1	2	4	04/10/2023

Variable	Calendario Ejecutado												Total	
	Enero	Febrero	Marzo	Abril	Mayo	Junio	Julio	Agosto	Septiembre	Octubre	Noviembre	Diciembre		
NUMERADOR	0.000	0.000	0.000	0.000	0.000	0.000	0.000	0.000	0.000	0.000	0.000	0.000	0.000	0.000
DENOMINADOR	0.000	0.000	0.000	0.000	0.000	0.000	0.000	0.000	0.000	0.000	0.000	0.000	0.000	0.000

AVANCES PROGRAMÁTICOS								VARIACIÓN	
Trimestral			Acumulado					Trimestral	
Modificado	Ejecutado	Nivel de Cumplimiento	Modificado		Ejecutado		Nivel de Cumplimiento	Numerador	Denominador
abs	abs	%	abs	%	abs	%	%	%	%
0.000	0.000	0.000	0.000	0.000	0.000	0.000	0.000	0.000	0.000
Observaciones									

RESULTADOS		
Meta Anual Equivalente	Color del Semáforo	Observaciones
0.000	SIN META	

ELABORÓ

MTRA. ELIA RAQUEL BENCOMO ALEJOS
JEFA DE ÁREA DE PRESUPUESTO Y CONTABILIDAD

REVISÓ

MTRA. MIRIAM GABRIELA GÓMEZ TUN
JEFA DE LA UNIDAD DE ADMINISTRACIÓN

AUTORIZÓ

MTRO. SERGIO AVILÉS DEMENEGHI
MAGISTRADO PRESIDENTE

GOBIERNO DEL ESTADO DE QUINTANA ROO
FORMATO EVALUATORIO PROGRAMÁTICO DEL SIPPRES FESIPPRES-01
INDICADORES

TRIMESTRE		
1	2	4

FECHA

04/10/2023

INSTITUCIÓN: 2111403103 - Tribunal Electoral de Quintana Roo
PROGRAMA PRESUPUESTARIO: M001 - Gestión y Apoyo Institucional
UNIDAD RESPONSABLE: 4103-1405 - Unidad de Administración
COMPONENTE: P.P.C01 - Actividades de facilitación (apoyo) desarrolladas para el cumplimiento de metas de las áreas sustantivas

IDENTIFICACIÓN DEL INDICADOR

Indicador	TEQC01 - Porcentaje de cumplimiento programático de metas sustantivas de la institución
------------------	---

VARIABLES


NUMERADOR	Total de indicadores de Componentes y Actividades en los Programas Presupuestarios sustantivos del Tribunal Electoral de Quintana Roo que alcanzan metas satisfactorias (rango verde) de acuerdo con su semaforización /	Unidad de Medida del Numerador	500 - Indicadores de Componentes y Actividades
DENOMINADOR	Total de indicadores de Componentes y Actividades en los Programas Presupuestarios sustantivos del Tribunal Electoral de Quintana Roo] X 100	Unidad de Medida del Denominador	500 - Indicadores de Componentes y Actividades

METAS

Linea Base	Año Meta	Meta Programada en el Año	Tipo de Meta	Comportamiento del Indicador hacia la Meta	Tipo de Método	Semaforización							
						Verde		Amarillo		Rojo			
Año:	2020												
Valor:	100.000	2023	84.615	ACUMULATIVA	ASCENDENTE	PORCENTAJE	80.385	88.846	76.154	80.384	76.153	88.847	88.847

Variable	Calendario Programado												
	Enero	Febrero	Marzo	Abril	Mayo	Junio	Julio	Agosto	Septiembre	Octubre	Noviembre	Diciembre	Total
NUMERADOR	0.000	0.000	5.000	0.000	0.000	5.000	0.000	0.000	5.000	0.000	0.000	7.000	22.000
DENOMINADOR	1.000	1.000	6.000	1.000	1.000	6.000	1.000	1.000	6.000	1.000	1.000	8.000	26.000

Variable	Calendario Modificado												
	Enero	Febrero	Marzo	Abril	Mayo	Junio	Julio	Agosto	Septiembre	Octubre	Noviembre	Diciembre	Total
NUMERADOR	0.000	0.000	5.000	0.000	0.000	5.000	0.000	0.000	5.000	0.000	0.000	7.000	22.000
DENOMINADOR	1.000	1.000	6.000	1.000	1.000	6.000	1.000	1.000	6.000	1.000	1.000	8.000	26.000





GOBIERNO DEL ESTADO DE QUINTANA ROO
FORMATO EVALUATORIO PROGRAMÁTICO DEL SIPPRES FESIPPRES-01
INDICADORES

TRIMESTRE		
1	2	4

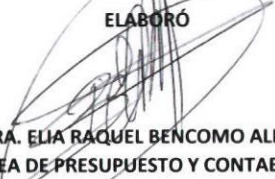
FECHA
04/10/2023

Variable	Calendario Ejecutado												
	Enero	Febrero	Marzo	Abril	Mayo	Junio	Julio	Agosto	Septiembre	Octubre	Noviembre	Diciembre	Total
NUMERADOR	0.000	0.000	3.000	0.000	1.000	5.000	0.000	0.000	5.000	0.000	0.000	0.000	14.000
DENOMINADOR	1.000	1.000	6.000	1.000	1.000	6.000	1.000	1.000	6.000	1.000	1.000	1.000	19.000

AVANCES PROGRAMÁTICOS							VARIACIÓN		
Trimestral			Acumulado				Trimestral		
Modificado	Ejecutado	Nivel de Cumplimiento	Modificado		Ejecutado		Nivel de Cumplimiento	Numerador	Denominador
abs	abs	%	abs	%	abs	%	%	%	%
83.333	83.333	100.000	83.333	98.485	73.684	87.081	88.421	0.000	0.000
Observaciones									


RESULTADOS		
Meta Anual Equivalente	Color del Semáforo	Observaciones
84.615	VERDE	ESTE INDICADOR TIENE COMO META ANUAL 26 ACTIVIDADES DE LAS CUALES SE SUPERVISA Y COORDINA EL CUMPLIMIENTO DE METAS Y OBJETIVOS ESTABLECIDOS EN LA MIR, ESTE TRIMESTRE SE ALCANZARON 5 DE LOS 6 PROGRAMADOS, EL PORCENTAJE ALCANZADO ES DEL 83.33% DEBIDO A QUE SE PRESENTARON MAYOR NÚMERO DE IMPUGNACIONES.

ELABORÓ



MTRA. ELIA RAQUEL BENCOMO ALEJOS
JEFA DE ÁREA DE PRESUPUESTO Y CONTABILIDAD

REVISÓ



MTRA. MIRIAM GABRIELA GÓMEZ TUN
JEFA DE LA UNIDAD DE ADMINISTRACIÓN

AUTORIZÓ



MTRO. SERGIO AVILÉS DEMENEGHI
MAGISTRADO PRESIDENTE

GOBIERNO DEL ESTADO DE QUINTANA ROO
FORMATO EVALUATORIO PROGRAMÁTICO DEL SIPPRES FESIPPRES-01
INDICADORES

TRIMESTRE			
1	2	3	4

FECHA
04/10/2023

INSTITUCIÓN: 2111403103 - Tribunal Electoral de Quintana Roo
PROGRAMA PRESUPUESTARIO: M001 - Gestión y Apoyo Institucional
UNIDAD RESPONSABLE: 4103-1405 - Unidad de Administración
ACTIVIDAD: F.P.C01.A01 - Asistencia a las áreas sustantivas en funciones administrativas, jurídicas, de planeación, relaciones públicas u otras funciones de staff

IDENTIFICACIÓN DEL INDICADOR													
Indicador	TEQC01A01 - Porcentaje de presupuesto ejercido destinado a las áreas staff												
VARIABLES													
NUMERADOR	(Monto del Presupuesto Ejercido del Tribunal Electoral de Quintana Roo destinado a áreas de apoyo (o staff)/						Unidad de Medida del Numerador			850 - Presupuesto Ejercido			
DENOMINADOR	Total de Presupuesto Ejercido del Tribunal Electoral de Quintana Roo)*100						Unidad de Medida del Denominador			850 - Presupuesto Ejercido			
METAS													
Linea Base		Año Meta	Meta Programada en el Año	Tipo de Meta	Comportamiento del Indicador hacia la Meta	Tipo de Método	Semafización						
Año:	2020						Verde		Amarillo		Rojo		
Valor:	100.000	2023	40.867	ACUMULATIVA	ASCENDENTE	PORCENTAJE	38.824	42.910	36.780	38.823	36.780	42.911	
Calendario Programado													
Variable	Enero	Febrero	Marzo	Abril	Mayo	Junio	Julio	Agosto	Septiembre	Octubre	Noviembre	Diciembre	Total
NUMERADOR	0.000	0.000	3,714,716.000	0.000	0.000	4,273,740.000	0.000	0.000	3,736,010.000	0.000	0.000	5,484,648.000	17,209,114.000
DENOMINADOR	1.000	1.000	8,979,155.000	1.000	1.000	10,507,042.000	1.000	1.000	8,899,560.000	1.000	1.000	13,724,378.000	42,110,135.000
Calendario Modificado													
Variable	Enero	Febrero	Marzo	Abril	Mayo	Junio	Julio	Agosto	Septiembre	Octubre	Noviembre	Diciembre	Total
NUMERADOR	0.000	0.000	3,714,716.000	0.000	0.000	4,273,740.000	0.000	0.000	3,736,010.000	0.000	0.000	5,484,648.000	17,209,114.000
DENOMINADOR	1.000	1.000	8,979,155.000	1.000	1.000	10,507,042.000	1.000	1.000	8,899,560.000	1.000	1.000	13,724,378.000	42,110,135.000
Calendario Ejecutado													
Variable													





GOBIERNO DEL ESTADO DE QUINTANA ROO
FORMATO EVALUATORIO PROGRAMÁTICO DEL SIPPRES FESIPPRES-01
INDICADORES

TRIMESTRE		
1	2	4

FECHA
04/10/2023

	Enero	Febrero	Marzo	Abril	Mayo	Junio	Julio	Agosto	Septiembre	Octubre	Noviembre	Diciembre	Total
NUMERADOR	0.000	0.000	3,688,027.090	0.000	0.000	4,586,727.610	0.000	0.000	3,628,428.920	0.000	0.000	0.000	11,903,183.620
DENOMINADOR	1.000	1.000	8,979,155.000	1.000	1.000	10,507,042.000	1.000	1.000	8,899,560.000	1.000	1.000	1.000	28,385,757.000

AVANCES PROGRAMÁTICOS									VARIACIÓN	
Trimestral			Acumulado						Trimestral	
Modificado	Ejecutado	Nivel de Cumplimiento	Modificado		Ejecutado		Nivel de Cumplimiento		Numerador	Denominador
abs	abs	%	abs	%	abs	%	%		%	%
41.980	40.771	97.120	41.304	101.070	41.934	102.610	101.524		-2.880	0.000
Observaciones										
Presupuesto correspondiente a las áreas staff										

RESULTADOS		
Meta Anual Equivalente	Color del Semáforo	Observaciones
39,690	VERDE	Este indicador tiene como meta anual el 40.86% del presupuesto ejercido destinado a las áreas staff, en este trimestre se alcanzó el 41.93%

ELABORÓ

MTRA. ELIA RAQUEL BENCAMO ALEJOS
 JEFA DE ÁREA DE PRESUPUESTO Y CONTABILIDAD

REVISÓ

MTRA. MIRIAM GABRIELA GÓMEZ TUN
 JEFA DE LA UNIDAD DE ADMINISTRACIÓN

AUTORIZÓ

MTRO. SERGIO CAVILÉS DEMENEGHI
 MAGISTRADO PRESIDENTE