



TRIBUNAL ELECTORAL DE QUINTANA ROO



1

CONTENIDO

INTRODUCCIÓN

1 INFORMACIÓN CONTABLE

- 1.1 Estado de Actividades
- 1.2 Estado de Situación Financiera
- 1.3 Estado de Variación en la Hacienda Pública
- 1.4 Estado de Cambios en la Situación Financiera
- 1.5 Estado de Flujos de Efectivo
- 1.6 Estado Analítico del Activo
- 1.7 Estado Analítico de la Deuda y Otros Pasivos
- 1.8 Informe sobre Pasivos Contingentes
- 1.9 Notas a los Estados Financieros

2 INFORMACIÓN PRESUPUESTARIA

- 2.1 Estado analítico de ingresos
 - 2.1.1 Análisis y evolución de los ingresos presupuestarios
- 2.2 Estados analíticos del ejercicio del Presupuesto de Egresos 2025
 - 2.2.1 Estado analítico del ejercicio del Presupuesto de Egresos por Objeto del gasto
 - 2.2.2 Estado analítico del ejercicio del Presupuesto de Egresos en clasificación por Tipo de Gasto
 - 2.2.3 Estado analítico del ejercicio del Presupuesto de Egresos en clasificación Administrativa
 - 2.2.4 Estado analítico del ejercicio del Presupuesto de Egresos en clasificación Funcional
 - 2.2.5 Endeudamiento Neto
 - 2.2.6 Intereses de la Deuda
 - 2.2.7 Indicadores de Postura Fiscal
- 2.3 Análisis del Ejercicio del Presupuesto de Egresos.
 - 2.3.1 Presupuesto aprobado y adecuaciones.
 - 2.3.2 Ejercicio del Presupuesto de Egresos 2025.

3 INFORMACIÓN PROGRAMÁTICA

3.1 Gasto por categoría programática.

3.1.1 Programas presupuestarios

3.1.2 Estado Analítico de Avance Financiero de Programas y Proyectos de Inversión.

3.2 Indicadores para resultados.

3.2.1 Principales Indicadores de Resultados por Programa Presupuestario y Alineación Funcional.

3.2.2 Principales Indicadores de Programas Presupuestarios según los Objetivos del Plan Estatal de Desarrollo 2023-2027 y sus Programas Derivados.

3.2.3 Principales Acciones y Resultados de la gestión de Programas Presupuestarios.

3.2.3.1 Avance de Cumplimiento de los Objetivos y Metas.

3.2.4 Personas Beneficiarias por programa presupuestario y componente.

3.2.5 De los programas Destinados a la Atención de la Perspectiva de Género.

3.2.6 De los programas destinados a la Atención de la Política Anticorrupción del Estado de Quintana Roo.

3.2.7 De los programas orientados a la atención de los Derechos de las Niñas, Niños y Adolescentes.

4 ANEXOS

- Formatos referidos por la Ley de Disciplina Financiera de las Entidades Federativas y Municipios.
- Guía de cumplimiento de la Ley de Disciplina Financiera de las Entidades Federativas y los Municipios.
- Relación de las cuentas bancarias productivas específicas en las cuales se depositen los recursos federales transferidos.
- Relación de esquemas bursátiles y de coberturas financieras.
- Relación de bienes que componen el patrimonio del ente público (enlace web donde está publicado).
- Ingresos por aportaciones especiales federales.
- Gastos por aportaciones especiales federales.
- Estado presupuestario de ingresos y egresos.



- Estados analíticos comparativos de ingresos presupuestarios.
 - Estados analíticos comparativos del ejercicio del Presupuesto de Egresos.
 - Estado analítico del ejercicio del Presupuesto de Egresos por Objeto del gasto.
 - Estado analítico del ejercicio del Presupuesto de Egresos en clasificación por Tipo de Gasto.
 - Estado analítico del ejercicio del Presupuesto de Egresos en clasificación Administrativa.
 - Estado analítico del ejercicio del Presupuesto de Egresos en clasificación Funcional.

INTRODUCCIÓN


El pasado 17 de julio de 2002 fue creado el Tribunal Electoral de Quintana Roo con el propósito de impartir justicia electoral en el Estado mediante decreto 07 emitido por el Congreso del Estado de Quintana Roo en el que se reforman, adicionan y derogan diversos artículos de la Constitución Política del Estado, disponiéndose en el Artículo 49 como un organismo público autónomo, con personalidad jurídica y patrimonio propio, independencia en sus decisiones con plena autonomía técnica, de gestión y será la máxima autoridad jurisdiccional en la materia, quedando por disposición del decreto señalado a partir del 31 de enero de 2003 formalmente instalado al nombrar el Congreso del Estado, en forma unánime y mediante un proceso abierto a los tres magistrados numerarios.

Y de acuerdo al artículo 220 de la Ley de Instituciones y Procedimientos Electorales para el Estado de Quintana Roo, este organismo electoral dentro de sus atribuciones tiene como principales objetivos: Sustanciar y resolver conforme a los principios rectores de la Constitución los medios de impugnación electorales que se presenten, así como realizar acciones de capacitación, investigación y difusión en materia de derecho electoral, paridad de género y el respeto de los derechos humanos de las mujeres en el ámbito político y electoral.

MISIÓN

Contribuir con el fortalecimiento de la democracia en el Estado de Quintana Roo al resolver conforme a los principios rectores constitucionales los conflictos electorales, garantizando en todo momento la máxima publicidad; así como fomentar la cultura democrática en la ciudadanía quintanarroense.

5



VISIÓN

Ser un órgano jurisdiccional electoral confiable, con personal especializado y altamente capacitado, que garantice el pleno acceso a la justicia electoral en los procesos electorales y que fortalezca a cultura democrática.

OBJETIVOS

- Sustanciar y resolver en forma definitiva a nivel local los medios de impugnación de su competencia en términos de la Ley de Medios;
- Resolver el procedimiento especial sancionador en los términos de esta ley;
- Sustanciar y resolver en forma definitiva las impugnaciones en materia de participación ciudadana;
- Expedir su reglamento interior conforme a las disposiciones que establezca esta Ley;
- Realizar tareas de capacitación, investigación y difusión en materia de derecho electoral, paridad de género y el respeto de los derechos humanos de las mujeres en el ámbito político y electoral.
- Celebrar convenios de colaboración con otros Tribunales, Instituciones y Autoridades de los tres órdenes de gobierno para su mejor desempeño;
- Notificar a la Legislatura del Estado y a los ayuntamientos respectivos, de las resoluciones definitivas que recaigan a los medios de impugnación promovidos en contra de resultados electorales, y
- Las demás funciones que le señale la Constitución del Estado, esta Ley y la Ley de Medios.

Las operaciones de la Institución se realizan en la ciudad de Chetumal, Capital del Estado de Quintana Roo y esta se encuentra organizada por las siguientes unidades las que contribuyen al logro de los objetivos: Tres Magistraturas con sus respectivas ponencias, de las cuales una ocupará la Presidencia y quien cuenta con su respectivo apoyo administrativo, la Secretaría General de Acuerdos y las unidades técnicas las cuales son: Legislación y Jurisprudencia, Comunicación y Difusión, Informática y Documentación, Transparencia, Administración, Capacitación e

Investigación, Órgano Interno de Control, Defensoría Pública Electoral para la Protección de los Derechos Político Electorales del Estado de Quintana Roo y las Coordinaciones de Archivo Institucional y de Planeación y Presupuesto.

Para el ejercicio fiscal 2025, la institución obtuvo ingresos devengados por un monto total de \$46,174,323.60; registrándose una variación de \$1,068,287.40 menos que el año anterior, que fue de \$47,242,611.00

Los recursos obtenidos para financiar el gasto e inversiones de la institución en el ejercicio 2025 procedieron de ingresos de libre disposición, por un importe total de \$46,174,323.60 de origen federal y estatal.

De acuerdo con las cifras registradas en los sistemas de contabilidad y presupuesto de la institución (consolidadas, en los estados financieros que se incluyen en el TOMO I), en el ejercicio 2025, el gasto devengado alcanzó la suma de 46,174,323.60

La información contable, presupuestal y programática, así como la relacionada con la deuda pública relativa a las operaciones del año 2025, es la que se presenta a través del contenido de este informe anual de la Cuenta Pública del Tribunal Electoral de Quintana Roo.

1 INFORMACIÓN CONTABLE

1.1 ESTADO DE ACTIVIDADES FINANCIERA

TRIBUNAL ELECTORAL DE QUINTANA ROO ESTADO DE ACTIVIDADES Del 01 de Enero al 31 de Diciembre de 2025 (Cifras en Pesos)		
Concepto	2025	2024
INGRESOS Y OTROS BENEFICIOS		
Ingresos de gestión:	0.00	0.00
Impuestos	0.00	0.00
Cuotas y aportaciones de seguridad social	0.00	0.00
Contribuciones de mejoras	0.00	0.00
Derechos	0.00	0.00
Productos	0.00	0.00
Aprovechamientos	0.00	0.00
Ingresos por venta de bienes y prestación de servicios	0.00	0.00
Participaciones, aportaciones, Convenios, Incentivos Derivados de la Colaboración Fiscal, Fondos Distintos de Aportaciones, Transferencias, Asignaciones, Subsidios y Subvenciones, y Pensiones y Jubilaciones	46,174,323.60	47,242,611.00
Participaciones, Aportaciones, Convenios, Incentivos derivados de la colaboración fiscal y fondos distintos de Aportaciones	0.00	0.00
Transferencia, asignaciones, subsidios y subvenciones, y Pensiones y Jubilaciones	46,174,323.60	47,242,611.00
Otros ingresos y beneficios	428.22	552.74
Ingresos financieros	416.46	552.74
Incremento por variación de inventarios	0.00	0.00
Disminución del exceso de estimaciones por pérdida o deterioro u obsolescencia	0.00	0.00
Disminución del exceso de provisiones	0.00	0.00
Otros ingresos y beneficios varios	11.76	0.00
Total de ingresos y otros beneficios	46,174,751.82	47,243,163.74
GASTOS Y OTRAS PÉRDIDAS		
Gastos de funcionamiento	46,062,222.06	47,204,368.71
Servicios personales	41,174,713.05	42,514,712.57
Materiales y suministros	1,777,077.00	1,457,043.08
Servicios generales	3,110,432.01	3,232,613.06
Transferencia, asignaciones, subsidios y otras ayudas	0.00	0.00
Transferencias internas y asignaciones al sector público	0.00	0.00
Transferencias al resto del sector público	0.00	0.00
Subsidios y subvenciones	0.00	0.00
Ayudas sociales	0.00	0.00
Pensiones y jubilaciones	0.00	0.00
Transferencias a fideicomisos, mandatos y contratos análogos	0.00	0.00
Transferencias a la seguridad social	0.00	0.00
Donativos	0.00	0.00
Transferencias al exterior	0.00	0.00
Participaciones y aportaciones	0.00	0.00
Participaciones	0.00	0.00
Aportaciones	0.00	0.00
Convenios	0.00	0.00
Intereses, comisiones y otros gastos de la deuda pública	0.00	0.00
Intereses de la deuda pública	0.00	0.00
Comisiones de la deuda pública	0.00	0.00
Gastos de la deuda pública	0.00	0.00
Costo por coberturas	0.00	0.00
Apoyos financieros	0.00	0.00
Otros gastos y pérdidas extraordinarias	333,564.75	278,866.32
Estimaciones, depreciaciones, deterioros, obsolescencia y amortizaciones	333,564.75	278,866.32
Provisiones	0.00	0.00
Disminución de inventarios	0.00	0.00
Otros gastos	0.00	0.00
Inversión pública	0.00	0.00
Inversión pública no capitalizable	0.00	0.00
Total de gastos y otras pérdidas	46,395,786.81	47,483,235.03
RESULTADO DEL EJERCICIO (AHORRO/DESAHORRO)	-221,034.99	-240,071.29

"Bajo protesta de decir verdad declaramos que los Estados Financieros y sus notas, son razonablemente correctos y son responsabilidad del emisor".

Magistrado Presidente

Dr. Sergio Avilés Demeneghi

Jefa de la Unidad de
Administración

Mtra. Elia Raquel Bencomo Alejos

1.2 ESTADO DE SITUACIÓN FINANCIERA

TRIBUNAL ELECTORAL DE QUINTANA ROO ESTADO DE SITUACIÓN FINANCIERA Al 31 de diciembre de 2025 (Cifras en Pesos)					
Concepto	2025	2024	Concepto	2025	2024
Activo			Pasivo		
Activo circulante			Pasivo circulante		
Efectivo y equivalentes	2,901,669.38	1,786,023.54	Cuentas por pagar a corto plazo	4,683,285.61	3,481,728.75
Derechos a recibir efectivo o equivalentes	1,853,722.00	1,768,956.00	Documentos por pagar a corto plazo	0.00	0.00
Derechos a recibir bienes o servicios	0.00	0.00	Porción a corto plazo de la deuda pública a largo plazo	0.00	0.00
Inventarios	0.00	0.00	Titulos y valores a corto plazo	0.00	0.00
Almacenes	0.00	0.00	Pasivos diferidos a corto plazo	0.00	0.00
Estimación por pérdida o deterioro de activos circulantes	0.00	0.00	Fondos y bienes de terceros en garantía y/o administración a corto plazo	0.00	0.00
Otros activos circulantes	0.00	0.00	Provisiones a corto plazo	0.00	0.00
			Otros pasivos a corto plazo	0.00	0.00
Total de activos circulantes	4,755,391.38	3,554,979.54	Total de pasivos circulantes	4,683,285.61	3,481,728.75
Activo no circulante			Pasivo no circulante		
Inversiones financieras a largo plazo	0.00	0.00	Cuentas por pagar a largo plazo	0.00	0.00
Derechos a recibir efectivo o equivalentes a largo plazo	10,000.00	10,000.00	Documentos por pagar a largo plazo	0.00	0.00
Bienes inmuebles, infraestructura y construcciones en proceso	2,715,954.38	1,414,828.65	Deuda pública a largo plazo	0.00	0.00
Bienes muebles	3,814,554.79	3,892,908.00	Pasivos diferidos a largo plazo	0.00	0.00
Activos intangibles	88,681.05	88,681.05	Fondos y bienes de terceros en garantía y/o en administración a largo plazo	0.00	0.00
Depreciación, deterioro y amortización acumulada de bienes	-3,244,599.20	-3,101,587.65	Provisiones a largo plazo	0.00	0.00
Activos diferidos	0.00	0.00			
Estimación por pérdida o deterioro de activos no circulantes	0.00	0.00	Total de pasivos no circulantes	0	0
Otros activos no circulantes	0.00	0.00	Total del pasivo	4,683,285.61	3,481,728.75
			Hacienda pública/patrimonio contribuido	0.00	0.00
			Aportaciones	0.00	0.00
			Donaciones de capital	0.00	0.00
			Actualización de la hacienda pública/patrimonio	0.00	0.00
			Hacienda pública/patrimonio generado	3,456,696.79	2,378,080.84
			Resultado del ejercicio (Ahorro/desahorro)	-221,034.99	-240,071.29
			Resultados de ejercicios anteriores	3,262,955.17	3,504,501.25
			Revalúos	2,457,051.62	1,155,925.89
			Reservas	0.00	0.00
			Rectificaciones de resultados de ejercicios anteriores	-2,042,275.01	-2,042,275.01
			Exceso o insuficiencia en la actualización de la hacienda pública/patrimonio	0.00	0.00
			Resultado por posición monetaria	0.00	0.00
			Resultado por tenencia de activos no monetarios	0.00	0.00
Total de activos no circulante	3,384,591.02	2,304,830.05	Total hacienda pública/patrimonio	3,456,696.79	2,378,080.84
Total del activo	8,139,982.40	5,859,809.59	Total del pasivo y hacienda pública/patrimonio	8,139,982.40	5,859,809.59

"Bajo protesta de decir verdad declaramos que los Estados Financieros y sus notas, son razonablemente correctos y son responsabilidad del emisor".

Magistrado Presidente

Dr. Sergio Avilés Demeneghi

Jefa de la Unidad de Administración

Mtra. Elia Raquel Bencomo Alejos

1.3 ESTADO DE VARIACIÓN EN LA HACIENDA PÚBLICA FINANCIERA

TRIBUNAL ELECTORAL DE QUINTANA ROO ESTADO DE VARIACION EN LA HACIENDA PÚBLICA Del 1 de Enero al 31 de Diciembre de 2025 (Cifras en Pesos)					
Concepto	Hacienda pública/patrimonio contribuido	Hacienda pública/patrimonio generado de ejercicios anteriores	Hacienda pública/patrimonio generado del ejercicio	Exceso o Insuficiencia en la Actualización de la Hacienda Pública / Patrimonio	Total
Hacienda Pública / Patrimonio Contribuido Neto de 2024	0.00	0.00	0.00	0.00	0.00
Aportaciones	0.00	0.00	0.00	0.00	0.00
Donaciones de capital	0.00	0.00	0.00	0.00	0.00
Actualización de la hacienda pública/patrimonio	0.00	0.00	0.00	0.00	0.00
Hacienda Pública / Patrimonio Generado Neto de 2024	0.00	2,618,152.13	-240,071.29	0.00	2,378,080.84
Resultado del ejercicio (ahorro/desahorro)	0.00	0.00	-240,071.29	0.00	-240,071.29
Resultados de ejercicios anteriores	0.00	3,504,501.25	0.00	0.00	3,504,501.25
Revalúos	0.00	1,155,925.89	0.00	0.00	1,155,925.89
Reservas	0.00	0.00	0.00	0.00	0.00
Rectificaciones de Resultados de Ejercicios Anteriores	0.00	-2,042,275.01	0.00	0.00	-2,042,275.01
Exceso o Insuficiencia en la Actualización de la Hacienda Pública / Patrimonio Neto de 2024	0.00	0.00	0.00	0.00	0.00
Resultado por Posición Monetaria	0.00	0.00	0.00	0.00	0.00
Resultado por Tenencia de Activos no Monetarios	0.00	0.00	0.00	0.00	0.00
Hacienda Pública / Patrimonio Neto Final de 2024	0.00	2,618,152.13	-240,071.29	0.00	2,378,080.84
Cambios en la Hacienda Pública / Patrimonio Contribuido Neto de 2025	0.00	0.00	0.00	0.00	0.00
Aportaciones	0.00	0.00	0.00	0.00	0.00
Donaciones de capital	0.00	0.00	0.00	0.00	0.00
Actualización de la hacienda pública/patrimonio	0.00	0.00	0.00	0.00	0.00
Variaciones de la Hacienda Pública / Patrimonio Generado Neto de 2025	0.00	-241,546.08	1,320,162.03	0.00	1,078,615.95
Resultado del ejercicio (ahorro/desahorro)	0.00	0.00	-221,034.99	0.00	-221,034.99
Resultados de ejercicios anteriores	0.00	-241,546.08	240,071.29	0.00	-1,474.79
Revalúos	0.00	0.00	1,301,125.73	0.00	1,301,125.73
Reservas	0.00	0.00	0.00	0.00	0.00
Rectificaciones de Resultados de Ejercicios Anteriores	0.00	0.00	0.00	0.00	0.00
Cambios en el Exceso o Insuficiencia en la Actualización de la Hacienda Pública / Patrimonio Neto de 2025	0.00	0.00	0.00	0.00	0.00
Resultado por Posición Monetaria	0.00	0.00	0.00	0.00	0.00
Resultado por Tenencia de Activos no Monetarios	0.00	0.00	0.00	0.00	0.00
Hacienda Pública / Patrimonio Neto Final de 2025	0.00	2,376,606.05	1,080,090.74	0.00	3,456,696.79

"Bajo protesta de decir verdad declaramos que los Estados Financieros y sus notas, son razonablemente correctos y son responsabilidad del emisor".

Magistrado Presidente

Dr. Sergio Avilés Demeneghi

Jefa de la Unidad de Administración

Mtra. Elia Raquel Bencomo Alejos

1.4 ESTADO DE CAMBIOS EN LA SITUACIÓN FINANCIERA

TRIBUNAL ELECTORAL DE QUINTANA ROO ESTADO DE CAMBIOS EN LA SITUACIÓN FINANCIERA Del 1 de Enero al 31 de Diciembre de 2025 (Cifras en Pesos)		
Activo	Origen	Aplicación
Activo circulante	0.00	1,200,411.84
Efectivo y equivalentes	0.00	1,115,645.84
Derechos a recibir efectivo o equivalentes	0.00	84,766.00
Derechos a recibir bienes o servicios	0.00	0.00
Inventarios	0.00	0.00
Almacenes	0.00	0.00
Estimación por pérdida o deterioro de activos circulantes	0.00	0.00
Otros activos circulantes	0.00	0.00
Activo no circulante	221,364.76	1,301,125.73
Inversiones financieras a largo plazo	0.00	0.00
Derechos a recibir efectivo o equivalentes a largo plazo	0.00	0.00
Bienes inmuebles, infraestructura y construcciones en proceso	0.00	1,301,125.73
Bienes muebles	78,353.21	0.00
Activos intangibles	0.00	0.00
Depreciación, deterioro y amortización acumulada de bienes	143,011.55	0.00
Activos diferidos	0.00	0.00
Estimación por pérdida o deterioro de activos no circulantes	0.00	0.00
Otros activos no circulantes	0.00	0.00
Pasivo	1,201,556.86	0.00
Pasivo circulante	1,201,556.86	0.00
Cuentas por pagar a corto plazo	1,201,556.86	0.00
Documentos por pagar a corto plazo	0.00	0.00
Porción a corto plazo de la deuda pública a largo plazo	0.00	0.00
Títulos y valores a corto plazo	0.00	0.00
Pasivos diferidos a corto plazo	0.00	0.00
Fondos y bienes de terceros en garantía y/o administración a corto plazo	0.00	0.00
Provisiones a corto plazo	0.00	0.00
Otros pasivos a corto plazo	0.00	0.00
Pasivo no circulante	0.00	0.00
Cuentas por pagar a largo plazo	0.00	0.00
Documentos por pagar a largo plazo	0.00	0.00
Deuda pública a largo plazo	0.00	0.00
Pasivos diferidos a largo plazo	0.00	0.00
Fondos y bienes de terceros en garantía y/o en administración a largo plazo	0.00	0.00
Provisiones a largo plazo	0.00	0.00
Hacienda pública/patrimonio	1,320,162.03	241,546.08
Hacienda pública/patrimonio contribuido	0.00	0.00
Aportaciones	0.00	0.00
Donaciones de capital	0.00	0.00
Actualización de la hacienda pública/patrimonio	0.00	0.00
Hacienda pública/patrimonio generado	1,320,162.03	241,546.08
Resultado del ejercicio (ahorro/desahorro)	19,036.30	0.00
Resultados de ejercicios anteriores	0.00	0.00
Revalúos	1,301,125.73	0.00
Reservas	0.00	0.00
Rectificaciones de resultados de ejercicios anteriores	0.00	0.00
Exceso o insuficiencia en la actualización de la hacienda pública/patrimonio	0.00	0.00
Resultado por posición monetaria	0.00	0.00
Resultado por tenencia de activos no monetarios	0.00	0.00

"Bajo protesta de decir verdad declaramos que los Estados Financieros y sus notas, son razonablemente correctos y son responsabilidad del emisor".

Magistrado Presidente

Dr. Sergio Avilés Demeneghi

Jefa de la Unidad de Administración

Mtra. Elia Raquel Bencomo Alejos



1.5 ESTADO DE FLUJOS DE EFECTIVO

TRIBUNAL ELECTORAL DE QUINTANA ROO ESTADO DE FLUJOS DE EFECTIVO Del 1 de Enero al 31 de Diciembre de 2025 (Cifras en Pesos)		
Concepto	2025	2024
Flujos de efectivo de las actividades de operación		
Origen	44,847,620.61	45,475,175.00
Impuestos	0.00	0.00
Cuotas y aportaciones de seguridad social	0.00	0.00
Contribuciones de mejoras	0.00	0.00
Derechos	0.00	0.00
Productos	0.00	0.00
Aprovechamientos	0.00	0.00
Ingresos por venta de bienes y servicios	0.00	0.00
Participaciones, Aportaciones, Convenios, Incentivos derivados de la colaboración fiscal y fondos distintos de Aportaciones	0.00	0.00
Transferencia, asignaciones, subsidios y subvenciones, y Pensiones y Jubilaciones	44,321,601.60	45,475,175.00
Otros orígenes de operación	526,019.01	0.00
Aplicación	43,619,774.78	45,867,457.09
Servicios personales	38,740,590.95	40,882,801.37
Materiales y suministros	1,770,594.50	1,457,309.74
Servicios generales	3,108,589.33	3,224,637.51
Transferencias internas y asignaciones al sector público	0.00	0.00
Transferencias al resto del sector público	0.00	0.00
Subsidios y subvenciones	0.00	0.00
Ayudas sociales	0.00	0.00
Pensiones y jubilaciones	0.00	0.00
Transferencias a fideicomisos, mandatos y contratos análogos	0.00	0.00
Transferencias a la seguridad social	0.00	0.00
Donativos	0.00	0.00
Transferencias al exterior	0.00	0.00
Participaciones	0.00	0.00
Aportaciones	0.00	0.00
Convenios	0.00	0.00
Otras aplicaciones de operación	0.00	302,702.47
Flujos netos de efectivo por actividades de operación	1,227,845.83	-392,282.09
Flujos de efectivo de las actividades de inversión		
Origen	0.00	0.00
Bienes inmuebles, infraestructura y construcciones en proceso	0.00	0.00
Bienes muebles	0.00	0.00
Otros orígenes de inversión	0.00	0.00
Aplicación	112,199.99	37,446.20
Bienes inmuebles, infraestructura y construcciones en proceso	0.00	0.00
Bienes muebles	112,199.99	37,446.20
Otras aplicaciones de inversión	0.00	0.00
Flujos netos de efectivo por actividades de inversión	-112,199.99	-37,446.20
Flujo de efectivo de las actividades de financiamiento		
Origen	0.00	0.00
Endeudamiento neto	0.00	0.00
Interno	0.00	0.00
Externo	0.00	0.00
Otros Orígenes de Financiamiento	0.00	0.00
Aplicación	0.00	0.00
Servicios de la deuda	0.00	0.00
Interno	0.00	0.00
Externo	0.00	0.00
Otras aplicaciones de financiamiento	0.00	0.00
Flujos netos de efectivo por actividades de financiamiento	0.00	0.00
Incremento/disminución neta en el efectivo y equivalentes al efectivo	1,115,645.84	-429,728.29
Efectivo y equivalentes al efectivo al inicio del ejercicio	1,786,023.54	2,215,751.83
Efectivo y equivalentes al efectivo al final del ejercicio	2,901,669.38	1,786,023.54

"Bajo protesta de decir verdad declaramos que los Estados Financieros y sus notas, son razonablemente correctos y son responsabilidad del emisor".

Magistrado Presidente

Dr. Sergio Avilés Demeneghi

Jefa de la Unidad de Administración

Mtra. Eña Raquel Bencomo Alejos



1.6 ESTADO ANALÍTICO DEL ACTIVO

TRIBUNAL ELECTORAL DE QUINTANA ROO ESTADO ANALÍTICO DE ACTIVO Del 1 de enero al 31 de diciembre de 2025 (Cifras en Pesos)					
Concepto	Saldo Inicial	Cargos del Periodo	Abonos del Periodo	Saldo Final	Variación del Periodo
ACTIVO	5,859,809.59	100,211,364.45	97,931,191.64	8,139,982.40	2,280,172.81
Activo circulante	3,554,979.54	98,082,381.54	96,881,969.70	4,755,391.38	1,200,411.84
Efectivo y equivalentes	1,786,023.54	51,132,211.49	50,016,565.65	2,901,669.38	1,115,645.84
Derechos a recibir efectivo o equivalentes	1,768,956.00	46,950,170.05	46,865,404.05	1,853,722.00	84,766.00
Derechos a recibir bienes o servicios	0.00	0.00	0.00	0.00	0.00
Inventarios	0.00	0.00	0.00	0.00	0.00
Almacenes	0.00	0.00	0.00	0.00	0.00
Estimación por pérdida o deterioro de activos circulantes	0.00	0.00	0.00	0.00	0.00
Otros activos circulantes	0.00	0.00	0.00	0.00	0.00
Activo no circulante	2,304,830.05	2,128,982.91	1,049,221.94	3,384,591.02	1,079,760.97
Inversiones financieras a largo plazo	0.00	0.00	0.00	0.00	0.00
Derechos a recibir efectivo o equivalentes a largo plazo	10,000.00	0.00	0.00	10,000.00	0.00
Bienes inmuebles, infraestructura y construcciones en proceso	1,414,828.65	1,301,125.73	0.00	2,715,954.38	1,301,125.73
Bienes muebles	3,892,908.00	576,708.60	655,061.81	3,814,554.79	-78,353.21
Activos intangibles	88,681.05	76,242.83	76,242.83	88,661.05	0.00
Depreciación, deterioro y amortización acumulada de bienes	-3,101,587.65	174,905.75	317,917.30	-3,244,599.20	-143,011.55
Activos diferidos	0.00	0.00	0.00	0.00	0.00
Estimación por pérdida o deterioro de activos no circulantes	0.00	0.00	0.00	0.00	0.00
Otros activos no circulantes	0.00	0.00	0.00	0.00	0.00

"Bajo protesta de decir verdad declaramos que los Estados Financieros y sus notas, son razonablemente correctos y son responsabilidad del emisor".

Magistrado Presidente

Dr. Sergio Wilés Demeneghi

Jefa de la Unidad de Administración

Mtra. Elia Raquel Bencomo Alejos

1.7 ESTADO ANALÍTICO DE LA DEUDA Y OTROS PASIVOS

TRIBUNAL ELECTORAL DE QUINTANA ROO ESTADO ANALÍTICO DE LA DEUDA Y OTROS PASIVOS Del 1 de enero al 31 de diciembre de 2025 (Cifras en Pesos)				
Denominación de las Deudas	Moneda de Contratación	Institución o País Acreedor	Saldo Inicial del Período	Saldo Final del Período
DEUDA PÚBLICA				
Corto plazo				
Deuda interna				
Instituciones de crédito	Peso	México	0.00	0.00
Títulos y valores	Peso	México	0.00	0.00
Arrendamientos financieros	Peso	México	0.00	0.00
Deuda externa				
Organismos financieros internacionales	Peso	México	0.00	0.00
Deuda bilateral	Peso	México	0.00	0.00
Títulos y valores	Peso	México	0.00	0.00
Arrendamientos financieros	Peso	México	0.00	0.00
Subtotal de Deuda Pública a corto plazo	Peso	México	0.00	0.00
Largo plazo				
Deuda interna				
Instituciones de crédito	Peso	México	0.00	0.00
Títulos y valores	Peso	México	0.00	0.00
Arrendamientos financieros	Peso	México	0.00	0.00
Deuda externa				
Organismos financieros internacionales	Peso	México	0.00	0.00
Deuda bilateral	Peso	México	0.00	0.00
Títulos y valores	Peso	México	0.00	0.00
Arrendamientos financieros	Peso	México	0.00	0.00
Subtotal de Deuda Pública a Largo plazo	Peso	México	0.00	0.00
Total de Otros pasivos	Peso	México	3,481,728.75	4,683,285.61
Total Deuda Pública y Otros Pasivos	Peso	México	3,481,728.75	4,683,285.61

"Bajo protesta de decir verdad declaramos que los Estados Financieros y sus notas, son razonablemente correctos y son responsabilidad del emisor".

Magistrado Presidente

Dr. Sergio Avilés Demeneghi

Jefa de la Unidad de Administración

Mtra. Elia Raquel Bencomo Alejos

1.8 INFORME SOBRE PASIVOS CONTINGENTES

Informe Sobre Pasivos Contingentes 1º de enero al 31 de diciembre de 2025

En cumplimiento a lo dispuesto por los artículos 46, Fracción I, inciso f y 52 de la Ley General de Contabilidad Gubernamental, con relación al Informe Sobre Pasivos Contingentes, se informa que este Tribunal Electoral de Quintana Roo al 31 de diciembre de 2025, no tiene pasivos contingentes que deriven de alguna obligación posible presente o futura, cuya existencia y/o realización sea incierta, y en consecuencia no le es aplicable el Informe Sobre Pasivos Contingentes. Lo anterior, de conformidad con lo establecido en el Capítulo VII, Fracción II, inciso h) de los Estados e Informes Contables, Presupuestarios, Programáticos y de los indicadores de Postura Fiscal, donde se establece en términos generales que: en otros términos, los pasivos contingentes son obligaciones que tienen su origen en hechos específicos e independientes del pasado que en el futuro pueden ocurrir o no y, de acuerdo con lo que acontezca, desaparecen o se convierten en pasivos reales, por ejemplo, juicios, garantías, avales, costos de planes de pensiones, jubilaciones, etc.

Magistrado Presidente

Dr. Sergio Avilés Demeneghi

Jefa de la Unidad de Administración

Mtra. Elja Raquel Bencomo Alejos

“Bajo protesta de decir verdad declaramos que los Estados Financieros y sus notas son razonablemente correctos y son responsabilidad del emisor”.

1.9 NOTAS A LOS ESTADOS FINANCIEROS

Notas a los Estados Financieros Al 31 de diciembre de 2025

(Cifras en pesos)

Con el propósito de dar cumplimiento a los artículos 46 y 49 de la Ley General de Contabilidad Gubernamental, el ente público deberá acompañar notas a los estados financieros cuyos rubros así los requieran teniendo presentes los postulados de revelación suficiente e importancia relativa con la finalidad, que la información sea de mayor utilidad para los usuarios. A continuación, se presentan las Notas a los Estados Financieros.

a) Notas de Gestión Administrativa

Los presentes Estados Financieros, proveen de información financiera a los principales usuarios, al Pleno del Tribunal Electoral de Quintana Roo, al Órgano Interno de Control, a la Secretaría de Finanzas y Planeación, al Consejo Estatal de Armonización Contable, Auditoría Superior del Estado, Auditoría Superior de la Federación, al Congreso del Estado de Quintana Roo y a la Ciudadanía.

El objetivo del presente documento es la revelación del contexto y de los aspectos económico-financieros más relevantes que influyeron en las decisiones del período y que deberán ser considerados en la elaboración de Estados Financieros para la mayor comprensión de estos y sus particulares.

De esta manera, se informa y explica la respuesta del gobierno a las condiciones relacionadas con la información financiera de cada periodo de gestión; además de exponer aquellas políticas que podrían afectar la toma de decisiones en periodos posteriores.

1. Autorización e Historia.

El Tribunal Electoral de Quintana Roo, fue creado el pasado 17 de julio de 2002 y publicado en el Periódico Oficial del Estado de Quintana Roo, mediante decreto 07 expedido por el Congreso del

Estado de Quintana Roo en el que se reforman, adicionan y derogan diversos artículos de la Constitución Política del Estado, disponiéndose en el artículo 49, la creación del Tribunal Electoral de Quintana Roo, como un organismo con personalidad jurídica y patrimonio propios, autonomía en su funcionamiento e independencia en sus decisiones y máxima autoridad jurisdiccional en la materia, quedando por disposición del decreto señalado, a partir del 31 de enero de 2003 formalmente instalado, al nombrar el Congreso del Estado, en forma unánime y mediante un proceso abierto a los tres magistrados numerarios.

Por su parte, la Ley de Instituciones y Procedimientos Electorales para el Estado de Quintana Roo, en su artículo 203, recoge las disposiciones constitucionales y señala que el Tribunal es un órgano jurisdiccional especializado en materia electoral que goza de autonomía técnica y de gestión en su funcionamiento e independencia en sus decisiones.

Para el ejercicio de sus atribuciones el Tribunal Electoral de Quintana Roo, se integrará permanentemente con tres Magistraturas, de las cuales una ocupara la Presidencia, así como una Secretaría General de Acuerdos, un Titular del Órgano Interno de Control y las jefaturas de las unidades de Legislación y Jurisprudencia, Comunicación y Difusión, Informática y Documentación, Administración, Capacitación e Investigación, Transparencia, Defensoría Pública Electoral, Coordinación de Planeación y Presupuesto y la Coordinación de Archivo Institucional. Asimismo, contará con el personal jurídico y administrativo que considere necesario.

2. Panorama Económico y Financiero

El Tribunal Electoral de Quintana Roo, opera con el presupuesto autorizado por el H. Congreso del Estado Libre y Soberano de Quintana Roo y asignado en el presupuesto de egresos del Estado de cada ejercicio fiscal. Conforme a lo anterior, se integra el piso presupuestal, para desarrollar las actividades sustantivas para el cumplimiento de los objetivos de este Tribunal.

3. Organización y Objeto Social

La misión del Tribunal Electoral de Quintana Roo, es resolver conforme a los principios rectores constitucionales todos los juicios en materia electoral, garantizando la impartición de justicia pronta, completa y expedita en el Estado.

El principal fin de este Tribunal es el de impartir justicia electoral en el estado y para ello tiene dos grandes objetivos que son:

Resolver conforme a los principios rectores de la constitución, los medios de impugnación electorales que se presenten, y realizar acciones de capacitación, investigación y difusión en materia de derecho electoral, paridad de género y el respeto de los derechos humanos de las mujeres en el ámbito político y electoral.

4. Bases de Preparación de los Estados Financieros

El 31 de diciembre del 2008, se publicó en el Diario Oficial de la Federación la Ley General de Contabilidad Gubernamental (LCG), que entró en vigor el 1ro. de enero de 2009. Dicha Ley tiene observancia obligatoria para los Poderes Ejecutivo, Legislativo y Judicial de la Federación, los Estados y el Distrito Federal; los ayuntamientos de los municipios, los órganos político-administrativos de las demarcaciones territoriales del Distrito Federal; las entidades de la administración pública paraestatal ya sean federales, estatales o municipales y los órganos autónomos federales y estatales.

La Ley tiene por objeto establecer los criterios generales que rigen la contabilidad gubernamental y la emisión de la información financiera de los entes públicos, con la finalidad de lograr la armonización contable a nivel nacional, para lo cual fue creado el Consejo Nacional de Armonización Contable (CONAC), como órgano de coordinación para la armonización de la contabilidad gubernamental, el cual tiene por objeto la emisión de las normas contables y las disposiciones presupuestales que se aplican para la generación de información financiera y presupuestal que emitan los entes públicos.

Los Estados Financieros comparativos al 31 de diciembre de 2025 y del ejercicio 2024 han sido elaborados con base a la Ley General de Contabilidad Gubernamental, la normatividad emitida por el Consejo Nacional de Armonización Contable (CONAC), La Ley de Presupuesto, Contabilidad y Gasto Público del Estado de Quintana Roo, así como en apego al decreto del Presupuesto de Egresos y la Ley de Ingresos de los ejercicios fiscales de 2025 y 2024, así como las demás disposiciones normativas y jurídicas vigentes para el Estado de Quintana Roo.

5. Políticas de Contabilidad Significativas

La Entidad prepara los Estados Financieros cumpliendo con las disposiciones en materia de información financiera establecidas en la Ley General de Contabilidad Gubernamental, la normatividad emitida por el Consejo Nacional de Armonización Contable y La Ley de Disciplina Financiera.

Las principales políticas contables para la formulación de los Estados Financieros son las siguientes:

- a) Políticas de operación de conformidad con la Ley General de Contabilidad Gubernamental.
- b) El registro de las operaciones se apega de manera obligatoria al marco conceptual y postulados básicos y de contabilidad gubernamental emitidos por el Consejo Nacional de Armonización Contable.
- c) Los gastos se reconocen y registran en el momento que se realizan, independientemente de su pago y los ingresos por subsidios federales cuando se reciben.
- d) Los ingresos se reconocen al momento de que exista jurídicamente el derecho de cobro.
- e) Las inversiones en bienes muebles son registradas a su valor de adquisición.
- f) Depreciación de propiedades, mobiliario y equipo. La depreciación del ejercicio se calcula de acuerdo con los parámetros de estimación de vida útil de los bienes aplicándose las siguientes tasas:

Edificio	3.3%
Muebles de oficina y estantería	10%
Otros Mobiliarios y equipos de Admón.	10%
Equipo de transporte	20%
Equipo de Cómputo	33.30%
Equipo y Aparatos audiovisuales	33.30%
Cámaras Fotográficas y de video	33.30%
Maquinaria, otros equipos y herramientas	10%

6. Posición en Moneda Extranjera y Protección por Riesgo Cambiario

Los Estados Financieros al 31 de diciembre de 2025 y del ejercicio fiscal 2024 están presentados en pesos mexicanos corrientes.

7. Reporte Analítico del Activo

a) La Vida útil o porcentajes de depreciación, deterioro o amortización utilizados en los diferentes tipos de activos.

De conformidad con las Reglas Específicas del Registro y Valoración del Patrimonio, el monto de la depreciación como la amortización se calculará considerando el costo de adquisición del activo depreciable o amortizable, menos su valor de desecho, entre los años correspondientes a su vida útil o su vida económica o bien aplicando el porcentaje de depreciación anual, señalado en la "Guía de Vida Útil Estimada y Porcentajes de Depreciación" registrándose en los gastos del período, con el objetivo de conocer el gasto patrimonial, por el servicio que está dando el activo, lo cual redundará en una estimación adecuada de la utilidad en un ente público lucrativo o del costo de operación en un ente público con fines exclusivamente gubernamentales o sin fines de lucro.

b) Cambios en el porcentaje de depreciación o valor residual de los actos.

No se han establecido políticas de cambio en el porcentaje de depreciación o valor residual de los activos.

c) Administración de Activos; planeación con el objetivo de que el ente los utilice de manera más efectiva.

Los bienes muebles e inmuebles del Tribunal Electoral de Quintana Roo, son objeto de control ya que para su uso se requiere de cumplir con los requerimientos necesarios.

8. Fideicomisos, Mandatos y Análogos

El Tribunal Electoral de Quintana Roo, no cuenta con Fideicomisos, mandatos y análogos.

9. Reporte de la Recaudación

El Tribunal Electoral de Quintana Roo, no es un ente Recaudador.

10. Información sobre la Deuda y el Reporte Analítico de la Deuda

El Tribunal Electoral de Quintana Roo no cuenta con atribuciones ni autorizaciones para contraer "Deuda".

11. Calificaciones Otorgadas

Para el funcionamiento y consecución de los fines por los que fue creado este organismo jurisdiccional, no ha sido necesario contratar los servicios de alguna empresa calificadora de crédito.

12. Proceso de Mejora

Principales Políticas de control interno.

El Tribunal Electoral de Quintana Roo, de manera trimestral evalúa sus funciones a través del sistema de control y seguimiento, lo que conlleva a una mejora continua.

Medidas de desempeño financiero, metas y alcance.

De manera trimestral se da un seguimiento puntual a las metas y objetivos planteados, evaluando el grado de avance y la justificación de posibles incidencias.

13. Información por Segmentos

Los Estados Financieros presentan la información a detalle, además de que en estas mismas notas se analizan algunos detalles de la misma.

14. Eventos Posteriores al Cierre

A la fecha de presentación de los estados financieros contables que forman parte de la cuenta pública, no existen eventos posteriores que pudieran tener un efecto significativo en la información contenida en los mismos.

15. Partes Relacionadas

“Establecemos que no existen partes relacionadas que pudieran ejercer influencia significativa sobre la toma de decisiones financieras y operativas”.

16. Responsabilidad Sobre la Presentación Razonable de la Información Contable

“Bajo protesta de decir verdad declaramos que los Estados Financieros y sus notas, son razonablemente correctos y son responsabilidad del emisor”.

b) Notas de Desglose

1. Notas al Estado de Actividades

Ingresos y Otros Beneficios

El resultado obtenido en el periodo del 1 de enero al 31 de diciembre de 2025 es de -\$221,034.99 mismos que se obtienen de restar a los ingresos recibidos los gastos y otras perdidas. Considerando los recursos utilizados en la adquisición de bienes muebles e inmuebles como inversión.

El ingreso aprobado según el Presupuesto de Egresos del Gobierno del Estado de Quintana Roo fue de \$42,110,135.00, durante el ejercicio se autorizaron diversas ampliaciones presupuestales por la cantidad

de \$4,064,188.60 por conceptos como incremento al salario mínimo, indemnización laboral y la creación de dos Coordinaciones. Estos ingresos corresponden a transferencias, asignaciones, subsidios y otras ayudas, y nos fue otorgado mediante fuentes de financiamiento estatales y federales correspondientes al ejercicio 2024 y 2025.

Gastos y Otras Pérdidas

Los gastos y otras pérdidas son aquellas cuentas que registran los gastos de funcionamiento del Tribunal Electoral de Quintana Roo, aplicados en sus programas presupuestarios con resultados a favor de la ciudadanía, los cuales asciende a un importe de \$46,062,222.06

2. Notas al Estado de Situación Financiera

Activo

Efectivo y Equivalentes

El fondo de caja es utilizado para gastos menores de operación. El objeto de las cuentas bancarias es llevar el control de los recursos financieros, que ministra el Gobierno del Estado para la operación diaria del Tribunal Electoral de Quintana Roo.

Todas las cuentas bancarias se manejan en moneda nacional.

Este rubro se integra como sigue:

Concepto	2023	2022
Bancos/Tesorería	2,901,669.38	1,786,023.54
Inversiones temporales (hasta 3 meses)	0.00	0.00
Total	2,901,669.38	1,786,023.54

Derechos a recibir Efectivo o Equivalentes

Concepto	2025	2024
Derechos a recibir efectivo o equivalentes	1,853,722.00	1,768,956.00
Derechos a recibir bienes o servicios	0.00	0.00
Suma	1,853,722.00	1,786,956.00

Las cuentas por cobrar se integran por facturas mensuales emitidas de conformidad con el presupuesto de egresos aprobado por el H. Congreso del Estado por concepto de ministraciones pendientes de Transferir al Tribunal Electoral de Quintana Roo por la Secretaría de Finanzas y Planeación, este saldo incluye pagos pendientes como son servicios personales (segunda parte de aguinaldo del ejercicio 2025, mismo que se deposita en el mes de enero del mismo ejercicio) y deudores diversos.

Derechos a recibir bienes y servicios

Los derechos a recibir bienes o servicios se refieren a los anticipos que se entregan a los proveedores de acuerdo con el contrato formalizado, los cuales se amortizan en cada pago hasta liquidar el total del compromiso.

Concepto	2025	2024
Derechos a recibir efectivos o equivalentes a largo plazo	10,000.00	1,000.00
Suma	10,000.00	10,000.00

Cuentas por cobrar a corto plazo


Representa el monto de los derechos de cobro a favor del ente público, cuyo origen es distinto de los ingresos por contribuciones, productos y aprovechamientos, que serán exigibles en un plazo menor o igual a doce meses.

Inventarios

El Tribunal Electoral de Quintana Roo es un ente de naturaleza jurisdiccional, por lo que no cuenta con bienes disponibles para su transformación y/o elaboración de bienes.

Almacenes

El Tribunal Electoral de Quintana Roo no cuenta con Almacén.



Inversiones financieras

El Tribunal Electoral de Quintana Roo, no cuenta con Fideicomisos, Mandatos y Contratos Análogos.

Bienes Muebles, Inmuebles e Intangibles

El Tribunal Electoral de Quintana Roo, tiene su sede principal en la ciudad de Chetumal, Quintana Roo, ubicado en la Av. Francisco I. Madero No. 283-A, C.P. 77013

Concepto	2025 Saldo final	2024 Saldo final
Edificios	2,715,954.38	1,414,828.65
Mobiliario y Equipo de Administración	1,744,822.76	1,796,473.97
Mobiliario y Equipo Educacional y Recreativo	187,801.18	181,251.04
Equipo de transporte	1,559,135.50	1,559,135.50
Maquinaria, otros equipos y herramientas	322,795.35	356,047.49
Activos intangibles	88,681.05	88,681.05
Total	6,619,190.22	5,396,417.70
Menos: Depreciación acumulada	(3,244,599.20)	(3,101,587.65)
Subtotal	3,374,591.02	2,294,830.05
Más: Terrenos	0.00	0.00
Total	3,374,591.02	2,294,830.05

Estimaciones y Deterioros

El Tribunal Electoral de Quintana Roo no cuenta con criterios para las Estimaciones y Deterioros, derivado a que no maneja este rubro.

Otros Activos

Otros Activos Circulantes

Concepto	2025	2024
Valores de garantía	0.00	0.00
Bienes en garantía (excluye depósitos de Fondos)	0.00	0.00
Total	0.00	0.00

Otros Activos No Circulantes

Concepto	2025	2024
Bienes en concesión	0.00	0.00
Bienes en arrendamiento financiero	0.00	0.00
Total	0.00	0.00

Pasivo

Cuentas y documentos por pagar


Las cuentas y documentos por pagar se integran por servicios personales por pagar a corto plazo como: Cuotas al ISSSTE, FOVISSSTE y SAR mismas que se pagan de manera mensual y bimestral respectivamente a más tardar el día 17 del mes inmediato posterior, proveedores por pagar a corto plazo por adquisición de materiales, suministros y servicios diversos, impuestos del mes a pagar a más tardar el día 17 del mes siguiente, al igual que los impuestos generados por concepto de servicios profesionales y otros impuestos por pagar y servicios personales.

3. Notas al Estado de Variación en la Hacienda Pública

La Hacienda Pública representa el importe de los bienes y derechos que son propiedad del Tribunal Electoral de Quintana Roo, dicho importe es modificado principalmente por el resultado negativo obtenido en el periodo que se informa el cual asciende a la cantidad de -\$221,034.99; por lo que a la fecha la hacienda pública refleja un saldo de \$3,456,696.79

4. Notas al Estado de Flujos de Efectivo

El Estado de flujo de efectivo refleja los movimientos de origen y aplicación de recursos de un período determinado, el efectivo y equivalente al final del ejercicio importa la cantidad de \$2,901,669.38



Adquisiciones de Actividades de Inversión efectivamente pagadas.

Concepto	2025	2024
Resultado del Ejercicio Ahorro /Desahorro	-221,034.99	-240,071.29
Movimientos de partidas (o rubros) que no afectan al efectivo	-3,244,599.20	-3,101,587.65
Depreciación	-3,155,923.12	-3,012,911.60
Amortización	-88,676.05	-88,676.05
Incrementos en las provisiones	0.00	0.00
Incremento en inversiones producido por revaluación	0.00	0.00
Ganancias/pérdida en venta de bienes muebles, inmuebles e intangibles	0.00	0.00
Incremento en cuentas por cobrar	0.00	0.00
Flujos de Efectivo Netos de las Actividades de Operación	1,227,845.83	-392,282.09

Conciliaciones de Flujos de Efectivo Netos

Concepto	2025	2024
Bienes Inmuebles, Infraestructura y Construcciones en Proceso	0.00	0.00
Terrenos	0.00	0.00
Viviendas	0.00	0.00
Edificios no Habitacionales	0.00	0.00
Infraestructura	0.00	0.00
Construcciones en Proceso en Bienes de Dominio Público	0.00	0.00
Construcciones en Proceso en Bienes Propios	0.00	0.00
Otros Bienes Inmuebles	0.00	0.00
Bienes Muebles	112,199.99	37,446.20
Mobiliario y Equipo de Administración	36,282.97	0.00
Mobiliario y Equipo Educativo y Recreativo	31,397.14	0.00
Equipo e Instrumental Médico y de Laboratorio	0.00	0.00
Vehículos y Equipo de Transporte	0.00	0.00
Equipo de Defensa y Seguridad	0.00	0.00
Maquinaria, Otros Equipos y Herramientas	44,519.88	37,446.20
Colecciones, Obras de Arte y Objetos Valiosos	0.00	0.00
Activos Biológicos	0.00	0.00
Otras Inversiones	0.00	0.00
Total	112,199.99	37,446.20

5. Conciliación entre los Ingresos Presupuestarios y Contables, así como entre los Egresos Presupuestarios y los Gastos Contables

Tribunal Electoral de Quintana Roo			
Conciliación entre los Ingresos Presupuestarios y Contables			
2025 y 2024			
(Miles de pesos)			
Concepto	2025	2024	
1. Ingresos Presupuestarios	46,174,323.60	47,242,611.00	
2. Más ingresos contables no presupuestarios	428.22	552.74	
Ingresos Financieros	0.00	416.00	0.00
Incremento por Variación de Inventarios		0.00	0.00
Disminución del exceso de provisiones	0.00	0.00	0.00
Otros ingresos y beneficios varios	0.00	11.76	0.00
Otros ingresos contables no presupuestarios	0.00	0.00	0.00
3. Menos ingresos presupuestarios no contables	0.00	0.00	
Aprovechamientos patrimoniales	0.00	0.00	0.00
Ingresos derivados de financiamientos	0.00	0.00	0.00
Otros Ingresos presupuestarios no contables	0.00	0.00	0.00
4. Ingresos Contables (4 = 1 + 2 - 3)	46,174,751.82	47,243,163.74	

TRIBUNAL ELECTORAL DE QUINTANA ROO			
Conciliación entre los Egresos Presupuestarios y los Gastos Contables			
2025 y 2024			
(Miles de pesos)			
Concepto	2025	2024	
1. Total de egresos (presupuestarios)	46,174,323.60	47,242,611.00	
2. Menos egresos presupuestarios no contables	1,889,276.99	1,494,755.94	
Materias Primas y Materiales de producción y Comercialización	0.00	0.00	
Materiales y suministros	1,777,077.00	1,457,309.74	
Mobiliario y equipo de administración	36,282.97	0.00	
Mobiliario y equipo educacional y recreativo	31,397.14	0.00	
Equipo e instrumental médico y de laboratorio	0.00	0.00	
Vehículos y equipo de transporte	0.00	0.00	
Equipo de defensa y seguridad	0.00	0.00	
Maquinaria, otros equipos y herramientas	44,519.88	37,446.20	

TRIBUNAL ELECTORAL DE QUINTANA ROO		
Conciliación entre los Egresos Presupuestarios y los Gastos Contables		
2025 y 2024		
(Miles de pesos)		
Concepto	2025	2024
1. Total de egresos (presupuestarios)	46,174,323.60	47,242,611.00
2. Menos egresos presupuestarios no contables	1,889,276.99	1,494,755.94
Materias Primas y Materiales de producción y Comercialización	0.00	0.00
Materiales y suministros	1,777,077.00	1,457,309.74
Mobiliario y equipo de administración	36,282.97	0.00
Mobiliario y equipo educacional y recreativo	31,397.14	0.00
Equipo e instrumental médico y de laboratorio	0.00	0.00
Vehículos y equipo de transporte	0.00	0.00
Equipo de defensa y seguridad	0.00	0.00
Maquinaria, otros equipos y herramientas	44,519.88	37,446.20
Activos biológicos	0.00	0.00
Bienes inmuebles	0.00	0.00
Activos intangibles	0.00	0.00
Obra pública en bienes propios	0.00	0.00
Acciones y participaciones de capital	0.00	0.00
Compra de títulos y valores	0.00	0.00
Inversiones en fideicomisos, mandatos y otros análogos	0.00	0.00
Provisiones para contingencias y otras erogaciones especiales	0.00	0.00
Amortización de la deuda pública	0.00	0.00
Adeudos de ejercicios fiscales anteriores (ADEFAS)	0.00	0.00
Otros Egresos Presupuestales No Contables	0.00	0.00
3. Más gastos contables no presupuestales	2,110,641.75	0.00
Estimaciones, depreciaciones, deterioros, obsolescencia y amortizaciones	333,564.75	278,866.32
Provisiones	0.00	0.00
Disminución de inventarios	0.00	0.00
Otros Gastos	0.00	0.00
Inversión Pública no Capitalizable	0.00	0.00
Materiales y Suministros (Consumos)	1,777,077.00	1,457,043.08
Otros Gastos Contables No Presupuestales	0.00	0.00
4. Total de Gasto Contable (4 = 1 - 2 + 3)	46,395,688.36	47,483,764.46

c) Notas de Memoria

Atendiendo a lo establecido con la Ley de Contabilidad Gubernamental, para efectos de registro y control, el Consejo Nacional de Armonización Contable, ha determinado cuentas de orden contables y presupuestales, mismas que se presentan en el plan de cuentas emitido.

Las cuentas de orden presupuestales reflejan las transferencias de ministraciones y el ejercicio del presupuesto del gasto de conformidad con el presupuesto de egresos del ejercicio fiscal autorizado por el Congreso del Estado y el Proyecto de Presupuesto de Egresos del Tribunal Electoral de Quintana Roo.

Las cuentas de orden contables y presupuestales de los ejercicios fiscales de 2025 y 2024 se integran de la siguiente manera:

1. Cuentas de Orden Contable

Cuentas de orden	2025 Saldo final	2024 Saldo final
Cuentas de orden contable	0.00	0.00
Valores	0.00	0.00
Valores en custodia	0.00	0.00
Custodia de valores	0.00	0.00
Instrumentos de crédito prestados a formadores de mercado	0.00	0.00
Préstamo de instrumentos de crédito a formadores de mercado y su garantía	0.00	0.00
Instrumentos de crédito recibidos en garantía de los formadores de mercado	0.00	0.00
Garantía de créditos recibidos de los formadores de mercado	0.00	0.00
Emisión de Obligaciones	0.00	0.00
Autorización para la emisión de bonos, títulos y valores de la deuda pública interna	0.00	0.00
Autorización para la emisión de bonos, títulos y valores de la deuda pública externa	0.00	0.00
Emissiones autorizadas de la deuda pública interna y externa	0.00	0.00
Suscripción de contratos de préstamos y otras obligaciones de la deuda pública interna	0.00	0.00
Suscripción de contratos de préstamos y otras obligaciones de la deuda pública externa	0.00	0.00
Contratos de préstamos y otras obligaciones de la deuda pública interna y externa	0.00	0.00
Avales y Garantías	0.00	0.00
Avales autorizados	0.00	0.00
Avales firmados	0.00	0.00
Fianzas y garantías recibidas por deudas por cobrar de concesión por bienes	0.00	0.00
Fianzas y garantías recibidas	0.00	0.00
Fianzas otorgadas para respaldar obligaciones no fiscales de gobierno	0.00	0.00
Fianzas otorgadas del gobierno para respaldar obligaciones no fiscales	0.00	0.00
Juicios	0.00	0.00
Demandas Judicial en proceso de resolución	0.00	0.00
Resolución de demandas en proceso judicial	0.00	0.00
Inversión mediante proyectos para prestación de	0.00	0.00
Contratos para inversión mediante proyectos para prestación de servicios (PPS) y similares	0.00	0.00
Inversión pública contratada mediante proyectos para prestación de servicios (PPS) y similares	0.00	0.00
Bienes en concesionados o en comodato	0.00	0.00
Bienes bajo contrato en concesión	0.00	0.00
Contrato de concesión por bienes	0.00	0.00
Bienes bajo contrato en comodato	0.00	0.00

2. Cuentas de Orden Presupuestario

Cuentas de orden	2025 Saldo final	2024 Saldo final
Contables	46,174,323.60	47,242,611.00
Presupuestales	0.00	0.00
Ingreso Estimado	42,110,135.00	43,411,941.00
Ingresos Modificados	4,064,188.60	3,830,670.00
Ingreso Devengado	46,174,323.60	47,242,611.00
Ingreso Recibido	44,321,601.60	45,475,175.00
Total	46,174,323.60	47,242,611.00

Cuentas de orden	2025 Saldo final	2024 Saldo final
Contables	46,174,323.60	47,242,611.00
Presupuestales	0.00	0.00
Egreso Aprobado	42,110,135.00	43,411,941.00
Egreso Modificado	4,064,188.60	3,830,670.00
Egreso por Ejercer	0.00	0.00
Egreso Devengado	46,174,323.60	47,242,611.00
Egreso Ejercido	43,731,974.77	45,602,194.82
Egreso Pagado	43,731,974.77	45,602,194.82
Total	46,174,323.60	47,242,611.00

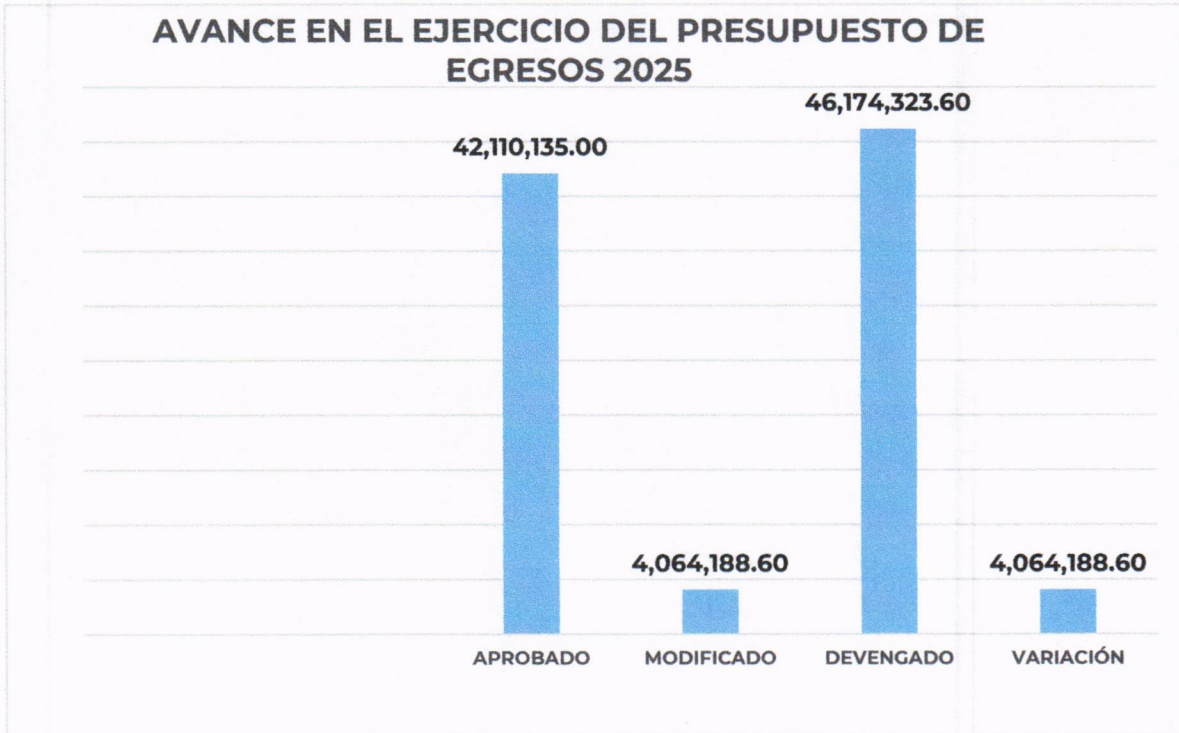
2 INFORMACIÓN PRESUPUESTARIA.

2.1 ESTADOS ANALÍTICO DE INGRESOS

TRIBUNAL ELECTORAL DE QUINTANA ROO						
Estado Analítico de Ingresos						
Del 01 de enero al 31 de diciembre de 2025						
(Miles de pesos)						
Rubro de Ingresos	Ingreso					Diferencia
	Estimado	Ampliaciones y Reducciones	Modificado	Devengado	Recaudado	
	(1)	(2)	(3= 1 + 2)	(4)	(5)	
Impuestos	0.00	0.00	0.00	0.00	0.00	0.00
Cuotas y Aportaciones de Seguridad Social	0.00	0.00	0.00	0.00	0.00	0.00
Contribuciones de Mejoras	0.00	0.00	0.00	0.00	0.00	0.00
Derechos	0.00	0.00	0.00	0.00	0.00	0.00
Productos	0.00	0.00	0.00	0.00	0.00	0.00
Aprovechamientos	0.00	0.00	0.00	0.00	0.00	0.00
Ingresos por Ventas de Bienes, Prestación de Servicios y Otros Ingresos	0.00	0.00	0.00	0.00	0.00	0.00
Participaciones, Aportaciones, Convenios, Incentivos Derivados de la Colaboración Fiscal y Fondos Distintos de Aportaciones, Transferencias, Asignaciones, Subsidios y Subvenciones, y Pensiones y Jubilaciones.	42,110,135.00	4,064,188.60	46,174,323.60	46,174,323.60	44,321,601.60	2,211,466.60
Ingresos Derivados de Financiamientos	0.00	0.00	0.00	0.00	0.00	0.00
Total	42,110,135.00	4,064,188.60	46,174,323.60	46,174,323.60	44,321,601.60	
					Ingresos excedentes	2,211,466.60

Estado Analítico de Ingresos Por Fuente de Financiamiento	Ingreso					Diferencia
	Estimado	Ampliaciones y Reducciones	Modificado	Devengado	Recaudado	
	(1)	(2)	(3= 1 + 2)	(4)	(5)	
Ingresos del Poder Ejecutivo Federal o Estatal y de los Municipios	0.00	0.00	0.00	0.00	0.00	0.00
Impuestos	0.00	0.00	0.00	0.00	0.00	0.00
Cuotas y Aportaciones de Seguridad Social	0.00	0.00	0.00	0.00	0.00	0.00
Contribuciones de Mejoras	0.00	0.00	0.00	0.00	0.00	0.00
Derechos	0.00	0.00	0.00	0.00	0.00	0.00
Productos	0.00	0.00	0.00	0.00	0.00	0.00
Aprovechamientos	0.00	0.00	0.00	0.00	0.00	0.00
Participaciones, Aportaciones, Convenios, Incentivos derivados de la Colaboración Fiscal y Fondos Distintos de Aportaciones	0.00	0.00	0.00	0.00	0.00	0.00
Transferencias, Asignaciones, Subsidios y Subvenciones, y Pensiones y Jubilaciones	0.00	0.00	0.00	0.00	0.00	0.00
Ingresos de los Entes Públicos de los Poderes Legislativo y Judicial, de los Órganos Autónomos y del Sector Paraestatal o Paramunicipal, así como de las Empresas Productivas del Estado	42,110,135.00	4,064,188.60	46,174,323.60	46,174,323.60	44,321,601.60	2,211,466.60
Cuotas y Aportaciones de Seguridad Social	0.00	0.00	0.00	0.00	0.00	0.00
Productos	0.00	0.00	0.00	0.00	0.00	0.00
Ingresos por Ventas de Bienes, Prestación de Servicios y Otros Ingresos	0.00	0.00	0.00	0.00	0.00	0.00
Transferencias, Asignaciones, Subsidios y Subvenciones y Pensiones y Jubilaciones	42,110,135.00	4,064,188.60	46,174,323.60	46,174,323.60	44,321,601.60	2,211,466.60
Ingresos derivados de financiamiento						
Ingresos Derivados de Financiamientos	0.00	0.00	0.00	0.00	0.00	0.00
Total	42,110,135.00	4,064,188.60	46,174,323.60	46,174,323.60	44,321,601.60	
					Ingresos excedentes	2,211,466.60

2.1.1 Análisis y evolución de los ingresos presupuestarios.



El principal origen de los recursos obtenidos proviene de Transferencias, Asignaciones, Subsidios y Subvenciones y Pensiones y Jubilaciones, el monto asignado para el ejercicio 2025 es de \$46,174,323.60.



Como se puede apreciar, el presupuesto aprobado para el Ejercicio 2025, registró una disminución de -\$1,068,287.40 respecto al aprobado en el ejercicio 2024.

Es de mencionar que a pesar de que en el 2025 se llevó a cabo el Proceso Electoral Extraordinario del Poder Judicial del Estado de Quintana Roo, este Tribunal no recibió ampliación presupuestal para atender las necesidades del mismo, de ahí deriva la variación existente entre el presupuesto aprobado del 2025 respecto al de 2024. Ya que como se mencionó en párrafo aparte la ampliación autorizada fue de \$4,064,188.60 para diferentes conceptos como son: incremento de salario mínimo, indemnización laboral y la creación de las Coordinaciones de Planeación y Presupuesto y Archivo institucional.

2.2 ESTADOS ANALÍTICO DEL EJERCICIO DEL PRESUPUESTO DE EGRESOS

2.2.1 Estado Analítico de Ejercicio del Presupuesto por Objeto del Gasto

TRIBUNAL ELECTORAL DE QUINTANA ROO Estado Analítico del Ejercicio del Presupuesto de Egresos Clasificación por Objeto del Gasto (Capítulo y Concepto) Del 01 de enero al 31 de diciembre de 2025 (Cifras en Pesos)						
Concepto	Egresos					Subejercicio
	Aprobado	Ampliaciones (/Reducciones)	Modificado	Devengado	Pagado	
Servicios Personales	38,684,572.00	2,490,042.60	41,174,614.60	41,174,614.60	38,740,590.95	0.00
Remuneraciones al Personal de Carácter Permanente	13,319,617.00	56,987.93	13,376,604.93	13,376,604.93	13,376,604.93	0.00
Remuneraciones al Personal de Carácter Transitorio	0.00	187,500.00	187,500.00	187,500.00	187,500.00	0.00
Remuneraciones Adicionales y Especiales	8,467,299.00	1,667,518.02	10,134,817.02	10,134,817.02	8,305,689.15	0.00
Seguridad Social	2,840,700.00	-88,851.79	2,751,848.21	2,751,848.21	2,490,411.03	0.00
Otras Prestaciones Sociales y Económicas	12,394,624.00	823,958.35	13,218,582.35	13,218,582.35	12,875,123.75	0.00
Previsiones	0.00	0.00	0.00	0.00	0.00	0.00
Pago de Estímulos a Servidores Públicos	1,662,332.00	-157,069.91	1,505,262.09	1,505,262.09	1,505,262.09	0.00
Materiales y Suministros	1,172,695.00	604,382.00	1,777,077.00	1,777,077.00	1,770,594.50	0.00
Materiales de Administración, Emisión de Documentos y Artículos Oficiales	309,536.00	27,089.19	336,625.19	336,625.19	330,142.69	0.00
Alimentos y Utensilios	55,400.00	225,801.94	281,201.94	281,201.94	281,201.94	0.00
Materias Primas y Materiales de Producción y Comercialización	0.00	0.00	0.00	0.00	0.00	0.00
Materiales y Artículos de Construcción y de Reparación	46,800.00	50,072.06	96,872.06	96,872.06	96,872.06	0.00
Productos Químicos, Farmacéuticos y de Laboratorio	499.00	185.38	684.38	684.38	684.38	0.00
Combustibles, Lubricantes y Aditivos	703,200.00	151,920.57	855,120.57	855,120.57	855,120.57	0.00
Vestuario, Blancos, Prendas de Protección y Artículos Deportivos	5,300.00	21,976.01	27,276.01	27,276.01	27,276.01	0.00
Materiales y Suministros para Seguridad	0.00	0.00	0.00	0.00	0.00	0.00
Herramientas, Refacciones y Accesorios Menores	51,960.00	127,336.85	179,296.85	179,296.85	179,296.85	0.00
Servicios Generales	2,140,668.00	969,764.01	3,110,432.01	3,110,432.01	3,108,589.33	0.00
Servicios Básicos	354,200.00	-38,099.34	316,100.66	316,100.66	315,100.66	0.00
Servicios de Arrendamiento	389,406.00	16,936.46	406,342.46	406,342.46	406,342.46	0.00
Servicios Profesionales, Científicos, Técnicos y Otros Servicios	439,566.00	510,408.15	949,974.15	949,974.15	949,974.15	0.00
Servicios Financieros, Bancarios y Comerciales	260,796.00	-39,648.28	221,147.72	221,147.72	221,147.72	0.00
Servicios de Instalación, Reparación, Mantenimiento y Conservación	125,000.00	216,811.08	341,811.08	341,811.08	340,968.40	0.00
Servicios de Comunicación Social y Publicidad	0.00	0.00	0.00	0.00	0.00	0.00
Servicios de Traslado y Viáticos	398,200.00	280,546.54	678,746.54	678,746.54	678,746.54	0.00
Servicios Oficiales	152,000.00	30,143.60	182,143.60	182,143.60	182,143.60	0.00
Otros Servicios Generales	21,500.00	-7,334.20	14,165.80	14,165.80	14,165.80	0.00
Transferencias, Asignaciones, Subsidios y Otras Ayudas	0.00	0.00	0.00	0.00	0.00	0.00
Transferencias Internas y Asignaciones al Sector Público	0.00	0.00	0.00	0.00	0.00	0.00
Transferencias al Resto del Sector Público	0.00	0.00	0.00	0.00	0.00	0.00
Subsidios y Subvenciones	0.00	0.00	0.00	0.00	0.00	0.00
Ayudas Sociales	0.00	0.00	0.00	0.00	0.00	0.00
Pensiones y Jubilaciones	0.00	0.00	0.00	0.00	0.00	0.00
Transferencias a Fideicomisos, Mandatos y Otros Análogos	0.00	0.00	0.00	0.00	0.00	0.00
Transferencias a la Seguridad Social	0.00	0.00	0.00	0.00	0.00	0.00
Donativos	0.00	0.00	0.00	0.00	0.00	0.00
Transferencias al Exterior	0.00	0.00	0.00	0.00	0.00	0.00
Bienes Muebles, Inmuebles e Intangibles	112,200.00	-0.01	112,199.99	112,199.99	112,199.99	0.00

TRIBUNAL ELECTORAL DE QUINTANA ROO						
Estado Analítico del Ejercicio del Presupuesto de Egresos						
Clasificación por Objeto del Gasto (Capítulo y Concepto)						
Del 01 de enero al 31 de diciembre de 2025						
(Cifras en Pesos)						
Concepto	Egresos					Subejercicio
	Aprobado	Ampliaciones /(Reducciones)	Modificado	Devengado	Pagado	
Mobiliario y Equipo de Administración	0.00	36,282.97	36,282.97	36,282.97	36,282.97	0.00
Mobiliario y Equipo Educativo y Recreativo	0.00	31,397.14	31,397.14	31,397.14	31,397.14	0.00
Equipo e Instrumental Médico y de Laboratorio	0.00	0.00	0.00	0.00	0.00	0.00
Vehículos y Equipo de Transporte	0.00	0.00	0.00	0.00	0.00	0.00
Equipo de Defensa y Seguridad	0.00	0.00	0.00	0.00	0.00	0.00
Maquinaria, Otros Equipos y Herramientas	112,200.00	-67,680.12	44,519.88	44,519.88	44,519.88	0.00
Activos Biológicos	0.00	0.00	0.00	0.00	0.00	0.00
Bienes Inmuebles	0.00	0.00	0.00	0.00	0.00	0.00
Activos Intangibles	0.00	0.00	0.00	0.00	0.00	0.00
Inversión Pública	0.00	0.00	0.00	0.00	0.00	0.00
Obra Pública en Bienes de Dominio Público	0.00	0.00	0.00	0.00	0.00	0.00
Obra Pública en Bienes Propios	0.00	0.00	0.00	0.00	0.00	0.00
Proyectos Productivos y Acciones de Fomento	0.00	0.00	0.00	0.00	0.00	0.00
Inversiones Financieras y Otras Provisiones	0.00	0.00	0.00	0.00	0.00	0.00
Inversiones para el Fomento de Actividades Productivas	0.00	0.00	0.00	0.00	0.00	0.00
Acciones y Participaciones de Capital	0.00	0.00	0.00	0.00	0.00	0.00
Compra de Títulos y Valores	0.00	0.00	0.00	0.00	0.00	0.00
Concesión de Préstamos	0.00	0.00	0.00	0.00	0.00	0.00
Inversiones en Fideicomisos, Mandatos y Otros Análogos	0.00	0.00	0.00	0.00	0.00	0.00
Otras Inversiones Financieras	0.00	0.00	0.00	0.00	0.00	0.00
Provisiones para Contingencias y Otras Erogaciones Especiales	0.00	0.00	0.00	0.00	0.00	0.00
Participaciones y Aportaciones	0.00	0.00	0.00	0.00	0.00	0.00
Participaciones	0.00	0.00	0.00	0.00	0.00	0.00
Aportaciones	0.00	0.00	0.00	0.00	0.00	0.00
Convenios	0.00	0.00	0.00	0.00	0.00	0.00
Deuda Pública	0.00	0.00	0.00	0.00	0.00	0.00
Amortización de la Deuda Pública	0.00	0.00	0.00	0.00	0.00	0.00
Intereses de la Deuda Pública	0.00	0.00	0.00	0.00	0.00	0.00
Comisiones de la Deuda Pública	0.00	0.00	0.00	0.00	0.00	0.00
Gastos de la Deuda Pública	0.00	0.00	0.00	0.00	0.00	0.00
Costo por Coberturas	0.00	0.00	0.00	0.00	0.00	0.00
Apoyos Financieros	0.00	0.00	0.00	0.00	0.00	0.00
Adeudos de Ejercicios Fiscales Anteriores (ADEFAS)	0.00	0.00	0.00	0.00	0.00	0.00
Total del Egreso	42,110,135.00	4,064,188.60	46,174,323.60	46,174,323.60	43,731,974.77	0.00

Magistrado Presidente

Jefa de la Unidad de Administración

Dr. Sergio Avilés Demeneghi

Mtra. Elia Raquel Bencomo Alejos



**2.2.2 Estado Analítico de Ejercicio del Presupuesto en Clasificación
por Tipo de Gasto**

TRIBUNAL ELECTORAL DE QUINTANA ROO Estado Analítico del Ejercicio del Presupuesto de Egresos Clasificación Económica (por Tipo de Gasto) Del 01 de enero al 31 de diciembre de 2025 (Cifras en Pesos)							
Concepto	Egresos					Subejercicio	
	Aprobado	Ampliaciones /(Reducciones)	Modificado	Devengado	Pagado		
Gasto Corriente	41,997,935.00	4,064,188.61	46,062,123.61	46,062,123.61	43,619,774.78	0.00	
Gasto de Capital	112,200.00	-0.01	112,199.99	112,199.99	112,199.99	0.00	
Amortización de la Deuda y Disminución de Pasivos	0.00	0.00	0.00	0.00	0.00	0.00	
Pensiones y Jubilaciones	0.00	0.00	0.00	0.00	0.00	0.00	
Participaciones	0.00	0.00	0.00	0.00	0.00	0.00	
Total del Egreso	42,110,135.00	4,064,188.60	46,174,323.60	46,174,323.60	43,731,974.77	0.00	

Magistrado Presidente

Dr. Sergio Avilés Demeneghi

Jefa de la Unidad de Administración

Mtra. Elia Raquel Bencomo Alejos

2.2.3 Estado Analítico de Ejercicio del Presupuesto en Clasificación Administrativa.

TRIBUNAL ELECTORAL DE QUINTANA ROO						
Estado Analítico del Ejercicio del Presupuesto de Egresos						
Clasificación Administrativa						
Del 01 de enero al 31 de diciembre de 2025						
(Cifras en Pesos)						
Concepto	Egresos					Subejercicio
	Aprobado	Ampliaciones /(Reducciones)	Modificado	Devengado	Pagado	
Magistrado Presidente	3,370,341.00	1,847,827.89	5,218,168.89	5,218,168.89	4,956,433.99	0.00
Magistratura II	2,063,728.00	541,131.47	2,604,859.47	2,604,859.47	2,346,483.62	0.00
Magistratura III	2,058,220.00	361,397.01	2,419,617.01	2,419,617.01	2,192,957.45	0.00
Unidad de Legislación y Jurisprudencia	1,010,176.00	52,914.24	1,063,090.24	1,063,090.24	1,013,476.01	0.00
Unidad de Comunicación y Difusión	1,312,091.00	268,268.4	1,580,359.40	1,580,359.40	1,508,254.92	0.00
Unidad de Informática y Documentación	1,440,505.00	157,087.01	1,597,592.01	1,597,592.01	1,524,223.61	0.00
Unidad de Administración	6,484,343.00	-341,812.92	6,142,530.08	6,142,530.08	5,883,712.12	0.00
Órgano Interno de Control	5,046,447.00	1,519,020.96	6,565,467.96	6,565,467.96	5,915,644.41	0.00
Unidad de Capacitación e Investigación	2,747,471.00	-199,075.72	2,548,395.28	2,437,765.10	2,437,765.10	0.00
Unidad de Transparencia	1,614,656.00	-372,450.12	1,242,205.88	1,242,205.88	1,185,375.31	0.00
Defensoría Pública Electoral	2,167,327.00	158,656.13	2,325,983.13	2,325,983.13	2,209,958.24	0.00
Coordinación de Planeación y Presupuesto	0.00	515,105.49	515,105.49	515,105.49	476,005.81	0.00
Coordinación de Archivo Institucional	0.00	518,901.15	518,901.15	518,901.15	479,801.46	0.00
Magistrado Numerario I	2,178,628.00	-36,166.6	2,142,461.40	2,142,461.40	2,142,461.40	0.00
Magistrado Numerario II	2,197,545.00	279,472.45	2,477,017.45	2,477,017.45	2,477,017.45	0.00
Magistrado Numerario III	2,185,344.00	104,476.13	2,289,820.13	2,289,820.13	2,289,820.13	0.00
Secretaría General de Acuerdos	6,233,313.00	-1,310,564.37	4,922,748.63	4,922,748.63	4,692,583.74	0.00
Total del Egreso	42,110,135.00	4,064,188.60	46,174,323.60	46,174,323.60	43,731,974.77	0.00

Magistrado Presidente

Dr. Sergio Avilés Demeneghi

Jefa de la Unidad de Administración

Mtra. Elja Raquel Bencomo Alejos



2.2.4 Estado Analítico de Ejercicio del Presupuesto en Clasificación Funcional.

TRIBUNAL ELECTORAL DE QUINTANA ROO Estado Analítico del Ejercicio del Presupuesto de Egresos Clasificación Funcional (Finalidad y Función) Del 01 de enero al 31 de diciembre de 2025 (Cifras en Pesos)						
Concepto	Egresos					Subejercicio
	Aprobado	Ampliaciones /Reducciones	Modificado	Devengado	Pagado	
Gobierno	42,110,135.00	4,064,188.60	46,174,323.60	46,174,323.60	43,731,974.77	0.00
Legislación	2,167,327.00	158,656.13	2,325,983.13	2,325,983.13	2,209,958.24	0.00
Justicia	39,942,808.00	3,905,532.47	43,848,340.47	43,848,340.47	41,522,016.53	0.00
Coordinación de la Política de Gobierno	0.00	0.00	0.00	0.00	0.00	0.00
Relaciones Exteriores	0.00	0.00	0.00	0.00	0.00	0.00
Asuntos Financieros y Hacendarios	0.00	0.00	0.00	0.00	0.00	0.00
Seguridad Nacional	0.00	0.00	0.00	0.00	0.00	0.00
Asuntos de Orden Público y de Seguridad Interior	0.00	0.00	0.00	0.00	0.00	0.00
Otros Servicios Generales	0.00	0.00	0.00	0.00	0.00	0.00
Desarrollo Social	0.00	0.00	0.00	0.00	0.00	0.00
Protección Ambiental	0.00	0.00	0.00	0.00	0.00	0.00
Vivienda y Servicios a la Comunidad	0.00	0.00	0.00	0.00	0.00	0.00
Salud	0.00	0.00	0.00	0.00	0.00	0.00
Recreación, Cultura y Otras	0.00	0.00	0.00	0.00	0.00	0.00
Manifestaciones Sociales	0.00	0.00	0.00	0.00	0.00	0.00
Educación	0.00	0.00	0.00	0.00	0.00	0.00
Protección Social	0.00	0.00	0.00	0.00	0.00	0.00
Otros Asuntos Sociales	0.00	0.00	0.00	0.00	0.00	0.00
Desarrollo Económico	0.00	0.00	0.00	0.00	0.00	0.00
Asuntos Económicos, Comerciales y Laborales en General	0.00	0.00	0.00	0.00	0.00	0.00
Agropecuaria, Silvicultura, Pesca y Caza	0.00	0.00	0.00	0.00	0.00	0.00
Combustibles y Energía	0.00	0.00	0.00	0.00	0.00	0.00
Minería, Manufacturas y Construcción	0.00	0.00	0.00	0.00	0.00	0.00
Transporte	0.00	0.00	0.00	0.00	0.00	0.00
Comunicaciones	0.00	0.00	0.00	0.00	0.00	0.00
Turismo	0.00	0.00	0.00	0.00	0.00	0.00
Ciencia, Tecnología e Innovación	0.00	0.00	0.00	0.00	0.00	0.00
Otras Industrias y Otros Asuntos Económicos	0.00	0.00	0.00	0.00	0.00	0.00
Otros	0.00	0.00	0.00	0.00	0.00	0.00
Transacciones de la Deuda Pública / Costo Financiero de la Deuda	0.00	0.00	0.00	0.00	0.00	0.00
Transferencias, Participaciones y Aportaciones entre Diferentes Niveles y Ordenes de Gobierno	0.00	0.00	0.00	0.00	0.00	0.00
Saneamiento del Sistema Financiero	0.00	0.00	0.00	0.00	0.00	0.00
Adeudos de Ejercicios Fiscales Anteriores	0.00	0.00	0.00	0.00	0.00	0.00
Total del Egreso	42,110,135.00	4,064,188.60	46,174,323.60	46,174,323.60	43,731,974.77	0.00

Magistrado Presidente

Dr. Sergio Avilés Demeneghi

Jefa de la Unidad de Administración

Mtra. Elia Raquel Bencomo Alejos



2.2.5 Endeudamiento Neto.

Tribunal Electoral de Quintana Roo
Endeudamiento Neto
Del 1 de Enero al 31 de Diciembre de 2025
(Cifras en Pesos)

Identificación de Crédito o Instrumento	Contratación / Colocación	Amortización	Endeudamiento Neto
Créditos Bancarios			
Total Créditos Bancarios	0.00	0.00	0.00
Otros Instrumentos de Deuda			
Total Otros Instrumentos de Deuda	0.00	0.00	0.00
TOTAL	0.00	0.00	0.00

No Aplica

2.2.6 Intereses de la Deuda

Tribunal Electoral de Quintana Roo
Intereses de la Deuda
Del 1 de Enero al 31 de Diciembre de 2025
(Cifras en Pesos)

Identificación de Crédito o Instrumento	Devengado	Pagado
Créditos Bancarios		
Total de intereses de Créditos Bancarios	0.00	0.00
No Aplica		
Otros Instrumentos de Deuda		
Total de intereses de Otros Instrumentos de Deuda	0.00	0.00
TOTAL	0.00	0.00



2.2.7 Indicadores de Postura Fiscal.

Tribunal Electoral de Quintana Roo Indicadores de Postura Fiscal Del 01 de enero al 31 de diciembre 2025 (Cifras en Pesos)			
---	--	--	--

Concepto	Estimado / Aprobado	Devengado	Recaudado / Pagado ³
I. Ingresos Presupuestarios (I=1+2)	42,110,135.00	46,174,323.60	44,321,601.60
1. Ingresos del Gobierno de la Entidad Federativa ¹	42,110,135.00	46,174,323.60	44,321,601.60
2. Ingresos del Sector Paraestatal ¹	0.00	0.00	0.00
II. Egresos Presupuestarios (II=3+4)	42,110,135.00	46,174,323.60	43,731,974.77
3. Egresos del Gobierno de la Entidad Federativa ²	42,110,135.00	46,174,323.60	43,731,974.77
4. Egresos del Sector Paraestatal ²	0.00	0.00	0.00
III. Balance Presupuestario (Superávit o Déficit) (III = I - II)	0.00	0.00	589,626.83

Concepto	Estimado / Aprobado	Devengado	Recaudado / Pagado ³
III. Balance presupuestario (Superávit o Déficit) (III = I - II)	0.00	0.00	589,626.83
IV. Intereses, Comisiones y Gastos de la Deuda	0.00	0.00	0.00
V. Balance Primario (Superávit o Déficit) (V= III - IV)	0.00	0.00	589,626.83

Concepto	Estimado / Aprobado	Devengado	Recaudado / Pagado ³
A. Financiamiento	0.00	0.00	0.00
B. Amortización de la deuda	0.00	0.00	0.00
C. Financiamiento Neto (C = A - B)	0.00	0.00	0.00

1 Los Ingresos que se presentan son los ingresos presupuestario totales sin incluir los ingresos por financiamientos. Los Ingresos del Gobierno de la Entidad Federativa corresponden a los del Poder Ejecutivo, Legislativo Judicial y Autónomos

2 Los egresos que se presentan son los egresos presupuestarios totales sin incluir los egresos por amortización. Los egresos del Gobierno de la Entidad Federativa corresponden a los del Poder Ejecutivo, Legislativo, Judicial y Órganos Autónomos

3 Para Ingresos se reportan los ingresos recaudados; para egresos se reportan los egresos pagados

Magistrado Presidente

Dr. Sergio Avilés Demeneghi

Jefa de la Unidad de Administración

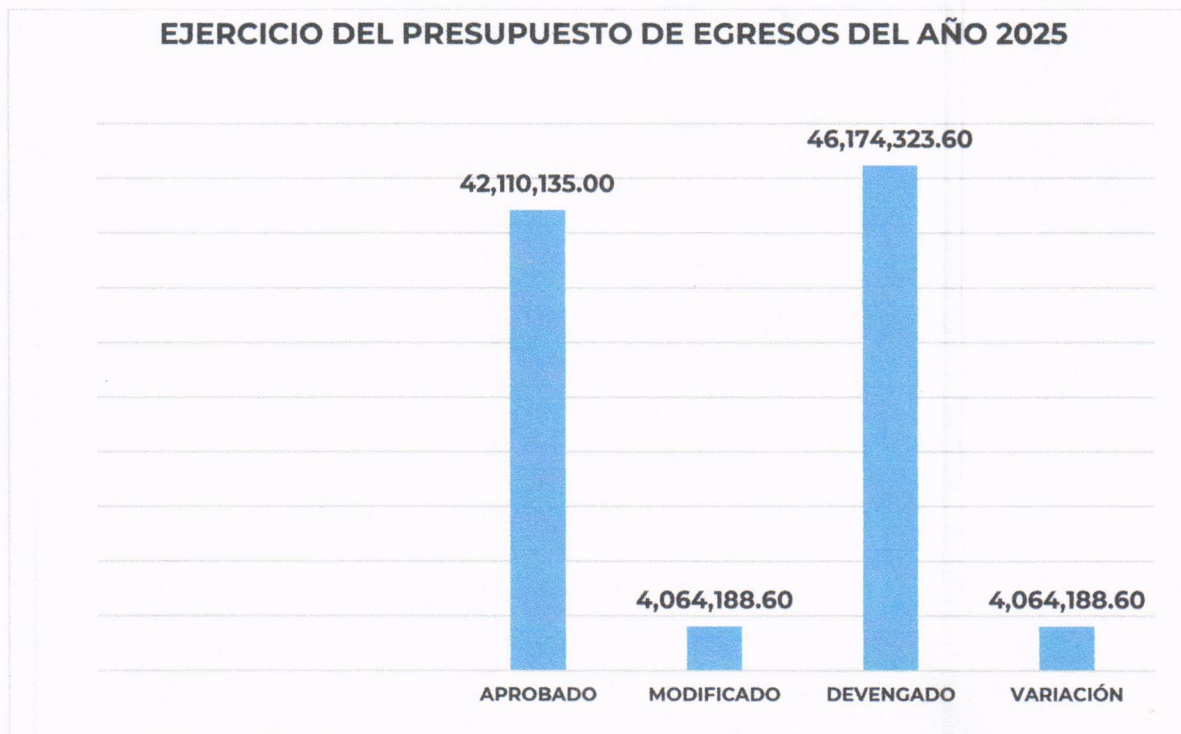
Mtra. Elia Raquel Bencomo Alejos

2.3 ANÁLISIS DEL EJERCICIO DEL PRESUPUESTO DE EGRESOS.

2.3.1 Presupuesto Aprobado y Adecuaciones

El presupuesto autorizado para el Tribunal Electoral de Quintana Roo, mediante Decreto número 81, Tomo III, número 256 Extraordinario del Presupuesto de Egresos del Estado de Quintana Roo, publicado en el Periódico Oficial del Estado el 23 de diciembre de 2024 correspondió a la cantidad de 42,110,135.00, para su ejercicio en el año fiscal del que se rinde cuenta en este informe.

Del presupuesto aprobado, el Tribunal Electoral de Quintana Roo, ejerció 46,174,323.60 que corresponde al presupuesto asignado, más una ampliación presupuestal por la cantidad de 4,064,188.60, por lo que se ejerce el 100% de ambas cantidades.



A continuación, se presenta el análisis del presupuesto originalmente aprobado.

Adecuaciones Presupuestales

Durante el ejercicio 2025, se registra una variación/modificación respecto del presupuesto aprobado por la cantidad de \$4,064,188.60 que corresponde a las ampliaciones autorizadas por la Secretaría de Finanzas y Planeación del Estado de Quintana Roo. Misma que corresponden a lo siguiente: \$2,490,042.60 para Capitulo 1000 (Servicios Personales), \$656,178.00 para Capitulo 2000(Materiales y Suministros) y \$917,968.00 Capitulo 3000 (Servicios Generales).

Ampliaciones líquidas:

En el presente ejercicio se contó con la ampliación líquida siguiente:

TRIBUNAL ELECTORAL DE QUINTANA ROO ADECUACIONES AL PRESUPUESTO ORIGINAL AUTORIZADO Ampliaciones y Reducciones Líquidas Presupuestales					
Fuentes de financiamiento (Origen/Fuente específica)	Programa Presupuestario/Proceso o Proyecto	Tipo y concepto de Gasto	Ampliaciones	Reducciones	Importe Neto
Participaciones de Gasolina y Diesel 2024	M006	Servicios Personales (Indemnización)	343,458.60	0.00	343,458.60
Fondo General de Participaciones 2025	M006	Servicios Personales (Incremento al Salario Mínimo)	53,739.00	0.00	53,739.00
Recurso de Libre Disposición 2025	E0032, M006	Servicios Personales Materiales y suministros Servicios Generales	2,092,845.00 656,178.00 917,968.00	0.00	3,666,991.00
Total General			\$4,064,188.60	\$0.00	\$4,064,188.60

2.3.2 Ejercicio del presupuesto de egresos 2025.

En el ejercicio 2025 el presupuesto devengado por el Tribunal de Quintana Roo, fue de \$46,174,323.60, correspondiente al monto total del presupuesto original aprobado más la ampliación presupuestal autorizada, correspondiente al 2.26% de disminución en términos reales respecto al año anterior.

El mayor ejercicio presupuestario se registró en los rubros de Servicios Personales y Gastos de Operación (89.17% y 10.58% respectivamente).

GASTO CORRIENTE

El gasto corriente devengado fue de \$46,062,123.61, mismo que observó un incremento de 9.68% en comparación con el presupuesto aprobado para el ejercicio. Y una disminución en términos reales del 2.0% respecto al devengado del año anterior. Su evolución por rubro de gasto se presenta a continuación:

- Las erogaciones en Servicios Personales registraron un ejercicio presupuestario del 100% respecto al presupuesto aprobado para el ejercicio en comento.
- El gasto de operación relativo a la adquisición de Materiales y suministros y los Servicios Generales se ejerció en su totalidad con el presupuesto aprobado. A continuación, se explica el ejercicio del presupuesto:

En Materiales y Suministros se observó un mayor ejercicio presupuestario, en Alimentos y Utensilios, Materiales y Artículos de Reparación y Construcción, Combustibles y Herramientas, Refacciones y Accesorios Menores por mencionar algunos.

Respecto a los Servicios Generales el mayor ejercicio del presupuesto se observa en Servicios Profesionales, científicos, técnicos y Otros Servicios, Servicios de Instalación, reparación, mantenimiento y conservación y servicios de traslado y Viáticos.

GASTO DE INVERSIÓN

El gasto de inversión se mantuvo de acuerdo con el presupuesto aprobado.

Mismo que se ejerció de la siguiente manera, debido a las necesidades de este órgano electoral se adquirió lo siguiente: 4 equipos de aire acondicionado para diversas áreas del edificio que ocupa el Tribunal, 2 Tabletts para Magistratura II y Magistratura III, 1 mezcladora de sonido (para sesiones públicas) para la Unidad de Comunicación y Difusión y 1 proyector para la Unidad de Informática y Documentación.

3 INFORMACIÓN PROGRAMÁTICA

3.1 GASTO POR CATEGORÍA PROGRAMÁTICA. EGRESOS

TRIBUNAL ELECTORAL DE QUINTANA ROO						
Gasto por Categoría Programática						
Del 01 de enero al 31 de diciembre de 2025						
(Cifras en Pesos)						
Concepto	Egresos					Subejercicio
	Aprobado	Ampliaciones (Reducciones)	Modificado	Devengado	Pagado	
Programas	42,110,135.00	4,064,188.60	46,174,323.60	46,174,323.60	43,731,974.77	0.00
Subsidios: Sector Social y Privado o						
Entidades Federativas y Municipios	0.00	0.00	0.00	0.00	0.00	0.00
Sujetos a Reglas de Operación	0.00	0.00	0.00	0.00	0.00	0.00
Otros Subsidios	0.00	0.00	0.00	0.00	0.00	0.00
Desempeño de las Funciones	26,201,917.00	1,747,154.39	26,949,071.39	26,949,071.39	25,745,481.12	0.00
Prestación de Servicios Públicos	26,201,917.00	1,747,154.39	26,949,071.39	26,949,071.39	25,745,481.12	0.00
Provisión de Bienes Públicos	0.00	0.00	0.00	0.00	0.00	0.00
Planeación, Seguimiento y						
Evaluación de Políticas Públicas	0.00	0.00	0.00	0.00	0.00	0.00
Promoción y Fomento	0.00	0.00	0.00	0.00	0.00	0.00
Regulación y Supervisión	0.00	0.00	0.00	0.00	0.00	0.00
Funciones de las Fuerzas						
Armadas	0.00	0.00	0.00	0.00	0.00	0.00
Específicos	0.00	0.00	0.00	0.00	0.00	0.00
Proyectos de Inversión	0.00	0.00	0.00	0.00	0.00	0.00
Administrativos y de Apoyo	16,908,218.00	2,317,034.21	19,225,252.21	19,225,252.21	17,986,493.65	0.00
Apoyo al Proceso Presupuestario						
y para Mejorar la Eficiencia Institucional	16,908,218.00	2,317,034.21	19,225,252.21	19,225,252.21	17,986,493.65	0.00
Apoyo a la Función Pública y al						
Mejoramiento de la Gestión	0.00	0.00	0.00	0.00	0.00	0.00
Operaciones Ajenas	0.00	0.00	0.00	0.00	0.00	0.00
Compromisos	0.00	0.00	0.00	0.00	0.00	0.00
Obligaciones de Cumplimiento de						
Resoluciones Jurisdiccionales	0.00	0.00	0.00	0.00	0.00	0.00
Desastres Naturales	0.00	0.00	0.00	0.00	0.00	0.00
Obligaciones	0.00	0.00	0.00	0.00	0.00	0.00
Pensiones y Jubilaciones	0.00	0.00	0.00	0.00	0.00	0.00
Aportaciones a la Seguridad						
Pública	0.00	0.00	0.00	0.00	0.00	0.00
Aportaciones a Fondos de						
Estabilización	0.00	0.00	0.00	0.00	0.00	0.00
Aportaciones a Fondos de						
Inversión y Reestructura de Pensiones	0.00	0.00	0.00	0.00	0.00	0.00
Programas de Gasto Federalizado	0.00	0.00	0.00	0.00	0.00	0.00
Gasto Federalizado	0.00	0.00	0.00	0.00	0.00	0.00
Participaciones a Entidades Federativas y						
Municipios	0.00	0.00	0.00	0.00	0.00	0.00
Costo Financiero, Deuda o Apoyos a						
Deudores y Ahorradores de la Banca	0.00	0.00	0.00	0.00	0.00	0.00
Adeudos de Ejercicios Fiscales Anteriores	0.00	0.00	0.00	0.00	0.00	0.00
Total del Egreso	42,110,135.00	4,064,188.60	46,174,323.60	46,174,323.60	43,731,974.77	0.00

Magistrado Presidente

Dr. Sergio Avilés Demeneghi

Jefa de la Unidad de Administración

Mtra. Elia Raquel Bencomo Alejos

3.1.1 PROGRAMAS PRESUPUESTARIOS.

TRIBUNAL ELECTORAL DE QUINTANA ROO						
Gasto por Categoría Programática y Programa Presupuestario Del 01 de enero al 31 de diciembre de 2025 (Cifras en Pesos)						
Concepto	Egresos					Subejercicio
	Aprobado	Ampliaciones /(Reducciones)	Modificado	Devengado	Pagado	
Programas						
E-Prestación de Servicios Públicos	26,201,917.00	1,747,154.39	26,949,071.39	26,949,071.39	25,745,481.12	0.00
E032-Resolución de conflictos electorales	26,201,917.00	1,747,154.39	26,949,071.39	26,949,071.39	25,745,481.12	0.00
M-Apoyo al Proceso Presupuestario y para mejorar la Eficiencia Institucional	16,908,218.00	2,317,034.21	19,225,252.21	19,225,252.21	17,986,493.65	0.00
M006-Administración responsable de los recursos	16,908,218.00	2,317,034.21	19,225,252.21	19,225,252.21	17,986,493.65	0.00
Total del Egreso	42,110,135.00	4,064,188.60	46,174,323.60	46,174,323.60	43,731,974.77	0.00

3.1.2 ESTADO ANALÍTICO DE AVANCE FINANCIERO DE PROGRAMAS Y PROYECTOS DE INVERSIÓN.

TRIBUNAL ELECTORAL DE QUINTANA ROO							
Estado Analítico del Avance Financiero de Programas y Proyectos de Inversión Programas y Proyectos de Inversión Del 01 de enero al 31 de diciembre de 2025 (Cifras en Pesos)							
Programas	Programas Presupuestario / Proyecto	Egresos					Subejercicio
		Aprobado	Ampliaciones /(Reducciones)	Modificado	Devengado	Pagado	
	K- Proyectos de Inversión K001	No Aplica					
	Total del Egreso						

3.2 INDICADORES PARA RESULTADOS.

3.2.1 Principales Indicadores de Resultados por Programa Presupuestario y Alineación Funcional.

TRIBUNAL ELECTORAL DE QUINTANA ROO INDICADORES DE RESULTADOS POR PROGRAMA PRESUPUESTARIO Y ALINEACIÓN FUNCIONAL AÑO 2025							
Folio de PP.	PROGRAMA PRESUPUESTARIO / ALINEACIÓN FUNCIONAL (FINALIDAD, FUNCIÓN, ACTIVIDAD INSTITUCIONAL) / INDICADOR Nombre / Nivel de Objetivo / Descripción / Método de Cálculo / Tipo de Método / Periodicidad / Meta Anual Programada / Avance Registrado	Meta	Avance				
			Trimestre 1	Trimestre 2	Trimestre 3	Trimestre 4	Anual
E032	Resolución de conflictos electorales						
	Gobierno						
	Índice de Desarrollo Democrático						
	Nivel Objetivo de FIN						
	Evalúa el comportamiento de la Democracia y el desarrollo democrático en cada uno de los 32 estados del país El IDD-Mex se presenta como un cociente que considera el peso diferencial de sus dos dimensiones principales						
	INDICE						
	ANUAL						
	Meta Anual Programada	3.000					
	Avance Registrado		0.000	0.000	0.000	6.000	6.000
	Justicia						
	Porcentaje de resoluciones en materia electoral y con perspectiva de género emitidas por el Tribunal Electoral de Quintana Roo						
	Nivel Objetivo de PROPÓSITO						
	Número total de resoluciones emitidas por el Tribunal Electoral de Quintana Roo que nos permitan consolidar la confianza de la ciudadanía (Número total de asuntos resueltos con perspectiva de género por el Tribunal Electoral de Quintana Roo/Número total de asuntos Sustanciados por el Tribunal Electoral de Quintana Roo) *100						
	PORCENTAJE						
	ANUAL						
	Meta Anual Programada	93.750					
	Avance Registrado		133.333	111.111	100.000	53.333	95.833
	Impartición de Justicia						
	Porcentaje de resoluciones firmes para el Tribunal Electoral de Quintana Roo						
	Nivel Objetivo de COMPONENTE						
	Número total de resoluciones en materia jurídico electoral con perspectiva de género emitidas por el Tribunal Electoral de Quintana Roo. (Número total de resoluciones confirmadas para el Tribunal Electoral de Quintana Roo/Número total de resoluciones emitidas por el Tribunal Electoral de Quintana Roo) *100.						
	PORCENTAJE						
	TRIMESTRAL						
	Meta Anual Programada	93.333					
	Avance Registrado		141.667	111.111	75.000	100.000	106.667





TRIBUNAL ELECTORAL DE QUINTANA ROO INDICADORES DE RESULTADOS POR PROGRAMA PRESUPUESTARIO Y ALINEACIÓN FUNCIONAL AÑO 2025							
Folio de PP.	PROGRAMA PRESUPUESTARIO / ALINEACIÓN FUNCIONAL (FINALIDAD, FUNCIÓN, ACTIVIDAD INSTITUCIONAL) / INDICADOR	Meta	Avance				
			Trimestre 1	Trimestre 2	Trimestre 3	Trimestre 4	Anual
	Impartición de Justicia						
	Porcentaje de asuntos sustanciados por el Tribunal Electoral de Quintana Roo						
	Nivel Objetivo de ACTIVIDAD						
	Mide el número total de asuntos sustanciados por el Tribunal Electoral de Quintana Roo						
	(Número total de asuntos sustanciados realizados por el Tribunal Electoral de Quintana Roo/Número total de asuntos sustanciados programados por el Tribunal Electoral de Quintana Roo) *100.						
	PORCENTAJE						
	TRIMESTRAL						
	Meta Anual Programada	95.652					
	Avance Registrado		100.000	133.333	80.952	28.571	78.261
	Impartición de Justicia						
	Porcentaje de notificaciones realizadas por el Tribunal Electoral de Quintana Roo						
	Nivel Objetivo de ACTIVIDAD						
	Mide el número total de notificaciones realizadas por el Tribunal Electoral de Quintana Roo						
	(Número de notificaciones realizadas por el Tribunal Electoral de Quintana Roo/Número de notificaciones programadas por el Tribunal Electoral de Quintana Roo) *100.						
	PORCENTAJE						
	TRIMESTRAL						
	Meta Anual Programada	95.652					
	Avance Registrado		200.000	200.000	200.000	90.476	166.667
	Impartición de Justicia						
	Porcentaje de actividades de capacitación, investigación y difusión en materia jurídico electoral con perspectiva de género realizadas por el Tribunal Electoral de Quintana Roo						
	Nivel Objetivo de COMPONENTE						
	Mide el número de actividades de capacitación, investigación y difusión en materia jurídico electoral con perspectiva de género realizadas por el Tribunal Electoral de Quintana Roo						
	(Número de actividades de capacitación, investigación y difusión en materia jurídico electoral con perspectiva de género realizadas/Número de actividades de capacitación, investigación y difusión en materia jurídico electoral con perspectiva de género a realizar) *100						
	PORCENTAJE						
	TRIMESTRAL						
	Meta Anual Programada	94.340					
	Avance Registrado		100.000	100.000	85.714	100.000	96.226
	Impartición de Justicia						
	Porcentaje de personas capacitadas en materia jurídico electoral con perspectiva de género						
	Nivel Objetivo de ACTIVIDAD						
	Mide el número total de personas capacitadas mediante actividades de capacitación en materia jurídico electoral con perspectiva de género impartidas por el Tribunal Electoral de Quintana Roo						





TRIBUNAL ELECTORAL DE QUINTANA ROO INDICADORES DE RESULTADOS POR PROGRAMA PRESUPUESTARIO Y ALINEACIÓN FUNCIONAL AÑO 2025							
Folio de PP.	PROGRAMA PRESUPUESTARIO / ALINEACIÓN FUNCIONAL (FINALIDAD, FUNCIÓN, ACTIVIDAD INSTITUCIONAL) / INDICADOR	Meta	Avance				
			Trimestre 1	Trimestre 2	Trimestre 3	Trimestre 4	Anual
	(Número total de personas capacitadas en materia jurídico electoral con perspectiva de género/ Número total de personas a capacitar en materia jurídico electoral con perspectiva de género) *100						
	PORCENTAJE						
	TRIMESTRAL						
	Meta Anual Programada	96.970					
		Avance Registrado	101.581	100.508	101.250	100.000	100.758
	Impartición de Justicia						
	Porcentaje de personas que participan en actividades de difusión e investigación en materia jurídico electoral con perspectiva de género						
	Nivel Objetivo de ACTIVIDAD						
	Mide el número total de personas que participan en actividades de difusión e investigación en materia jurídico electoral con perspectiva de género realizadas por el Tribunal Electoral de Quintana Roo						
	(Número total de personas que participan en actividades de difusión e investigación en materia jurídico electoral con perspectiva de género/Número total de personas a participar en actividades de difusión e investigación en materia jurídico electoral con perspectiva de género) *100						
	PORCENTAJE						
	TRIMESTRAL						
	Meta Anual Programada	96.296					
		Avance Registrado	100.000	96.324	102.941	97.525	98.889
	Impartición de Justicia						
	Porcentaje de personas en situación de vulnerabilidad capacitadas en materia electoral						
	Nivel Objetivo de ACTIVIDAD						
	Mide el número de personas en situación de vulnerabilidad que son capacitadas en materia electoral sobre derechos político-electorales.						
	(Número de personas en situación de vulnerabilidad capacitadas en materia electoral/Número de personas en situación de vulnerabilidad a capacitar en materia electoral) *100						
	PORCENTAJE						
	TRIMESTRAL						
	Meta Anual Programada	93.913					
		Avance Registrado	100.000	100.000	100.000	100.000	100.000
M006	Administración Responsable de los Recursos						
	Gobierno						
	Índice de Desarrollo Democrático						
	Nivel Objetivo de FIN						
	Evalúa el comportamiento de la Democracia y el desarrollo democrático en cada uno de los 32 estados del país						
	El IDD-Mex se presenta como un cociente que considera el peso diferencial de sus dos dimensiones principales						
	INDICE						
	ANUAL						



TRIBUNAL ELECTORAL DE QUINTANA ROO INDICADORES DE RESULTADOS POR PROGRAMA PRESUPUESTARIO Y ALINEACIÓN FUNCIONAL AÑO 2025							
Folio de PP.	PROGRAMA PRESUPUESTARIO / ALINEACIÓN FUNCIONAL (FINALIDAD, FUNCIÓN, ACTIVIDAD INSTITUCIONAL) / INDICADOR Nombre / Nivel de Objetivo / Descripción / Método de Cálculo / Tipo de Método / Periodicidad / Meta Anual Programada / Avance Registrado	Meta	Avance				
			Trimestre 1	Trimestre 2	Trimestre 3	Trimestre 4	Anual
	Meta Anual Programada	3.000					
	Avance Registrado		0.000	0.000	0.000	6.000	6.000
	Justicia						
	Porcentaje de resoluciones en materia electoral y con perspectiva de género emitidas por el Tribunal Electoral de Quintana Roo						
	Nivel Objetivo de PROPÓSITO						
	Número total de resoluciones emitidas por el Tribunal Electoral de Quintana Roo que nos permitan consolidar la confianza de la ciudadanía						
	(Número total de asuntos resueltos con perspectiva de género por el Tribunal Electoral de Quintana Roo/Número total de asuntos Sustanciados por el Tribunal Electoral de Quintana Roo) *100						
	PORCENTAJE						
	ANUAL						
	Meta Anual Programada	93.750					
	Avance Registrado		133.333	111.111	100.000	53.333	95.833
	Impartición de Justicia						
	Porcentaje de cumplimiento programático de metas sustantivas de la institución						
	Nivel Objetivo de COMPONENTE						
	Corresponde a la proporción de indicadores contemplados a nivel de Componentes y Actividades en los Programas Presupuestarios sustantivos del Tribunal Electoral de Quintana Roo, que alcanzan metas satisfactorias (rango verde) de acuerdo con su semaforización						
	[Número total de indicadores de Componentes y Actividades en los Programas Presupuestarios sustantivos del Tribunal Electoral de Quintana Roo que alcanzan metas satisfactorias (rango verde) de acuerdo con su semaforización / Número total de indicadores de Componentes y Actividades en los Programas Presupuestarios sustantivos del Tribunal Electoral de Quintana Roo] X 100						
	PORCENTAJE						
	TRIMESTRAL						
	Meta Anual Programada	90.000					
	Avance Registrado		71.429	57.143	85.714	66.667	70.000
	Impartición de Justicia						
	Porcentaje de presupuesto ejercido destinado a las áreas staff						
	Nivel Objetivo de ACTIVIDAD						
	Corresponde a la proporción del presupuesto Ejercido por el Tribunal Electoral de Quintana Roo, que se destina a áreas de apoyo (staff)						
	(Monto del Presupuesto Ejercido del Tribunal Electoral de Quintana Roo destinado a áreas de apoyo (o staff) / Total de Presupuesto Ejercido del Tribunal Electoral de Quintana Roo) *100						
	PORCENTAJE						
	TRIMESTRAL						
	Meta Anual Programada	41.940					
	Avance Registrado		40.132	69.879	117.058	36.293	63.718

**3.2.2 Principales Indicadores de Programas Presupuestarios según los
Objetivos del Plan Estatal de Desarrollo 2023-2027 y sus Programas
Derivados.**

TRIBUNAL ELECTORAL DE QUINTANA ROO INDICADORES DE RESULTADOS POR PROGRAMA PRESUPUESTARIO Y OBJETIVOS DEL PED 2023-2027 Y SUS PROGRAMAS DERIVADOS AÑO 2025							
Folio de Pp	PROGRAMA PRESUPUESTARIO / OBJETIVO DEL PED 2023-2027 Y PROGRAMA DERIVADO / INDICADOR	Meta	Avance				
			Trimestre 1	Trimestre 2	Trimestre 3	Trimestre 4	Anual
E032	Resolución de conflictos electorales						
	Consolidar la confianza de la ciudadanía en el desempeño del Tribunal Electoral de Quintana Roo, al resolver los conflictos en la materia.						
	Índice de Desarrollo Democrático						
	Nivel Objetivo de FIN						
	Evalúa el comportamiento de la Democracia y el desarrollo democrático en cada uno de los 32 estados del país						
	El IDD-Mex se presenta como un cociente que considera el peso diferencial de sus dos dimensiones principales						
	INDICE						
	ANUAL						
	Meta Anual Programada	3.000					
	Avance Registrado		0.000	0.000	0.000	6.000	6.000
	Consolidar la confianza de la ciudadanía en el desempeño del Tribunal Electoral de Quintana Roo, al resolver los conflictos en la materia.						
	Porcentaje de resoluciones en materia electoral y con perspectiva de género emitidas por el Tribunal Electoral de Quintana Roo						
	Nivel Objetivo de PROPÓSITO						
	Número total de resoluciones emitidas por el Tribunal Electoral de Quintana Roo que nos permitan consolidar la confianza de la ciudadanía						
	(Número total de asuntos resueltos con perspectiva de género por el Tribunal Electoral de Quintana Roo/Número total de asuntos Sustanciados por el Tribunal Electoral de Quintana Roo) *100						
	PORCENTAJE						
	ANUAL						
	Meta Anual Programada	93.750					
	Avance Registrado		133.333	111.111	100.000	53.333	95.833
	Resolver los conflictos electorales en apego a los principios rectores de la materia						
	Porcentaje de resoluciones firmes para el Tribunal Electoral de Quintana Roo						
	Nivel Objetivo de COMPONENTE						
	Número total de resoluciones en materia jurídico electoral con perspectiva de género emitidas por el Tribunal Electoral de Quintana Roo.						
	(Número total de resoluciones confirmadas para el Tribunal Electoral de Quintana Roo/Número total de resoluciones emitidas por el Tribunal Electoral de Quintana Roo) *100.						
	PORCENTAJE						
	TRIMESTRAL						

TRIBUNAL ELECTORAL DE QUINTANA ROO INDICADORES DE RESULTADOS POR PROGRAMA PRESUPUESTARIO Y OBJETIVOS DEL PED 2023-2027 Y SUS PROGRAMAS DERIVADOS AÑO 2025							
Folio de Pp	PROGRAMA PRESUPUESTARIO / OBJETIVO DEL PED 2023-2027 Y PROGRAMA DERIVADO / INDICADOR	Meta	Avance				
			Trimestre 1	Trimestre 2	Trimestre 3	Trimestre 4	Anual
	Meta Anual Programada	93.333					
	Avance Registrado		141.667	111.111	75.000	100.000	106.667
	Sustanciar los asuntos en materia electoral que conozca el Tribunal.						
	Porcentaje de asuntos sustanciados por el Tribunal Electoral de Quintana Roo						
	Nivel Objetivo de ACTIVIDAD						
	Mide el número total de asuntos sustanciados por el Tribunal Electoral de Quintana Roo						
	(Número total de asuntos sustanciados realizados por el Tribunal Electoral de Quintana Roo/Número total de asuntos sustanciados programados por el Tribunal Electoral de Quintana Roo) *100.						
	PORCENTAJE						
	TRIMESTRAL						
	Meta Anual Programada	95.652					
	Avance Registrado		100.000	133.333	80.952	28.571	78.261
	Notificar las determinaciones del Tribunal de forma oportuna, que garantice a las partes el acceso a la justicia.						
	Porcentaje de notificaciones realizadas por el Tribunal Electoral de Quintana Roo						
	Nivel Objetivo de ACTIVIDAD						
	Mide el número total de notificaciones realizadas por el Tribunal Electoral de Quintana Roo						
	(Número de notificaciones realizadas por el Tribunal Electoral de Quintana Roo/Número de notificaciones programadas por el Tribunal Electoral de Quintana Roo) *100.						
	PORCENTAJE						
	TRIMESTRAL						
	Meta Anual Programada	95.652					
	Avance Registrado		200.000	200.000	200.000	90.476	166.667
	Impartir cursos, talleres, conferencias, seminarios, diplomados, etc., relacionados con la materia electoral						
	Porcentaje de actividades de capacitación, investigación y difusión en materia jurídico electoral con perspectiva de género realizadas por el Tribunal Electoral de Quintana Roo						
	Nivel Objetivo de COMPONENTE						
	Mide el número de actividades de capacitación, investigación y difusión en materia jurídico electoral con perspectiva de género realizadas por el Tribunal Electoral de Quintana Roo						
	(Número de actividades de capacitación, investigación y difusión en materia jurídico electoral con perspectiva de género realizadas/Número de actividades de capacitación, investigación y difusión en materia jurídico electoral con perspectiva de género a realizar) *100						
	PORCENTAJE						
	TRIMESTRAL						
	Meta Anual Programada	94.340					
	Avance Registrado		100.000	100.000	85.714	100.000	96.276
	Impartir cursos, talleres, conferencias, seminarios, diplomados, etc., relacionados con la materia electoral						

TRIBUNAL ELECTORAL DE QUINTANA ROO INDICADORES DE RESULTADOS POR PROGRAMA PRESUPUESTARIO Y OBJETIVOS DEL PED 2023-2027 Y SUS PROGRAMAS DERIVADOS AÑO 2025							
Folio de Pp	PROGRAMA PRESUPUESTARIO / OBJETIVO DEL PED 2023-2027 Y PROGRAMA DERIVADO / INDICADOR Nombre / Nivel de Objetivo / Descripción / Método de Cálculo / Tipo de Método / Periodicidad / Meta Anual Programada / Avance Registrado	Meta	Avance				
			Trimestre 1	Trimestre 2	Trimestre 3	Trimestre 4	Anual
	Porcentaje de personas capacitadas en materia jurídico electoral con perspectiva de género Nivel Objetivo de ACTIVIDAD						
	Mide el número total de personas capacitadas mediante actividades de capacitación en materia jurídico electoral con perspectiva de género impartidas por el Tribunal Electoral de Quintana Roo (Número total de personas capacitadas en materia jurídico electoral con perspectiva de género/ Número total de personas a capacitar en materia jurídico electoral con perspectiva de género) *100 PORCENTAJE TRIMESTRAL						
	Meta Anual Programada	96.970					
	Avance Registrado		101.581	100.508	101.250	100.000	100.758
	Promover campañas de difusión de la cultura democrática y realizar de investigación en materia electoral. Porcentaje de personas que participan en actividades de difusión e investigación en materia jurídico electoral con perspectiva de género Nivel Objetivo de ACTIVIDAD						
	Mide el número total de personas que participan en actividades de difusión e investigación en materia jurídico electoral con perspectiva de género realizadas por el Tribunal Electoral de Quintana Roo (Número total de personas que participan en actividades de difusión e investigación en materia jurídico electoral con perspectiva de género/ Número total de personas a participar en actividades de difusión e investigación en materia jurídico electoral con perspectiva de género) *100 PORCENTAJE TRIMESTRAL						
	Meta Anual Programada	96.296					
	Avance Registrado		100.000	96.324	102.941	97.525	98.889
	Realizar eventos de difusión de los servicios de la Defensoría Pública Electoral para la protección de los derechos político-electorales del Estado de Quintana Roo. Porcentaje de personas en situación de vulnerabilidad capacitadas en materia electoral Nivel Objetivo de ACTIVIDAD						
	Mide el número de personas en situación de vulnerabilidad que son capacitadas en materia electoral sobre derechos político-electorales. (Número de personas en situación de vulnerabilidad capacitadas en materia electoral/ Número de personas en situación de vulnerabilidad a capacitar en materia electoral) *100 PORCENTAJE TRIMESTRAL						
	Meta Anual Programada	93.913					
	Avance Registrado		100.000	100.000	100.000	100.000	100.000
M006	Administración Responsable de los Recursos						
	Consolidar la confianza de la ciudadanía en el desempeño del Tribunal Electoral de Quintana Roo, al resolver los conflictos en la materia.						

TRIBUNAL ELECTORAL DE QUINTANA ROO INDICADORES DE RESULTADOS POR PROGRAMA PRESUPUESTARIO Y OBJETIVOS DEL PED 2023-2027 Y SUS PROGRAMAS DERIVADOS AÑO 2025							
Folio de Pp	PROGRAMA PRESUPUESTARIO / OBJETIVO DEL PED 2023-2027 Y PROGRAMA DERIVADO / INDICADOR Nombre / Nivel de Objetivo / Descripción / Método de Cálculo / Tipo de Método / Periodicidad / Meta Anual Programada / Avance Registrado	Meta	Avance				
			Trimestre 1	Trimestre 2	Trimestre 3	Trimestre 4	Anual
	Índice de Desarrollo Democrático						
	Nivel Objetivo de FIN						
	Evalúa el comportamiento de la Democracia y el desarrollo democrático en cada uno de los 32 estados del país						
	El IDD-Mex se presenta como un cociente que considera el peso diferencial de sus dos dimensiones principales						
	INDICE						
	ANUAL						
	Meta Anual Programada	3.000					
	Avance Registrado		0.000	0.000	0.000	6.000	6.000
	Consolidar la confianza de la ciudadanía en el desempeño del Tribunal Electoral de Quintana Roo, al resolver los conflictos en la materia.						
	Porcentaje de resoluciones en materia electoral y con perspectiva de género emitidas por el Tribunal Electoral de Quintana Roo						
	Nivel Objetivo de PROPÓSITO						
	Número total de resoluciones emitidas por el Tribunal Electoral de Quintana Roo que nos permitan consolidar la confianza de la ciudadanía						
	(Número total de asuntos resueltos con perspectiva de género por el Tribunal Electoral de Quintana Roo/Número total de asuntos Sustanciados por el Tribunal Electoral de Quintana Roo) *100						
	PORCENTAJE						
	ANUAL						
	Meta Anual Programada	93.750					
	Avance Registrado		133.333	111.111	100.000	53.333	95.833
	Atender las actividades administrativas, técnicas, jurídicas y de staff.						
	Porcentaje de cumplimiento programático de metas sustantivas de la institución						
	Nivel Objetivo de COMPONENTE						
	Corresponde a la proporción de indicadores contemplados a nivel de Componentes y Actividades en los Programas Presupuestarios sustantivos del Tribunal Electoral de Quintana Roo, que alcanzan metas satisfactorias (rango verde) de acuerdo con su semaforización						
	[Número total de indicadores de Componentes y Actividades en los Programas Presupuestarios sustantivos del Tribunal Electoral de Quintana Roo que alcanzan metas satisfactorias (rango verde) de acuerdo con su semaforización / Número total de indicadores de Componentes y Actividades en los Programas Presupuestarios sustantivos del Tribunal Electoral de Quintana Roo] X 100						
	PORCENTAJE						
	TRIMESTRAL						
	Meta Anual Programada	90.000					
	Avance Registrado		71.429	57.143	85.714	66.667	70.000
	Atender las actividades administrativas, técnicas, jurídicas y de staff.						
	Porcentaje de presupuesto ejercido destinado a las áreas staff						

TRIBUNAL ELECTORAL DE QUINTANA ROO INDICADORES DE RESULTADOS POR PROGRAMA PRESUPUESTARIO Y OBJETIVOS DEL PED 2023-2027 Y SUS PROGRAMAS DERIVADOS AÑO 2025							
Folio de Pp	PROGRAMA PRESUPUESTARIO / OBJETIVO DEL PED 2023-2027 Y PROGRAMA DERIVADO / INDICADOR	Meta	Avance				
			Trimestre 1	Trimestre 2	Trimestre 3	Trimestre 4	Anual
	Nivel Objetivo de ACTIVIDAD						
	Corresponde a la proporción del presupuesto Ejercido por el Tribunal Electoral de Quintana Roo, que se destina a áreas de apoyo (staff)						
	(Monto del Presupuesto Ejercido del Tribunal Electoral de Quintana Roo destinado a áreas de apoyo (o staff) / Total de Presupuesto Ejercido del Tribunal Electoral de Quintana Roo) *100						
	PORCENTAJE						
	TRIMESTRAL						
	Meta Anual Programada	41.940					
	Avance Registrado		40.132	69.879	117.058	36.293	63.718

3.2.3 Principales Acciones y Resultados de la gestión de Programas Presupuestarios.

El Tribunal Electoral de Quintana Roo, de conformidad a la Ley de Instituciones y Procedimientos Electorales para el Estado de Quintana Roo en sus artículos 203, 206 segundo párrafo y 220 es un Órgano jurisdiccional especializado en materia electoral, que gozará de autonomía técnica y de gestión en su funcionamiento e independencia en sus decisiones y sus funciones se rigen bajo los principios de certeza, legalidad, independencia, imparcialidad, objetividad, máxima publicidad, probidad, paridad y con perspectiva de género. Para el ejercicio de las actividades institucionales en el ejercicio 2025, se ejecutó el Programa presupuestario que se describe a continuación:

Programa Presupuestario E032 Resolución de conflictos Electorales: Promueve la cultura democrática y fortalece la confianza ciudadana mediante la resolución de conflictos en la materia y acciones de capacitación, investigación y difusión en materia de derecho electoral, paridad de género y el respeto de los derechos humanos en el ámbito político- electoral.

En el ejercicio 2025, se llevó a cabo el Proceso electoral Extraordinario para la elección de jueces y Magistrados resolviéndose 48 Medios de impugnación, presentados por partidos políticos y ciudadanía en general

y que fueron confirmados por la Sala Regional Xalapa y la Sala Superior ambas del Tribunal Electoral Del Poder Judicial de la Federación. Los medios de impugnación presentados son los siguientes: Juicios para la Protección de los Derechos Político-Electorales para la Ciudadanía Quintanarroense, Procedimientos Especiales Sancionadores, Recurso de Apelación, Acuerdos plenarios, Juicios Electorales y Juicios de Nulidad. En este ejercicio se atendieron Juicios para la Protección de Derechos Político-Electorales y Procedimientos Especiales Sancionadores presentados por grupos vulnerables.

En cumplimiento con el eje transversal de derechos humanos, el 100% de las resoluciones se integraron con el análisis de paridad y perspectiva de género. Se resolvieron 12 asuntos bajo este criterio, garantizando la tutela efectiva de los derechos político-electorales.

En cuanto a las acciones de capacitación, investigación y difusión en materia jurídico electoral con perspectiva de género es dirigida a diversos sectores sociales (personas del servicio público federal, estatal y municipal, partidos y agrupaciones políticas, profesionistas, integrantes de organizaciones de la sociedad civil, medios de comunicación, grupos en situación de vulnerabilidad o desventaja histórica) y estudiantado (capacitación externa); al mismo tiempo, organiza y fomenta la participación del personal de éste Órgano Jurisdiccional en actividades de actualización y profesionalización para el fortalecimiento de sus conocimientos jurídicos y para la atención pública, basada en un enfoque en derechos humanos, inherentes a la función de cada unidad administrativa (capacitación interna).

En ese sentido, se realizaron, gestionaron y/o coordinaron 51 actividades en la materia, de las cuales 43 corresponden a capacitación, 5 a investigación y 3 a difusión; beneficiando a un total de 2,078 personas (1,317 mujeres y 761 hombres).

3.2.3.1 Avance de Cumplimiento de los Objetivos y Metas

AVANCE DE CUMPLIMIENTO DE LOS OBJETIVOS Y METAS												
TRIBUNAL ELECTORAL DE QUINTANA ROO												
PERÍODO QUE SE INFORMA: DEL 1 DE ENERO AL 31 DE DICIEMBRE DE 2025												
PROGRAMA PRESUPUESTARIO			E032 - RESOLUCIÓN DE CONFLICTOS ELECTORALES									
NIVEL MIR CON RESUMEN NARRATIVO	NOMBRE DEL INDICADOR	SENTIDO DEL INDICADOR	FRECUENCIA DE MEDICIÓN	META ANUAL PROGRAMADA	ACUMULABLE SI/NO	METAS-AVANCE						JUSTIFICACIONES
						PROGRAMADO Y REALIZADO EN EL PERÍODO				AVANCE DE LA META PROGRAMADA		
						1er TRIM	2do TRIM	3er TRIM	4to TRIM	TRIM	ANUAL	
F - Contribuir a garantizar un gobierno eficiente, en el que el diálogo con los diferentes sectores de la sociedad fortalezca la confianza ciudadana en las instituciones públicas, asegurando una mejor democracia y participación social, mediante la impartición de justicia que garantice la legalidad en los asuntos y resoluciones electorales.	PED1108 - Índice de Desarrollo Democrático	ASCENDENTE	ANUAL	3.000	SI	0.000	0.000	0.000	6.000	200.000	200.000	Trimestre 1: Trimestre 2: Trimestre 3: Trimestre 4: Este indicador depende directamente de instancias Federales.
						0.000	0.000	0.000	3.000	%	%	
			ANUAL	93.750	SI	133.333	111.111	100.000	53.333	66.667%	102.222%	
P - Ciudadanos confían en el desempeño del Tribunal Electoral de Quintana Roo al resolver los conflictos en la materia.	240101 - Porcentaje de resoluciones en materia electoral y con perspectiva de género emitidas por el Tribunal Electoral de Quintana Roo.	ASCENDENTE				100.000	100.000	100.000	80.000			Trimestre 1: Este indicador tiene como meta anual 48 resoluciones emitidas para este Tribunal, en este trimestre se realizaron 16 de las 12 programadas, el porcentaje alcanzado es de 133.33% esto en virtud de que hubo más sentencias emitidas a nivel local para este órgano electoral.



AVANCE DE CUMPLIMIENTO DE LOS OBJETIVOS Y METAS												
TRIBUNAL ELECTORAL DE QUINTANA ROO												
PERÍODO QUE SE INFORMA: DEL 1 DE ENERO AL 31 DE DICIEMBRE DE 2025												
												<p>ya que la ciudadanía presentó mayor números de asuntos derivados del proceso electoral extraordinario 2025.</p> <p>Trimestre 2: Este indicador tiene como meta anual 48 resoluciones emitidas para este Tribunal, en este trimestre se realizaron 10 de las 9 programadas, el porcentaje alcanzado es de 111.11% esto en virtud de que hubo más sentencias emitidas a nivel local para este órgano electoral, ya que la ciudadanía presentó mayor números de asuntos derivados del proceso electoral extraordinario 2025.</p> <p>Trimestre 3:</p> <p>Trimestre 4: Este indicador tiene como meta anual 48 resoluciones emitidas para este Tribunal, en este trimestre se realizaron 8 de las 15 programadas, el porcentaje alcanzado es de 53.33% esto en virtud de que hubo menos sentencias emitidas a nivel local para este órgano electoral, ya que la ciudadanía presentó menor números de asuntos derivados del proceso electoral extraordinario 2025.</p>
C01 - Resoluciones en materia jurídico electoral apegadas a los principios	C01 - Porcentaje de resoluciones firmes para el Tribunal Electoral	ASCENDENTE	TRIMESTRAL	93.333	SI	141.667	111.111	75.000	100.000	100.000	114.286%	<p>Trimestre 1: Este indicador tiene como meta anual 45 resoluciones firmes para este Tribunal, en este trimestre se realizaron 17 de</p>





AVANCE DE CUMPLIMIENTO DE LOS OBJETIVOS Y METAS												
TRIBUNAL ELECTORAL DE QUINTANA ROO												
PERÍODO QUE SE INFORMA: DEL 1 DE ENERO AL 31 DE DICIEMBRE DE 2025												
rectores constitucio nales emitidas.	de Quintan a Roo											las 12 programadas, el porcentaje alcanzado es de 141.66%, lo anterior debido a que se emitieron más sentencias, lo que resulta en un mayor número de resoluciones confirmadas, lo anterior derivado del proceso electoral extraordinario 2025. Trimestre 2: Este indicador tiene como meta anual 45 resoluciones firmes para este Tribunal, en este trimestre se realizaron 10 de las 9 programadas, el porcentaje alcanzado es de 111.11%, lo anterior debido a que se emitieron más sentencias, lo que resulta en un mayor número de resoluciones confirmadas, lo anterior derivado del proceso electoral extraordinario 2025. Trimestre 3: Este indicador tiene como meta anual 45 resoluciones firmes para este Tribunal, en este trimestre se realizaron 9 de las 12 programadas, el porcentaje alcanzado es de 75% esto en virtud de que hubo menos sentencias confirmadas a nivel local y federal para este órgano electoral, de la cantidad programada se generaron menos sentencias, esto derivado de la acumulación de expedientes. Trimestre 4:
C01A01 - Sustanciaci	C01A01 - Porcenta	ASCENDEN TE	TRIMEST RAL	95.652	SI	100.00 0 100.00 0	133.333 0	80.952 85.714	28.571 100.00 0	28.5 71%	81.81 8%	Trimestre 1: Trimestre 2: Este





AVANCE DE CUMPLIMIENTO DE LOS OBJETIVOS Y METAS												
TRIBUNAL ELECTORAL DE QUINTANA ROO												
PERÍODO QUE SE INFORMA: DEL 1 DE ENERO AL 31 DE DICIEMBRE DE 2025												
ón de los Medios de Impugnación presentados por partidos políticos y ciudadanía en general	je de asuntos sustanciados por el Tribunal Electoral de Quintana Roo											Indicador tiene como meta anual 69 asuntos sustanciados para este Tribunal en este trimestre se realizaron 16 de los 12 programados, el porcentaje alcanzado de 133.33%. Trimestre 3: Este indicador tiene como meta anual 69 asuntos sustanciados por este Tribunal, en este trimestre se realizaron 17 de los 21 programados, el porcentaje alcanzado es del 80.95%. Trimestre 4: Este indicador tiene como meta anual 69 asuntos sustanciados para este Tribunal, en este trimestre se realizaron 6 de los 21 programados, el porcentaje alcanzado es del 28.57% ya que fue el número de asuntos presentados por la ciudadanía del proceso electoral extraordinario 2025.
C01A02 - Notificación de resoluciones emitidas por el Tribunal Electoral de Quintana Roo	C01A02 - Porcentaje de notificaciones realizadas por el Tribunal Electoral de Quintana Roo	ASCENDENTE	TRIMESTRAL	95.652	SI	200.000	200.000	200.000	90.476	90.476%	174.242%	Trimestre 1: Este indicador tiene como meta anual 69 notificaciones, en este trimestre se realizaron 30 de las 15 programadas, el porcentaje alcanzado es del 200%, debido a que se emitieron más sentencias lo que resulta en un mayor número de notificaciones a la ciudadanía y autoridades responsables, lo anterior derivado del proceso electoral extraordinario 2025. Trimestre 2: Este indicador tiene como meta





AVANCE DE CUMPLIMIENTO DE LOS OBJETIVOS Y METAS											
TRIBUNAL ELECTORAL DE QUINTANA ROO											
PERÍODO QUE SE INFORMA: DEL 1 DE ENERO AL 31 DE DICIEMBRE DE 2025											
											<p>anual 69 notificaciones, en este trimestre se realizaron 24 de las 12 programadas, el porcentaje alcanzado es del 200%, debido a que se emitieron más sentencias lo que resulta en un mayor número de notificaciones a la ciudadanía y autoridades responsables, lo anterior derivado del proceso electoral extraordinario 2025.</p> <p>Trimestre 3: Este indicador tiene como meta anual 69 notificaciones, en este trimestre se realizaron 42 de las 21 programadas, el porcentaje alcanzado es del 200%, debido al número de asuntos presentados por la ciudadanía derivados del proceso electoral extraordinario 2025.</p> <p>Trimestre 4: Este indicador tiene como meta anual 69 notificaciones, en este trimestre se realizaron 19 de las 21 programadas, el porcentaje alcanzado es del 90.47%, debido al número de asuntos presentados por la ciudadanía derivados del proceso electoral extraordinario 2025.</p>
			TRIMESTRAL	94,340	SI	100.00 0	100.00 0	85.714	100.00 0	100.000 %	102.000 %

AVANCE DE CUMPLIMIENTO DE LOS OBJETIVOS Y METAS												
TRIBUNAL ELECTORAL DE QUINTANA ROO												
PERÍODO QUE SE INFORMA: DEL 1 DE ENERO AL 31 DE DICIEMBRE DE 2025												
C02 - Cursos, talleres, conferencias, seminarios, diplomados, etc., en materia jurídico electoral con perspectiva de género impartidos	C02 - Porcentaje de actividades de capacitación, investigación y difusión en materia jurídico electoral con perspectiva de género realizadas por el Tribunal Electoral de Quintana Roo	ASCENDENTE				100.000	100.000	78.571	100.000			Trimestre 1: Trimestre 2: Trimestre 3: Este indicador tiene como meta anual 53 actividades de capacitación, investigación y difusión en materia jurídico electoral con perspectiva de género a realizar. En este trimestre se realizaron 12 actividades de las 14 programadas a ejecutar. El porcentaje alcanzado es de 109.091% de nuestra meta programada; lo anterior, en virtud de que hubo mayor número de actividades de capacitación, investigación y difusión en materia jurídico electoral con perspectiva de género. Trimestre 4:
C02.A01 - Impartición de cursos, talleres, conferencias, seminarios, diplomados, etc., en materia jurídico electoral con perspectiva de género a partidos políticos, agrupaciones políticas, profesionistas, estudiantes de nivel medio superior y superior y ciudadanía en general.	C02A01 - Porcentaje de personas capacitadas en materia jurídico electoral con perspectiva de género	ASCENDENTE	TRIMESTRAL	96.970	SI	101.581	100.508	101.250	100.000	102.616%	103.906%	Trimestre 1: Este indicador tiene como meta anual 1,320 personas a capacitar en materia jurídico electoral con perspectiva de género. En este trimestre se capacitaron 257 personas de las 253 programadas. El porcentaje alcanzado es de 109.82% de nuestra meta programada; lo anterior, en virtud de que hubo mayor número de participación en los eventos de capacitación en materia jurídico electoral con perspectiva de género. Trimestre 2: Este indicador tiene como meta anual 1,320 personas a capacitar en
							92.490	98.985	97.500	97.450		



AVANCE DE CUMPLIMIENTO DE LOS OBJETIVOS Y METAS											
TRIBUNAL ELECTORAL DE QUINTANA ROO											
PERÍODO QUE SE INFORMA: DEL 1 DE ENERO AL 31 DE DICIEMBRE DE 2025											
											<p>materia jurídico electoral con perspectiva de género. En este trimestre se capacitaron 396 personas de las 394 programadas a ejecutar. El porcentaje alcanzado es de 101.53% de nuestra meta programada; lo anterior, en virtud de que hubo mayor número de participantes en los eventos de capacitación en materia jurídico electoral con perspectiva de género.</p> <p>Trimestre 3: Este indicador tiene como meta anual 1,320 personas a capacitar en materia jurídico electoral con perspectiva de género. En este trimestre se capacitaron 324 personas de las 320 programadas a ejecutar. El porcentaje alcanzado es de 103.846% de nuestra meta programada; lo anterior, en virtud de que hubo mayor número de participantes en los eventos de capacitación en materia jurídico electoral con perspectiva de género.</p> <p>Trimestre 4: Este indicador tiene como meta anual 1,320 personas a capacitar en materia jurídico electoral con perspectiva de género. En este trimestre se capacitaron 353 personas de las 353 programadas a ejecutar. El porcentaje alcanzado es de 107.61% de nuestra meta programada; lo anterior, en</p>





AVANCE DE CUMPLIMIENTO DE LOS OBJETIVOS Y METAS												
TRIBUNAL ELECTORAL DE QUINTANA ROO												
PERÍODO QUE SE INFORMA: DEL 1 DE ENERO AL 31 DE DICIEMBRE DE 2025												
												virtud de que hubo mayor número de participantes en los eventos de capacitación en materia jurídico electoral con perspectiva de género.
C02.A02 - Promoción de actividades de difusión e investigación en materia jurídico electoral con perspectiva de género impartidas a partidos políticos, agrupaciones políticas, profesionistas, estudiantes de nivel medio superior y superior y ciudadanía en general.	C02A02 - Porcentaje de personas que participan en actividades de difusión e investigación en materia jurídico electoral con perspectiva de género	ASCENDENTE	TRIMESTRAL	96.296	SI	100.000	96.324	102.941	97.525	100.510 %	102.692 %	Trimestre 1: Este indicador tiene como meta anual 540 personas a participar en actividades de difusión e investigación en materia jurídico electoral con perspectiva de género. En este trimestre participaron 66 de las 64 programadas a ejecutar. El porcentaje alcanzado es de 103.12% de nuestra meta programada; lo anterior, en virtud de que hubo mayor número de participantes en las actividades de difusión e investigación en materia jurídico electoral con perspectiva de género. Trimestre 2: Este indicador tiene como meta anual 540 personas a participar en actividades de difusión e investigación en materia jurídico electoral con perspectiva de género. En este trimestre participaron 131 de las 136 programadas a ejecutar. El porcentaje alcanzado es de 102.34% de nuestra meta programada; lo anterior, en virtud de que hubo mayor número de participantes en las actividades





AVANCE DE CUMPLIMIENTO DE LOS OBJETIVOS Y METAS												
TRIBUNAL ELECTORAL DE QUINTANA ROO												
PERÍODO QUE SE INFORMA: DEL 1 DE ENERO AL 31 DE DICIEMBRE DE 2025												
											de difusión e investigación en materia jurídico electoral con perspectiva de género. Trimestre 3: Este indicador tiene como meta anual 540 personas a participar en actividades de difusión e investigación en materia jurídico electoral con perspectiva de género. En este trimestre participaron 140 personas de las 136 programadas a ejecutar. El porcentaje alcanzado es de 106.061% de nuestra meta programada; lo anterior, en virtud de que hubo mayor número de participantes en las actividades de difusión e investigación en materia jurídico electoral con perspectiva de género. Trimestre 4: Este indicador tiene como meta anual 540 personas a participar en actividades de difusión e investigación en materia jurídico electoral con perspectiva de género. En este trimestre participaron 197 personas de las 202 programadas a ejecutar. El porcentaje alcanzado es de 100.51% de nuestra meta programada; lo anterior, en virtud de que hubo mayor número de participantes en las actividades de difusión e investigación en materia jurídico electoral con perspectiva de género.	
			TRIMESTRAL	93.913	SI	100.000	100.000	100.000	100.000	106.250%	106.481%	



AVANCE DE CUMPLIMIENTO DE LOS OBJETIVOS Y METAS													
TRIBUNAL ELECTORAL DE QUINTANA ROO													
PERÍODO QUE SE INFORMA: DEL 1 DE ENERO AL 31 DE DICIEMBRE DE 2025													
C02.A03 - Grupos vulnerables participan en eventos en materia jurídico electoral realizados por la Defensoría Pública Electoral respecto a derechos político-electorales	C02A03 - Porcentaje de personas en situación de vulnerabilidad capacitadas en materia electoral	ASCENDENTE				93.506	94.737	92.308	94.118				Trimestre 1: Este indicador tiene como meta anual capacitar a 230 personas. En este trimestre se capacitaron a 77 de las 77 personas programadas. El porcentaje alcanzado es de 106.94% debido a que asistieron un número mayor de beneficiarios a los eventos programados en el periodo que se informa. Trimestre 2: Este indicador tiene como meta anual capacitar a 230 personas. En este trimestre se capacitaron a 76 de las 76 personas programadas. El porcentaje alcanzado es de 105.55% debido a que asistieron un número mayor de beneficiarios a los eventos programados en el periodo que se informa. Trimestre 3: Este indicador tiene como meta anual capacitar a 230 personas. En este trimestre se capacitaron a 26 de las 26 personas programadas Trimestre 4: Este indicador tiene como meta anual capacitar a 230 personas. En este trimestre se capacitaron a 51 de las 51 personas programadas
PROGRAMA PRESUPUESTARIO			M006 - ADMINISTRACIÓN RESPONSABLE DE LOS RECURSOS										
NIVEL MIR CON RESUMEN NARRATIVO	NOMBRE DEL INDICADOR	SENTIDO DEL INDICADOR	FRECUENCIA DE MEDICIÓN	METAS-AVANCE							AVANCE DE LA META PROGRAMADA		JUSTIFICACIONES
				META ANUAL PROGRAMADA	ACUMULABLE SI/NO	PROGRAMADO Y REALIZADO EN EL PERÍODO				TRIM			
						1er TRIM	2do TRIM	3er TRIM	4to TRIM		TRIM	ANUAL	
			ANUAL	3.000	SI	0.000	0.000	0.000	6.000	200.000 %	200.000 %		

AVANCE DE CUMPLIMIENTO DE LOS OBJETIVOS Y METAS												
TRIBUNAL ELECTORAL DE QUINTANA ROO												
PERÍODO QUE SE INFORMA: DEL 1 DE ENERO AL 31 DE DICIEMBRE DE 2025												
F - Contribuir a garantizar un gobierno eficiente, en el que el diálogo con los diferentes sectores de la sociedad fortalezca la confianza ciudadana en las instituciones públicas, asegurando una mejor democracia y participación social, mediante impartición de justicia que garantice la legalidad en resoluciones electorales.	PED108 - Índice de Desarrollo Democrático	ASCENDENTE				0.000	0.000	0.000	3.000			Trimestre 1: Trimestre 2: Trimestre 3: Trimestre 4: Este indicador depende directamente de Instancias Federales
P - Ciudadanos confían en el desempeño del Tribunal Electoral de Quintana Roo al resolver los conflictos en la materia	240101 - Porcentaje de resoluciones en materia electoral y con perspectiva de género emitidas por el Tribunal Electoral de Quintana Roo	ASCENDENTE	ANUAL	93.750	SI	133.333 100.000	111.111 100.000	100.000 100.000	53.333 80.000	66.667%	102.222%	Trimestre 1: Este indicador tiene como meta anual 48 resoluciones emitidas para este Tribunal, en este trimestre se realizaron 16 de las 12 programadas, el porcentaje alcanzado es de 133.33% esto en virtud de que hubo más sentencias emitidas a nivel local para este órgano electoral, ya que la ciudadanía presentó mayor número de asuntos derivados del proceso electoral extraordinario 2025. Trimestre 2: Este indicador tiene como meta anual 48 resoluciones emitidas para este Tribunal, en este trimestre se realizaron 10 de las 12 programadas, el



AVANCE DE CUMPLIMIENTO DE LOS OBJETIVOS Y METAS												
TRIBUNAL ELECTORAL DE QUINTANA ROO												
PERÍODO QUE SE INFORMA: DEL 1 DE ENERO AL 31 DE DICIEMBRE DE 2025												
												<p>porcentaje alcanzado es de 111.11% esto en virtud de que hubo más sentencias emitidas a nivel local para este órgano electoral, ya que la ciudadanía presentó mayor número de asuntos derivados del proceso electoral extraordinario 2025.</p> <p>Trimestre 3: Trimestre 4: Este indicador tiene como meta anual 48 resoluciones emitidas para este Tribunal, en este trimestre se realizaron 8 de las 15 programadas, el porcentaje alcanzado es de 53.33% esto en virtud de que hubo menos sentencias emitidas a nivel local para este órgano electoral, ya que la ciudadanía presentó menor número de asuntos derivados del proceso electoral extraordinario 2025.</p>
C01 - Apoyo a las unidades responsables Sustantivas para el cumplimiento de sus metas programadas, otorgado	C01 - Porcentaje de cumplimiento programático de metas sustantivas de la institución	ASCENDENTE	TRIMESTRAL	90.000	SI	71.429	57.143	85.714	66.667	85,714%	77,778%	<p>Trimestre 1: Este indicador tiene como meta anual 30 indicadores en este trimestre se realizaron 5 de las 7 programadas, el porcentaje alcanzado es de 71.43%, lo anterior debido a que Unidades Sustantivas emitieron mayor número de sentencias lo que resulta en un mayor número de resoluciones confirmadas, lo anterior derivado del proceso electoral extraordinario a celebrarse durante el Ejercicio 2025.</p>
						85.714	100.000	100.000	77.778			



**AVANCE DE CUMPLIMIENTO DE LOS OBJETIVOS Y METAS
TRIBUNAL ELECTORAL DE QUINTANA ROO
PERÍODO QUE SE INFORMA: DEL 1 DE ENERO AL 31 DE DICIEMBRE DE 2025**

												<p>Trimestre 2: Este indicador tiene como meta anual 30 actividades, en este trimestre se alcanzaron 4 de las 7 programadas, el porcentaje alcanzado es del 57.14%, debido a que se presentaron mayor número de asuntos derivados del proceso electoral extraordinario correspondiente al ejercicio 2025.</p> <p>Trimestre 3: Este indicador tiene como meta anual 30 actividades, en este trimestre se alcanzaron 6 de las 7 programadas el porcentaje alcanzado es del 85.71%, debido a que se presentaron mayor número de asuntos derivados del proceso electoral extraordinario correspondiente al ejercicio 2025.</p> <p>Trimestre 4: Este indicador tiene como meta anual 30 actividades, en este trimestre se alcanzaron 6 de las 9 programadas el porcentaje alcanzado es del 66.67%, debido a que se presentaron menor número de asuntos derivados del proceso electoral extraordinario correspondiente al ejercicio 2025.</p>
C01.A01 - Asistencia a las áreas sustantivas en funciones administrativas, jurídicas, de planeación, relaciones públicas u otras	C01A01 - Porcentaje de presupuesto ejercido destinado a las áreas staff	DESCENDE NTE	TRIMESTRAL	41.940	SI	40.132 40.757	69.879 41.731	117.058 42.318	36.293 42.539	85.318%	151.927%	<p>Trimestre 1: Este indicador tiene como meta anual el 40.716 % del presupuesto ejercido destinado a las áreas staff. El porcentaje alcanzado es de 40.13% en virtud de que se ejerció menor presupuesto ya que el mayor</p>



AVANCE DE CUMPLIMIENTO DE LOS OBJETIVOS Y METAS										
TRIBUNAL ELECTORAL DE QUINTANA ROO										
PERÍODO QUE SE INFORMA: DEL 1 DE ENERO AL 31 DE DICIEMBRE DE 2025										
funciones de staff										<p>gasto se concentra en las áreas sustantivas por proceso electoral. Trimestre 2: Este indicador tiene como meta anual el 40.716%, en este trimestre se realizó el 69.88%, en virtud de que se ejerció mayor presupuesto derivado de movimientos administrativos. Trimestre 3: Este indicador tiene como meta anual el 40.716% del presupuesto ejercido destinado a las áreas staff. En este trimestre se ejercieron 12,231,274.00 de los 10,448,879.00 programados. El porcentaje alcanzado fue del 117.06%, debido a que se realizaron movimientos administrativos que derivaron mayor gasto a las áreas de apoyo. Trimestre 4: Durante el ejercicio, el porcentaje alcanzado fue del 63.71% ya que del presupuesto aprobado durante el segundo trimestre del año, se otorgó una ampliación presupuestal para la creación de las Coordinaciones de Planeación y Presupuesto y Archivo Institucional, lo que impacto en el incremento del presupuesto de las áreas Staff rebasándose la meta de 40.86 planteada.</p>

3.2.4 Personas Beneficiarias por programa presupuestario y componente.

PERSONAS BENEFICIARIAS POR PROGRAMA PRESUPUESTARIO Y COMPONENTE										
TRIBUNAL ELECTORAL DE QUINTANA ROO										
PERÍODO QUE SE INFORMA: DEL 1 DE ENERO AL 31 DE DICIEMBRE DE 2025										
PROGRAMA PRESUPUESTARIO			E032 - RESOLUCIÓN DE CONFLICTOS ELECTORALES							
COMPONENTE	TIPO DE PERSONA BENEFICIARIA	¿ATIENDE A PERSPECTIVA DE GÉNERO?	UNIDAD RESPONSABLE DE LAS PERSONAS BENEFICIARIAS	PERSONAS BENEFICIARIAS ANUAL PROGRAMA DO	METAS-AVANACE				AVANCE DE LA META PROGRAMADA	JUSTIFICACIONES
					REALIZADO EN EL PERÍODO					
					1er TRIM	2do TRIM	3er TRIM	4to TRIM		
C01 - Resoluciones en materia jurídico electoral apegadas a los principios rectores constitucionales emitidas.	16 - Ciudadanos	NO	3302 - Secretaría General de Acuerdos	1,384,287	346,068	346,071	346,074	346,074	100.000%	Trimestre 1: Hombres: Mujeres: Grupos: Trimestre 2: Hombres: Mujeres: Grupos: Trimestre 3: Hombres: Mujeres: Grupos: Trimestre 4: Hombres: Mujeres: Grupos:
02 - Cursos, talleres, conferencias, seminarios, diplomados, etc., en materia jurídico electoral con perspectiva de género impartidos	62 - Personas	NO	1407 - Unidad de Capacitación e Investigación	2,016	397	590	490	601	103.075%	Trimestre 1: Hombres: En este trimestre participaron 108 ciudadanos de los 185 programados. Lo anterior, en virtud de que los eventos de capacitación fueron enfocados al 8 de marzo en conmemoración del Día Internacional de las Mujeres. Mujeres: En este trimestre participaron 289 ciudadanas de las 185 programadas. Lo anterior, en virtud de que los eventos de capacitación fueron enfocados al 8 de marzo en conmemoración del Día Internacional de las Mujeres. Grupos: Trimestre 2: Hombres: En este trimestre participaron 257 ciudadanos de los 294 programados. Lo anterior, en virtud de que



PERSONAS BENEFICIARIAS POR PROGRAMA PRESUPUESTARIO Y COMPONENTE									
TRIBUNAL ELECTORAL DE QUINTANA ROO									
PERÍODO QUE SE INFORMA: DEL 1 DE ENERO AL 31 DE DICIEMBRE DE 2025									
									<p>los eventos de capacitación fueron enfocados a Violencia Política contra las Mujeres en Razón de Género, Promoción de la Participación Política de las Mujeres y acciones afirmativas y diversidad sexual.</p> <p>Mujeres: En este trimestre participaron 333 ciudadanas de las 296 programadas. Lo anterior, en virtud de que los eventos de capacitación fueron enfocados a Violencia Política contra las Mujeres en Razón de Género, Promoción de la Participación Política de las Mujeres y acciones afirmativas y diversidad sexual.</p> <p>Grupos:</p> <p>Trimestre 3:</p> <p>Hombres: En este trimestre participaron 197 ciudadanos de los 232 programados. Lo anterior, en virtud de que los eventos de capacitación fueron enfocados a Violencia Política contra las Mujeres en Razón de Género, Promoción de la Participación Política de las Mujeres, Diversidad Sexual, Acciones Afirmativas para grupos vulnerables y personas con discapacidad.</p> <p>Mujeres: En este trimestre participaron 293 ciudadanas de las 236 programadas.</p> <p>Trimestre 4:</p>



PERSONAS BENEFICIARIAS POR PROGRAMA PRESUPUESTARIO Y COMPONENTE										
TRIBUNAL ELECTORAL DE QUINTANA ROO										
PERÍODO QUE SE INFORMA: DEL 1 DE ENERO AL 31 DE DICIEMBRE DE 2025										
										Hombres: En este trimestre participaron 199 ciudadanos de los 293 programados. Mujeres: Participaron 402 ciudadanas de los 295 programadas. Los eventos de capacitación fueron enfocados a Violencia Política contra las Mujeres en Razón de Género, Prevención del Cáncer de Mama, Reconocimiento del Voto de las Mujeres y los 16 días de activismo contra la Violencia de las Mujeres.
PROGRAMA PRESUPUESTARIO			M006 - ADMINISTRACIÓN RESPONSABLE DE LOS RECURSOS							
COMPONENTE	TIPO DE PERSONA BENEFICIA RIA	¿ATIENDE A PERSPECTI VA ¿DE GÉNERO?	UNIDAD RESPONSA BLE DE LAS PERSONAS BENEFICIA RI AS	PERSONAS BENEFICIA RI AS ANUAL PROGRAMA DO	METAS - AVANCE				AVANCE DE LA META PROGRAMA DA	JUSTIFICACIONES
					REALIZADO EN EL PERÍODO					
					1er TRIM	2do TRIM	3er TRIM	4to TRIM	ANUAL	
C01 - Apoyo a las unidades responsables Sustantivas para el cumplimiento de sus metas programadas , otorgado.	NONE - Ninguno	NO	1405 - Unidad de Administraci ón	0	0	0	0	0	0.000%	

3.2.5 De los programas Destinados a la Atención de la Perspectiva de Género

NO APLICA

3.2.6 De los programas destinados a la Atención de la Política Anticorrupción del Estado de Quintana Roo

NO APLICA

3.2.7 De los programas orientados a la atención de los Derechos de las Niñas, Niños y Adolescentes.

NO APLICA



ANEXOS



**FORMATOS REFERIDOS EN LA LEY DE DISCIPLINA FINANCIERA DE LAS ENTIDADES
FEDERATIVAS Y MUNICIPIOS**

FORMATO 1 ESTADO DE SITUACIÓN FINANCIERA DETALLADO – LDF

TRIBUNAL ELECTORAL DE QUINTANA ROO ESTADO DE SITUACIÓN FINANCIERA DETALLADO – LDF Al de 31 de Diciembre de 2025 y al 31 de Diciembre 2024 (Cifras en Pesos)					
Concepto	2025	2024	Concepto	2025	2024
ACTIVO			PASIVO		
Activo Circulante			Pasivo Circulante		
Efectivo y Equivalentes	2,901,669.38	1,786,023.54	Cuentas por Pagar a Corto Plazo	4,638,285.61	3,481,728.75
Efectivo	0.00	0.00	Servicios Personales por Pagar a Corto Plazo	2,434,023.74	1,623,470.63
Bancos/Tesorería	2,901,669.38	1,786,023.54	Proveedores por Pagar a Corto Plazo	8,325.18	7,975.55
Bancos/Dependencias y Otros	0.00	0.00	Contratistas por Obras Públicas por Pagar a Corto Plazo	0.00	0.00
Inversiones Temporales (Hasta 3 meses)	0.00	0.00	Participaciones y Aportaciones por Pagar a Corto Plazo	0.00	0.00
Fondos con Afectación Específica	0.00	0.00	Transferencias Otorgadas por Pagar a Corto Plazo	0.00	0.00
Depósitos de Fondos de Terceros en Garantía y/o Administración	0.00	0.00	Intereses, Comisiones y Otros Gastos de la Deuda Pública por Pagar a Corto Plazo	0.00	0.00
Otros Efectivos y Equivalentes	0.00	0.00	Retenciones y Contribuciones por Pagar a Corto Plazo	2,011,592.03	1,631,067.28
Derechos a Recibir Efectivo o Equivalentes	1,853,722.00	1,768,956.00	Devoluciones de la Ley de Ingresos por Pagar a Corto Plazo	0.00	0.00
Inversiones Financieras de Corto Plazo	0.00	0.00	Otras Cuentas por Pagar a Corto Plazo	229,344.66	210,245.29
Cuentas por Cobrar a Corto Plazo	1,852,722.00	1,767,436.00	Documentos por Pagar a Corto Plazo	0.00	0.00
Deudores Diversos por Cobrar a Corto Plazo	1,000.00	1,520.00	Documentos Comerciales por Pagar a Corto Plazo	0.00	0.00
Ingresos por Recuperar a Corto Plazo	0.00	0.00	Documentos con Contratistas por Obras Públicas por Pagar a Corto Plazo	0.00	0.00
Deudores por Anticipos de la Tesorería a Corto Plazo	0.00	0.00	Otros Documentos por Pagar a Corto Plazo	0.00	0.00
Préstamos Otorgados a Corto Plazo	0.00	0.00	Porción a Corto Plazo de la Deuda Pública a Largo Plazo	0.00	0.00
Otros Derechos a Recibir Efectivo o Equivalentes a Corto Plazo	0.00	0.00	Porción a Corto Plazo de la Deuda Pública	0.00	0.00
Derechos a Recibir Bienes o Servicios	0.00	0.00	Porción a Corto Plazo de Arrendamiento Financiero	0.00	0.00
Anticipo a Proveedores por Adquisición de Bienes y Prestación de Servicios a Corto Plazo	0.00	0.00	Títulos y Valores a Corto Plazo	0.00	0.00
Anticipo a Proveedores por Adquisición de Bienes Inmuebles y Muebles a Corto Plazo	0.00	0.00	Pasivos Diferidos a Corto Plazo	0.00	0.00
Anticipo a Proveedores por Adquisición de Bienes Intangibles a Corto Plazo	0.00	0.00	Ingresos Cobrados por Adelantado a Corto Plazo	0.00	0.00
Anticipo a Contratistas por Obras Públicas a Corto Plazo	0.00	0.00	Intereses Cobrados por Adelantado a Corto Plazo	0.00	0.00
Otros Derechos a Recibir Bienes o Servicios a Corto Plazo	0.00	0.00	Otros Pasivos Diferidos a Corto Plazo	0.00	0.00
Inventarios	0.00	0.00	Fondos y Bienes de Terceros en Garantía y/o Administración a Corto Plazo	0.00	0.00
Inventario de Mercancías para Venta	0.00	0.00	Fondos en Garantía a Corto Plazo	0.00	0.00
Inventario de Mercancías Terminadas	0.00	0.00	Fondos en Administración a Corto Plazo	0.00	0.00
Inventario de Mercancías en Proceso de Elaboración	0.00	0.00	Fondos Contingentes a Corto Plazo	0.00	0.00
Inventario de Materias Primas, Materiales y Suministros para Producción	0.00	0.00	Fondos de Fideicomisos, Mandatos y Contratos Análogos a Corto Plazo	0.00	0.00
Bienes en Tránsito	0.00	0.00	Otros Fondos de Terceros en Garantía y/o Administración a Corto Plazo	0.00	0.00
Almacenes	0.00	0.00	Valores y Bienes en Garantía a Corto Plazo	0.00	0.00
Estimación por Pérdida o Deterioro de Activos Circulantes	0.00	0.00	Provisiones a Corto Plazo	0.00	0.00
Estimaciones para Cuentas Incobrables por Derechos a Recibir Efectivo o Equivalentes	0.00	0.00	Provisión para Demandas y Juicios a Corto Plazo	0.00	0.00

TRIBUNAL ELECTORAL DE QUINTANA ROO					
ESTADO DE SITUACIÓN FINANCIERA DETALLADO - LDF					
Al de 31 de Diciembre de 2025 y al 31 de Diciembre 2024					
(Cifras en Pesos)					
Concepto	2025	2024	Concepto	2025	2024
ACTIVO			PASIVO		
Estimación por Deterioro de Inventarios	0.00	0.00	Provisión para Contingencias a Corto Plazo	0.00	0.00
Otros Activos Circulantes	0.00	0.00	Otras Provisiones a Corto Plazo	0.00	0.00
Valores en Garantía	0.00	0.00	Otros Pasivos a Corto Plazo	0.00	0.00
Bienes en Garantía (excluye depósitos de fondos)	0.00	0.00	Ingresos por Clasificar	0.00	0.00
Bienes Derivados de Embargos, Decomisos, Aseguramientos y Dación en Pago	0.00	0.00	Recaudación por Participar	0.00	0.00
Adquisición con Fondos de Terceros	0.00	0.00	Otros Pasivos Circulantes	0.00	0.00
Total de Activos Circulantes	4,755,391.38	3,554,979.54	Total de Pasivos Circulantes	4,638,285.61	3,481,728.75
Activo No Circulante			Pasivo No Circulante		
Inversiones Financieras a Largo Plazo	0.00	0.00	Cuentas por Pagar a Largo Plazo	0.00	0.00
Derechos a Recibir Efectivo o Equivalentes a Largo Plazo	10,000.00	10,000.00	Documentos por Pagar a Largo Plazo	0.00	0.00
Bienes Inmuebles, Infraestructura y Construcciones en Proceso	2,715,954.38	1,414,828.65	Deuda Pública a Largo Plazo	0.00	0.00
Bienes Muebles	3,814,554.79	3,892,908.00	Pasivos Diferidos a Largo Plazo	0.00	0.00
Activos Intangibles	88,681.05	88,681.05	Fondos y Bienes de Terceros en Garantía y/o en Administración a Largo Plazo	0.00	0.00
Depreciación, Deterioro y Amortización Acumulada de Bienes	-3,244,599.20	-3,101,587.65	Provisiones a Largo Plazo	0.00	0.00
Activos Diferidos	0.00	0.00	Total de Pasivos No Circulantes	0.00	0.00
Estimación por Pérdida o Deterioro de Activos no Circulantes	0.00	0.00	Total del Pasivo	4,683,285.61	3,481,728.75
Otros Activos no Circulantes	0.00	0.00			
Total de Activos No Circulantes	3,384,591.02	2,304,830.05	HACIENDA PÚBLICA/PATRIMONIO		
			Hacienda Pública/Patrimonio Contribuido		
			Aportaciones	0.00	0.00
			Donaciones de Capital	0.00	0.00
			Actualización de la Hacienda Pública/Patrimonio	0.00	0.00
			Hacienda Pública/Patrimonio Generado	3,456,696.79	2,378,080.84
			Resultado del Ejercicio (Ahorro/ Desahorro)	-221,034.99	-240,071.29
			Resultados de Ejercicios Anteriores	3,262,955.17	3,504,501.25
			Revalúos	2,457,051.62	1,155,925.89
			Reservas	0.00	0.00
			Rectificaciones de Resultados de Ejercicios Anteriores	-2,042,275.01	-2,042,275.01
			Exceso o Insuficiencia en la Actualización de la Hacienda Pública/Patrimonio		
			Resultado por Posición Monetaria	0.00	0.00
			Resultado por Tenencia de Activos no Monetarios	0.00	0.00
			Total Hacienda Pública/Patrimonio	3,456,696.79	2,378,080.84
Total del Activo	8,139,982.40	5,859,809.59	Total del Pasivo y Hacienda Pública/Patrimonio	8,139,982.40	5,859,809.59

FORMATO 2 INFORME ANALÍTICO DE LA DEUDA PÚBLICA Y OTROS PASIVOS – LDF

TRIBUNAL ELECTORAL DE QUINTANA ROO							
INFORME ANALITICO DE LA DEUDA PUBLICA Y OTROS PASIVOS - LDF							
Del 1 de enero al 31 de diciembre de 2025 (b)							
(Cifras en Pesos)							
Denominación de la Deuda Pública y Otros Pasivos	Saldo al 31 de diciembre de 2024	Disposiciones del Periodo	Amortizaciones del Periodo	Revaluaciones, Reclasificaciones y Otros Ajustes	Saldo Final del Periodo	Pago de Intereses del Periodo	Pago de Comisiones y demás costos asociados durante el Periodo
(c)	(d)	(e)	(f)	(g)	(h) h=d+e-f+g	(i)	(j)
1. Deuda Pública (1=A+B)	0.00	0.00	0.00	0.00	0.00	0.00	0.00
A. Corto Plazo (A=a1+a2+a3)	0.00	0.00	0.00	0.00	0.00	0.00	0.00
a1) Instituciones de Crédito	0.00	0.00	0.00	0.00	0.00	0.00	0.00
a2) Títulos y Valores	0.00	0.00	0.00	0.00	0.00	0.00	0.00
a3) Arrendamientos Financieros	0.00	0.00	0.00	0.00	0.00	0.00	0.00
B. Largo Plazo (B=b1+b2+b3)	0.00	0.00	0.00	0.00	0.00	0.00	0.00
b1) Instituciones de Crédito	0.00	0.00	0.00	0.00	0.00	0.00	0.00
b2) Títulos y Valores	0.00	0.00	0.00	0.00	0.00	0.00	0.00
b3) Arrendamientos Financieros	0.00	0.00	0.00	0.00	0.00	0.00	0.00
2. Otros Pasivos	3,481,728.75	0.00	0.00	0.00	4,683,285.61	0.00	0.00
3. Total de la Deuda Pública y Otros Pasivos (3=1+2)	3,481,728.75	0.00	0.00	0.00	4,683,285.61	0.00	0.00
4. Deuda Contingente 1 (Informativo)	0.00	0.00	0.00	0.00	0.00	0.00	0.00
A. Deuda Contingente 1	0.00	0.00	0.00	0.00	0.00	0.00	0.00
B. Deuda Contingente 2	0.00	0.00	0.00	0.00	0.00	0.00	0.00
C. Deuda Contingente XX	0.00	0.00	0.00	0.00	0.00	0.00	0.00
5. Valor de Instrumentos Bono Cupón Cero 2(Informativo)	0.00	0.00	0.00	0.00	0.00	0.00	0.00
A. Instrumento Bono Cupón Cero 1	0.00	0.00	0.00	0.00	0.00	0.00	0.00
B. Instrumento Bono Cupón Cero 2	0.00	0.00	0.00	0.00	0.00	0.00	0.00
C. Instrumento Bono Cupón Cero XX	0.00	0.00	0.00	0.00	0.00	0.00	0.00

FORMATO 3 INFORME ANALÍTICO DE OBLIGACIONES DIFERENTES DE FINANCIAMIENTOS – LDF

TRIBUNAL ELECTORAL DE QUINTANA ROO										
INFORME ANALITICO DE OBLIGACIONES DIFERENTES DE FINANCIAMIENTOS – LDF										
Del 1 de enero al 31 de diciembre de 2025 (b)										
(Cifras en Pesos)										
Denominación de las Obligaciones Diferentes de Financiamiento (c)	Fecha del Contrato (d)	Fecha de inicio de operación del proyecto (e)	Fecha de vencimiento (f)	Monto de la inversión pactado (g)	Plazo pactado (h)	Monto promedio mensual del pago de la contraprestación (i)	Monto promedio mensual del pago de la contraprestación correspondiente al pago de inversión (j)	Monto pagado de la inversión al XX de XX de 20XX (k)	Monto pagado de la inversión actualizado al XX de XX de 20XX (l)	Saldo pendiente por pagar de la inversión al XX de XX de 20XX (m = g - l)
A. Asociaciones Público Privadas (APP's) (A=a+b+c+d)	0.00	0.00	0.00	0.00	0.00	0.00	0.00	0.00	0.00	0.00
a) APP 1	0.00	0.00	0.00	0.00	0.00	0.00	0.00	0.00	0.00	0.00
b) APP 2	0.00	0.00	0.00	0.00	0.00	0.00	0.00	0.00	0.00	0.00
c) APP 3	0.00	0.00	0.00	0.00	0.00	0.00	0.00	0.00	0.00	0.00
d) APP XX	0.00	0.00	0.00	0.00	0.00	0.00	0.00	0.00	0.00	0.00
*										
B. Otros Instrumentos (B=a+b+c+d)	0.00	0.00	0.00	0.00	0.00	0.00	0.00	0.00	0.00	0.00
a) Otro Instrumento 1	0.00	0.00	0.00	0.00	0.00	0.00	0.00	0.00	0.00	0.00
b) Otro Instrumento 2	0.00	0.00	0.00	0.00	0.00	0.00	0.00	0.00	0.00	0.00
c) Otro Instrumento 3	0.00	0.00	0.00	0.00	0.00	0.00	0.00	0.00	0.00	0.00
d) Otro Instrumento XX	0.00	0.00	0.00	0.00	0.00	0.00	0.00	0.00	0.00	0.00
*										
C. Total de Obligaciones Diferentes de Financiamiento (C=A+B)	0.00	0.00	0.00	0.00	0.00	0.00	0.00	0.00	0.00	0.00

FORMATO 4 BALANCE PRESUPUESTARIO – LDF

TRIBUNAL ELECTORAL DE QUINTANA ROO Balance Presupuestario - LDF Del 1 de enero al 31 de diciembre de 2025 (Cifras en pesos)			
Concepto	Estimado/ Aprobado	Devengado	Recaudado/ Pagado
A. Ingresos Totales (A = A1+A2+A3)	42,110,135.00	46,174,323.60	44,321,601.60
A1. Ingresos de Libre Disposición	42,110,135.00	46,174,323.60	44,321,601.60
A2. Transferencias Federales Etiquetadas	0.00	0.00	0.00
A3. Financiamiento Neto	0.00	0.00	0.00
B. Egresos Presupuestarios (B = B1+B2)	42,110,135.00	46,174,323.60	43,731,974.77
B1. Gasto No Etiquetado (sin incluir Amortización de la Deuda Pública)	42,110,135.00	46,174,323.60	43,731,974.77
B2. Gasto Etiquetado (sin incluir Amortización de la Deuda Pública)	0.00	0.00	0.00
C. Remanentes del Ejercicio Anterior (C = C1 + C2)	0.00	0.00	0.00
C1. Remanentes de Ingresos de Libre Disposición aplicados en el periodo	0.00	0.00	0.00
C2. Remanentes de Transferencias Federales Etiquetadas aplicados en el periodo	0.00	0.00	0.00
I. Balance Presupuestario (I = A - B + C)	0.00	0.00	589,626.83
II. Balance Presupuestario sin Financiamiento Neto (II = I - A3)	0.00	0.00	589,626.83
I. Balance Presupuestario sin Financiamiento Neto y sin Remanentes del Ejercicio Anterior (III= II - C)	0.00	0.00	589,626.83
Concepto	Aprobado	Devengado	Pagado
E. Intereses, Comisiones y Gastos de la Deuda (E = E1+E2)	0.00	0.00	0.00
E1. Intereses, Comisiones y Gastos de la Deuda con Gasto No Etiquetado	0.00	0.00	0.00
E2. Intereses, Comisiones y Gastos de la Deuda con Gasto Etiquetado	0.00	0.00	0.00
IV. Balance Primario (IV = III + E)	0.00	0.00	0.00
Concepto	Estimado/ Aprobado	Devengado	Recaudado/ Pagado
F. Financiamiento (F = F1 + F2)	0.00	0.00	0.00
F1. Financiamiento con Fuente de Pago de Ingresos de Libre Disposición	0.00	0.00	0.00
F2. Financiamiento con Fuente de Pago de Transferencias Federales Etiquetadas	0.00	0.00	0.00
G. Amortización de la Deuda (G = G1 + G2)	0.00	0.00	0.00
G1. Amortización de la Deuda Pública con Gasto No Etiquetado	0.00	0.00	0.00
G2. Amortización de la Deuda Pública con Gasto Etiquetado	0.00	0.00	0.00
A3. Financiamiento Neto (A3 = F - G)	0.00	0.00	0.00
Concepto	Estimado/ Aprobado	Devengado	Recaudado/ Pagado
A1. Ingresos de Libre Disposición	42,110,135.00	46,174,323.60	44,321,601.60
A3.1 Financiamiento Neto con Fuente de Pago de Ingresos de Libre Disposición (A3.1 = F1 - G1)	0.00	0.00	0.00
F1. Financiamiento con Fuente de Pago de Ingresos de Libre Disposición	0.00	0.00	0.00
G1. Amortización de la Deuda Pública con Gasto No Etiquetado	0.00	0.00	0.00
B1. Gasto No Etiquetado (sin incluir Amortización de la Deuda Pública)	42,110,135.00	46,174,323.60	43,731,974.77
C1. Remanentes de Ingresos de Libre Disposición aplicados en el periodo	0.00	0.00	0.00
V. Balance Presupuestario de Recursos Disponibles (V = A1 + A3.1 - B1 + C1)	0.00	0.00	589,626.83
VI. Balance Presupuestario de Recursos Disponibles sin Financiamiento Neto (VI = V - A3.1)	0.00	0.00	589,626.83
Concepto	Estimado/ Aprobado	Devengado	Recaudado/ Pagado
A2. Transferencias Federales Etiquetadas	0.00	0.00	0.00
A3.2 Financiamiento Neto con Fuente de Pago de Transferencias Federales Etiquetadas (A3.2 = F2 - G2)	0.00	0.00	0.00
F2. Financiamiento con Fuente de Pago de Transferencias Federales Etiquetadas	0.00	0.00	0.00
G2. Amortización de la Deuda Pública con Gasto Etiquetado	0.00	0.00	0.00
B2. Gasto Etiquetado (sin incluir Amortización de la Deuda Pública)	0.00	0.00	0.00
C2. Remanentes de Transferencias Federales Etiquetadas aplicados en el periodo	0.00	0.00	0.00

CUENTA PÚBLICA 2025



TRIBUNAL ELECTORAL DE QUINTANA ROO Balance Presupuestario - LDF Del 1 de enero al 31 de diciembre de 2025 (Cifras en pesos)			
Concepto	Estimado/ Aprobado	Devengado	Recaudado/ Pagado
VII. Balance Presupuestario de Recursos Etiquetados (VII = A2 + A3.2 - B2 + C2)	0.00	0.00	0.00
VIII. Balance Presupuestario de Recursos Etiquetados sin Financiamiento Neto (VIII = VII - A3.2)	0.00	0.00	0.00

FORMATO 5 ESTADO ANALÍTICO DE INGRESOS DETALLADO – LDF

Tribunal Electoral de Quintana Roo (a) Estado Analítico de Ingresos Detallado – LDF Del 1 de Enero al 31 de Diciembre de 2025 (b) (PESOS)						
Concepto (c)	Ingreso					Diferencia (e)
	Estimado (d)	Ampliaciones/ (Reducciones)	Modificado	Devengado	Recaudado	
Ingresos de Libre Disposición						
A. Impuestos	0.00	0.00	0.00	0.00	0.00	0.00
B. Cuotas y Aportaciones de Seguridad Social	0.00	0.00	0.00	0.00	0.00	0.00
C. Contribuciones de Mejoras	0.00	0.00	0.00	0.00	0.00	0.00
D. Derechos	0.00	0.00	0.00	0.00	0.00	0.00
E. Productos	0.00	0.00	0.00	0.00	0.00	0.00
F. Aprovechamientos	0.00	0.00	0.00	0.00	0.00	0.00
G. Ingresos por Ventas de Bienes y Prestación Servicios	0.00	0.00	0.00	0.00	0.00	0.00
H. Participaciones (H=h1+h2+h3+h4+h5+h6+h7+h8+h9+h10+h11)	0.00	0.00	0.00	0.00	0.00	0.00
h1) Fondo General de Participaciones	0.00	0.00	0.00	0.00	0.00	0.00
h2) Fondo de Fomento Municipal	0.00	0.00	0.00	0.00	0.00	0.00
h3) Fondo de Fiscalización y Recaudación	0.00	0.00	0.00	0.00	0.00	0.00
h4) Fondo de Compensación	0.00	0.00	0.00	0.00	0.00	0.00
h5) Fondo de Extracción de Hidrocarburos	0.00	0.00	0.00	0.00	0.00	0.00
h6) Impuesto Especial Sobre Producción y Servicios	0.00	0.00	0.00	0.00	0.00	0.00
h7) 0.136% de la Recaudación Federal Participable	0.00	0.00	0.00	0.00	0.00	0.00
h8) 3.17% Sobre Extracción de Petróleo	0.00	0.00	0.00	0.00	0.00	0.00
h9) Gasolinas y Diésel	0.00	0.00	0.00	0.00	0.00	0.00
h10) Fondo del Impuesto Sobre la Renta	0.00	0.00	0.00	0.00	0.00	0.00
h11) Fondo de Estabilización de los Ingresos de las Entidades Federativas	0.00	0.00	0.00	0.00	0.00	0.00
I. Incentivos Derivados de la Colaboración Fiscal (I=i1+i2+i3+i4+i5)	0.00	0.00	0.00	0.00	0.00	0.00
i1) Tenencia o Uso de Vehículos	0.00	0.00	0.00	0.00	0.00	0.00
i2) Fondo de Compensación ISAN	0.00	0.00	0.00	0.00	0.00	0.00
i3) Impuesto Sobre Automóviles Nuevos	0.00	0.00	0.00	0.00	0.00	0.00
i4) Fondo de Compensación de Repecos-Intermedios	0.00	0.00	0.00	0.00	0.00	0.00
i5) Otros Incentivos Económicos	0.00	0.00	0.00	0.00	0.00	0.00
J. Transferencias y Asignaciones	42,110,135.00	4,064,188.60	46,174,323.60	46,174,323.60	44,321,601.60	2,211,466.60
K. Convenios	0.00	0.00	0.00	0.00	0.00	0.00
k1) Otros Convenios y Subsidios	0.00	0.00	0.00	0.00	0.00	0.00
L. Otros Ingresos de Libre Disposición (L=l1+l2)	0.00	0.00	0.00	0.00	0.00	0.00
l1) Participaciones en Ingresos Locales	0.00	0.00	0.00	0.00	0.00	0.00
l2) Otros Ingresos de Libre Disposición	0.00	0.00	0.00	0.00	0.00	0.00
I. Total de Ingresos de Libre Disposición (I=A+B+C+D+E+F+G+H+I+J+K+L)	42,110,135.00	4,064,188.60	46,174,323.60	46,174,323.60	44,321,601.60	2,211,466.60
Ingresos Excedentes de Ingresos de Libre Disposición	0.00	0.00	0.00	0.00	0.00	2,211,466.60
Transferencias Federales Etiquetadas						
A. Aportaciones (A=a1+a2+a3+a4+a5+a6+a7+a8)	0.00	0.00	0.00	0.00	0.00	0.00
a1) Fondo de Aportaciones para la Nómina Educativa y Gasto Operativo	0.00	0.00	0.00	0.00	0.00	0.00
a2) Fondo de Aportaciones para los Servicios de Salud	0.00	0.00	0.00	0.00	0.00	0.00
a3) Fondo de Aportaciones para la Infraestructura Social	0.00	0.00	0.00	0.00	0.00	0.00

Tribunal Electoral de Quintana Roo (a) Estado Analítico de Ingresos Detallado - LDF Del 1 de Enero al 31 de Diciembre de 2025 (b) (PESOS)						
a4) Fondo de Aportaciones para el Fortalecimiento de los Municipios y de las Demarcaciones Territoriales del Distrito Federal	0.00	0.00	0.00	0.00	0.00	0.00
a5) Fondo de Aportaciones Múltiples	0.00	0.00	0.00	0.00	0.00	0.00
a6) Fondo de Aportaciones para la Educación Tecnológica y de Adultos	0.00	0.00	0.00	0.00	0.00	0.00
a7) Fondo de Aportaciones para la Seguridad Pública de los Estados y del Distrito Federal	0.00	0.00	0.00	0.00	0.00	0.00
a8) Fondo de Aportaciones para el Fortalecimiento de las Entidades Federativas	0.00	0.00	0.00	0.00	0.00	0.00
B. Convenios (B=b1+b2+b3+b4)	0.00	0.00	0.00	0.00	0.00	0.00
b1) Convenios de Protección Social en Salud	0.00	0.00	0.00	0.00	0.00	0.00
b2) Convenios de Descentralización	0.00	0.00	0.00	0.00	0.00	0.00
b3) Convenios de Reasignación	0.00	0.00	0.00	0.00	0.00	0.00
b4) Otros Convenios y Subsidios	0.00	0.00	0.00	0.00	0.00	0.00
C. Fondos Distintos de Aportaciones (C=c1+c2)	0.00	0.00	0.00	0.00	0.00	0.00
c1) Fondo para Entidades Federativas y Municipios Productores de Hidrocarburos	0.00	0.00	0.00	0.00	0.00	0.00
c2) Fondo Minero	0.00	0.00	0.00	0.00	0.00	0.00
D. Transferencias, Asignaciones, Subsidios y Subvenciones, y Pensiones y Jubilaciones	0.00	0.00	0.00	0.00	0.00	0.00
E. Otras Transferencias Federales Etiquetadas	0.00	0.00	0.00	0.00	0.00	0.00
II. Total de Transferencias Federales Etiquetadas (II = A + B + C + D + E)	0.00	0.00	0.00	0.00	0.00	0.00
III. Ingresos Derivados de Financiamientos (III = A)	0.00	0.00	0.00	0.00	0.00	0.00
A. Ingresos Derivados de Financiamientos	0.00	0.00	0.00	0.00	0.00	0.00
IV. Total de Ingresos (IV = I + II + III)	42,110,135.00	4,064,188.60	46,174,323.60	46,174,323.60	44,321,601.60	2,211,466.60
Datos Informativos						
1. Ingresos Derivados de Financiamientos con Fuente de Pago de Ingresos de Libre Disposición	0.00	0.00	0.00	0.00	0.00	0.00
2. Ingresos Derivados de Financiamientos con Fuente de Pago de Transferencias Federales Etiquetadas	0.00	0.00	0.00	0.00	0.00	0.00
3. Ingresos Derivados de Financiamientos (3 = 1 + 2)	0.00	0.00	0.00	0.00	0.00	0.00

**FORMATO 6A ESTADO ANALÍTICO DEL EJERCICIO DEL PRESUPUESTO
DE EGRESOS DETALLADO LDF**

TRIBUNAL ELECTORAL DE QUINTANA ROO Estado Analítico del Ejercicio del Presupuesto de Egresos Detallado - LDF Clasificación por Objeto del Gasto (Capítulo y Concepto) Del 01 de Enero al 31 de Diciembre de 2025 (Pesos)						
Concepto	Egresos					Subejercicio
	Aprobado	Ampliaciones /(Reducciones)	Modificado	Devengado	Pagado	
I. Gasto No Etiquetado	42,110,135.00	4,064,188.60	46,174,323.60	46,174,323.60	43,731,974.77	0.00
Servicios Personales	38,684,572.00	2,490,042.60	41,174,614.60	41,174,323.60	38,740,590.95	0.00
Remuneraciones al Personal de Carácter Permanente	13,319,617.00	56,987.93	13,376,604.93	13,376,604.93	13,376,604.93	0.00
Remuneraciones al Personal de Carácter Transitorio	0.00	187,500.00	187,500.00	187,500.00	187,500.00	0.00
Remuneraciones Adicionales y Especiales	8,467,299.00	1,667,518.02	10,134,817.02	10,134,817.02	8,305,689.15	0.00
Seguridad Social	2,840,700.00	-88,851.79	2,751,848.21	2,751,848.21	2,490,411.03	0.00
Otras Prestaciones Sociales y Económicas	12,394,624.00	823,958.35	13,218,582.35	13,218,582.35	13,218,582.35	0.00
Previsiones	0.00	0.00	0.00	0.00	0.00	0.00
Pago de Estímulos a Servidores Públicos	1,662,332.00	-157,069.91	1,505,262.09	1,505,262.09	1,505,262.09	0.00
Materiales y Suministros	1,172,695.00	604,382.00	1,777,077.00	1,777,077.00	1,770,594.50	0.00
Materiales de Administración, Emisión de Documentos y Artículos Oficiales	309,536.00	27,089.19	336,625.19	336,625.19	330,142.69	0.00
Alimentos y Utensilios	55,400.00	225,801.94	281,201.94	281,201.94	281,201.94	0.00
Materias Primas y Materiales de Producción y Comercialización	0.00	0.00	0.00	0.00	0.00	0.00
Materiales y Artículos de Construcción y de Reparación	46,800.00	50,072.06	96,872.06	96,872.06	96,872.06	0.00
Productos Químicos, Farmacéuticos y de Laboratorio	499.00	185.38	684.38	684.38	684.38	0.00
Combustibles, Lubricantes y Aditivos	703,200.00	151,920.57	855,120.57	855,120.57	855,120.57	0.00
Vestuario, Blancos, Prendas de Protección y Artículos Deportivos	5,300.00	21,976.01	27,276.01	27,276.01	27,276.01	0.00
Materiales y Suministros para Seguridad	0.00	0.00	0.00	0.00	0.00	0.00
Herramientas, Refacciones y Accesorios Menores	51,960.00	127,336.85	179,296.85	179,296.85	179,296.85	0.00
Servicios Generales	2,140,668.00	969,764.01	3,110,432.01	3,110,432.01	3,108,589.33	0.00
Servicios Básicos	354,200.00	-38,099.34	316,100.66	316,100.66	315,100.66	0.00
Servicios de Arrendamiento	389,406.00	16,936.46	406,342.46	406,342.46	406,342.46	0.00
Servicios Profesionales, Científicos, Técnicos y Otros Servicios	439,566.00	510,408.15	949,974.15	949,974.15	949,974.15	0.00
Servicios Financieros, Bancarios y Comerciales	260,796.00	-39,648.28	221,147.72	221,147.72	221,147.72	0.00
Servicios de Instalación, Reparación, Mantenimiento y Conservación	125,000.00	216,811.08	341,811.08	341,811.08	340,968.40	0.00
Servicios de Comunicación Social y Publicidad	0.00	0.00	0.00	0.00	0.00	0.00
Servicios de Traslado y Viáticos	398,200.00	280,546.54	678,746.54	678,746.54	678,746.54	0.00
Servicios Oficiales	152,000.00	30,143.60	182,143.60	182,143.60	182,143.60	0.00
Otros Servicios Generales	21,500.00	-7,334.20	14,165.80	14,165.80	14,165.80	0.00
Transferencias, Asignaciones, Subsidios y Otras Ayudas	0.00	0.00	0.00	0.00	0.00	0.00
Transferencias Internas y Asignaciones al Sector Público	0.00	0.00	0.00	0.00	0.00	0.00
Transferencias al Resto del Sector Público	0.00	0.00	0.00	0.00	0.00	0.00
Subsidios y Subvenciones	0.00	0.00	0.00	0.00	0.00	0.00
Ayudas Sociales	0.00	0.00	0.00	0.00	0.00	0.00
Pensiones y Jubilaciones	0.00	0.00	0.00	0.00	0.00	0.00
Transferencias a Fideicomisos, Mandatos y Otros Análogos	0.00	0.00	0.00	0.00	0.00	0.00
Transferencias a la Seguridad Social	0.00	0.00	0.00	0.00	0.00	0.00
Donativos	0.00	0.00	0.00	0.00	0.00	0.00
Transferencias al Exterior	0.00	0.00	0.00	0.00	0.00	0.00
Bienes Muebles, Inmuebles e Intangibles	112,200.00	-0.01	112,199.99	112,199.99	112,199.99	0.00
Mobiliario y Equipo de Administración	0.00	36,282.97	36,282.97	36,282.97	36,282.97	0.00
Mobiliario y Equipo Educativo y Recreativo	0.00	31,397.14	31,397.14	31,397.14	31,397.14	0.00
Equipo e Instrumental Médico y de Laboratorio	0.00	0.00	0.00	0.00	0.00	0.00
Vehículos y Equipo de Transporte	0.00	0.00	0.00	0.00	0.00	0.00
Equipo de Defensa y Seguridad	0.00	0.00	0.00	0.00	0.00	0.00

TRIBUNAL ELECTORAL DE QUINTANA ROO						
Estado Analítico del Ejercicio del Presupuesto de Egresos Detallado - LDF						
Clasificación por Objeto del Gasto (Capítulo y Concepto)						
Del 01 de Enero al 31 de Diciembre de 2025						
(Pesos)						
Concepto	Egresos					Subejercicio
	Aprobado	Ampliaciones /(Reducciones)	Modificado	Devengado	Pagado	
Maquinaria, Otros Equipos y Herramientas	112,200.00	-67,680.12	44,519.88	44,519.88	44,519.88	0.00
Activos Biológicos	0.00	0.00	0.00	0.00	0.00	0.00
Bienes Inmuebles	0.00	0.00	0.00	0.00	0.00	0.00
Activos Intangibles	0.00	0.00	0.00	0.00	0.00	0.00
Inversión Pública	0.00	0.00	0.00	0.00	0.00	0.00
Obra Pública en Bienes de Dominio Público	0.00	0.00	0.00	0.00	0.00	0.00
Obra Pública en Bienes Propios	0.00	0.00	0.00	0.00	0.00	0.00
Proyectos Productivos y Acciones de Fomento	0.00	0.00	0.00	0.00	0.00	0.00
Inversiones Financieras y Otras Provisiones	0.00	0.00	0.00	0.00	0.00	0.00
Inversiones para el Fomento de Actividades Productivas	0.00	0.00	0.00	0.00	0.00	0.00
Acciones y Participaciones de Capital	0.00	0.00	0.00	0.00	0.00	0.00
Compra de Títulos y Valores	0.00	0.00	0.00	0.00	0.00	0.00
Concesión de Préstamos	0.00	0.00	0.00	0.00	0.00	0.00
Inversiones en Fideicomisos, Mandatos y Otros Análogos	0.00	0.00	0.00	0.00	0.00	0.00
Otras Inversiones Financieras	0.00	0.00	0.00	0.00	0.00	0.00
Provisiones para Contingencias y Otras Erogaciones Especiales	0.00	0.00	0.00	0.00	0.00	0.00
Participaciones y Aportaciones	0.00	0.00	0.00	0.00	0.00	0.00
Participaciones	0.00	0.00	0.00	0.00	0.00	0.00
Aportaciones	0.00	0.00	0.00	0.00	0.00	0.00
Convenios	0.00	0.00	0.00	0.00	0.00	0.00
Deuda Pública	0.00	0.00	0.00	0.00	0.00	0.00
Amortización de la Deuda Pública	0.00	0.00	0.00	0.00	0.00	0.00
Intereses de la Deuda Pública	0.00	0.00	0.00	0.00	0.00	0.00
Comisiones de la Deuda Pública	0.00	0.00	0.00	0.00	0.00	0.00
Gastos de la Deuda Pública	0.00	0.00	0.00	0.00	0.00	0.00
Costo por Coberturas	0.00	0.00	0.00	0.00	0.00	0.00
Apoyos Financieros	0.00	0.00	0.00	0.00	0.00	0.00
Adeudos de Ejercicios Fiscales Anteriores (ADEFAS)	0.00	0.00	0.00	0.00	0.00	0.00
II. Gasto Etiquetado	0.00	0.00	0.00	0.00	0.00	0.00
Servicios Personales	0.00	0.00	0.00	0.00	0.00	0.00
Remuneraciones al Personal de Carácter Permanente	0.00	0.00	0.00	0.00	0.00	0.00
Remuneraciones al Personal de Carácter Transitorio	0.00	0.00	0.00	0.00	0.00	0.00
Remuneraciones Adicionales y Especiales	0.00	0.00	0.00	0.00	0.00	0.00
Seguridad Social	0.00	0.00	0.00	0.00	0.00	0.00
Otras Prestaciones Sociales y Económicas	0.00	0.00	0.00	0.00	0.00	0.00
Previsiones	0.00	0.00	0.00	0.00	0.00	0.00
Pago de Estímulos a Servidores Públicos	0.00	0.00	0.00	0.00	0.00	0.00
Materiales y Suministros	0.00	0.00	0.00	0.00	0.00	0.00
Materiales de Administración, Emisión de Documentos y Artículos Oficiales	0.00	0.00	0.00	0.00	0.00	0.00
Alimentos y Utensilios	0.00	0.00	0.00	0.00	0.00	0.00
Materias Primas y Materiales de Producción y Comercialización	0.00	0.00	0.00	0.00	0.00	0.00
Materiales y Artículos de Construcción y de Reparación	0.00	0.00	0.00	0.00	0.00	0.00
Productos Químicos, Farmacéuticos y de Laboratorio	0.00	0.00	0.00	0.00	0.00	0.00
Combustibles, Lubricantes y Aditivos	0.00	0.00	0.00	0.00	0.00	0.00
Vestuario, Blancos, Prendas de Protección y Artículos Deportivos	0.00	0.00	0.00	0.00	0.00	0.00
Materiales y Suministros para Seguridad	0.00	0.00	0.00	0.00	0.00	0.00
Herramientas, Refacciones y Accesorios Menores	0.00	0.00	0.00	0.00	0.00	0.00
Servicios Generales	0.00	0.00	0.00	0.00	0.00	0.00
Servicios Básicos	0.00	0.00	0.00	0.00	0.00	0.00
Servicios de Arrendamiento	0.00	0.00	0.00	0.00	0.00	0.00
Servicios Profesionales, Científicos, Técnicos y Otros Servicios	0.00	0.00	0.00	0.00	0.00	0.00

TRIBUNAL ELECTORAL DE QUINTANA ROO							
Estado Analítico del Ejercicio del Presupuesto de Egresos Detallado - LDF							
Clasificación por Objeto del Gasto (Capítulo y Concepto)							
Del 01 de Enero al 31 de Diciembre de 2025							
(Pesos)							
Concepto	Egresos					Subejercicio	
	Aprobado	Ampliaciones /(Reducciones)	Modificado	Devengado	Pagado		
Servicios Financieros, Bancarios y Comerciales	0.00	0.00	0.00	0.00	0.00	0.00	
Servicios de Instalación, Reparación, Mantenimiento y Conservación	0.00	0.00	0.00	0.00	0.00	0.00	
Servicios de Comunicación Social y Publicidad	0.00	0.00	0.00	0.00	0.00	0.00	
Servicios de Traslado y Viáticos	0.00	0.00	0.00	0.00	0.00	0.00	
Servicios Oficiales	0.00	0.00	0.00	0.00	0.00	0.00	
Otros Servicios Generales	0.00	0.00	0.00	0.00	0.00	0.00	
Transferencias, Asignaciones, Subsidios y Otras Ayudas	0.00	0.00	0.00	0.00	0.00	0.00	
Transferencias Internas y Asignaciones al Sector Público	0.00	0.00	0.00	0.00	0.00	0.00	
Transferencias al Resto del Sector Público	0.00	0.00	0.00	0.00	0.00	0.00	
Subsidios y Subvenciones	0.00	0.00	0.00	0.00	0.00	0.00	
Ayudas Sociales	0.00	0.00	0.00	0.00	0.00	0.00	
Pensiones y Jubilaciones	0.00	0.00	0.00	0.00	0.00	0.00	
Transferencias a Fideicomisos, Mandatos y Otros Análogos	0.00	0.00	0.00	0.00	0.00	0.00	
Transferencias a la Seguridad Social	0.00	0.00	0.00	0.00	0.00	0.00	
Donativos	0.00	0.00	0.00	0.00	0.00	0.00	
Transferencias al Exterior	0.00	0.00	0.00	0.00	0.00	0.00	
Bienes Muebles, Inmuebles e Intangibles	0.00	0.00	0.00	0.00	0.00	0.00	
Mobiliario y Equipo de Administración	0.00	0.00	0.00	0.00	0.00	0.00	
Mobiliario y Equipo Educativo y Recreativo	0.00	0.00	0.00	0.00	0.00	0.00	
Equipo e Instrumental Médico y de Laboratorio	0.00	0.00	0.00	0.00	0.00	0.00	
Vehículos y Equipo de Transporte	0.00	0.00	0.00	0.00	0.00	0.00	
Equipo de Defensa y Seguridad	0.00	0.00	0.00	0.00	0.00	0.00	
Maquinaria, Otros Equipos y Herramientas	0.00	0.00	0.00	0.00	0.00	0.00	
Activos Biológicos	0.00	0.00	0.00	0.00	0.00	0.00	
Bienes Inmuebles	0.00	0.00	0.00	0.00	0.00	0.00	
Activos Intangibles	0.00	0.00	0.00	0.00	0.00	0.00	
Inversión Pública	0.00	0.00	0.00	0.00	0.00	0.00	
Obra Pública en Bienes de Dominio Público	0.00	0.00	0.00	0.00	0.00	0.00	
Obra Pública en Bienes Propios	0.00	0.00	0.00	0.00	0.00	0.00	
Proyectos Productivos y Acciones de Fomento	0.00	0.00	0.00	0.00	0.00	0.00	
Inversiones Financieras y Otras Provisiones	0.00	0.00	0.00	0.00	0.00	0.00	
Inversiones para el Fomento de Actividades Productivas	0.00	0.00	0.00	0.00	0.00	0.00	
Acciones y Participaciones de Capital	0.00	0.00	0.00	0.00	0.00	0.00	
Compra de Títulos y Valores	0.00	0.00	0.00	0.00	0.00	0.00	
Concesión de Préstamos	0.00	0.00	0.00	0.00	0.00	0.00	
Inversiones en Fideicomisos, Mandatos y Otros Análogos	0.00	0.00	0.00	0.00	0.00	0.00	
Otras Inversiones Financieras	0.00	0.00	0.00	0.00	0.00	0.00	
Provisiones para Contingencias y Otras Erogaciones Especiales	0.00	0.00	0.00	0.00	0.00	0.00	
Participaciones y Aportaciones	0.00	0.00	0.00	0.00	0.00	0.00	
Participaciones	0.00	0.00	0.00	0.00	0.00	0.00	
Aportaciones	0.00	0.00	0.00	0.00	0.00	0.00	
Convenios	0.00	0.00	0.00	0.00	0.00	0.00	
Deuda Pública	0.00	0.00	0.00	0.00	0.00	0.00	
Amortización de la Deuda Pública	0.00	0.00	0.00	0.00	0.00	0.00	
Intereses de la Deuda Pública	0.00	0.00	0.00	0.00	0.00	0.00	
Comisiones de la Deuda Pública	0.00	0.00	0.00	0.00	0.00	0.00	
Gastos de la Deuda Pública	0.00	0.00	0.00	0.00	0.00	0.00	
Costo por Coberturas	0.00	0.00	0.00	0.00	0.00	0.00	
Apoyos Financieros	0.00	0.00	0.00	0.00	0.00	0.00	
Adeudos de Ejercicios Fiscales Anteriores (ADEFAS)	0.00	0.00	0.00	0.00	0.00	0.00	
Total de Egresos	42,110,135.00	4,064,188.60	46,174,323.60	46,174,323.60	43,731,974.77	0.00	

**FORMATO 6B ESTADO ANALÍTICO DEL EJERCICIO DEL PRESUPUESTO
DE EGRESOS DETALLADO LDF**

TRIBUNAL ELECTORAL DE QUINTANA ROO Estado Analítico del Ejercicio del Presupuesto de Egresos Detallado - LDF Clasificación Administrativa Del 01 de enero al 31 de diciembre de 2025 (Pesos)						
Concepto	Egresos					Subejercicio
	Aprobado	Ampliaciones /Reducciones	Modificado	Devengado	Pagado	
I. Gasto No Etiquetado	42,110,135.00	4,064,188.60	46,174,323.60	46,174,323.60	43,731,974.77	0.00
Magistrado Presidente	3,370,341.00	1,847,827.89	5,218,168.89	5,218,168.89	4,956,433.99	0.00
Magistratura II	2,063,728.00	541,131.47	2,604,859.47	2,604,859.47	2,346,483.62	0.00
Magistratura III	2,058,220.00	361,397.01	2,419,617.01	2,419,617.01	2,192,957.45	0.00
Unidad de Legislación	1,010,176.00	52,914.24	1,063,090.24	1,063,090.24	1,013,476.01	0.00
Unidad de Comunicación y Difusión	1,312,091.00	268,268.40	1,580,359.40	1,580,359.40	1,508,254.92	0.00
Unidad de Informática y Documentación	1,440,505.00	157,087.01	1,597,592.01	1,597,592.01	1,524,223.61	0.00
Unidad de Administración	6,484,343.00	-341,812.92	6,142,530.08	6,142,530.08	5,883,712.12	0.00
Órgano Interno de Control	5,046,447.00	1,519,020.96	6,565,467.96	6,565,467.96	5,915,644.41	0.00
Unidad de Capacitación e Investigación	2,747,471.00	-199,075.72	2,548,395.28	2,548,395.28	2,437,765.10	0.00
Unidad de Transparencia	1,614,656.00	-372,450.12	1,242,205.88	1,242,205.88	1,185,375.31	0.00
Defensoría Pública Electoral	2,167,327.00	158,656.13	2,325,983.13	2,325,983.13	2,209,958.24	0.00
Coordinación de Planeación y Presupuesto	0.00	515,105.49	515,105.49	515,105.49	476,005.81	0.00
Coordinación de Archivo Institucional	0.00	518,901.15	518,901.15	518,901.15	479,801.46	0.00
Magistrado Numerario I	2,178,628.00	-36,136.60	2,142,461.40	2,142,461.40	2,142,461.40	0.00
Magistrado Numerario II	2,197,545.00	279,472.45	2,477,017.45	2,477,017.45	2,477,017.45	0.00
Magistrado Numerario III	2,185,344.00	104,476.13	2,289,820.13	2,289,820.13	2,289,820.13	0.00
Secretaría General de Acuerdos	6,233,313.00	-1,310,564.37	4,922,748.63	4,922,748.63	4,692,583.74	0.00
II. Gasto Etiquetado	0.00	0.00	0.00	0.00	0.00	0.00
Total de Egresos	42,110,135.00	4,064,188.60	46,174,323.60	46,174,323.60	43,731,974.77	0.00

FORMATO 6C ESTADO ANALÍTICO DEL EJERCICIO DEL PRESUPUESTO DE EGRESOS DETALLADO LDF (CLASIFICACIÓN FUNCIONAL)

TRIBUNAL ELECTORAL DE QUINTANA ROO						
Estado Analítico del Ejercicio del Presupuesto de Egresos Detallado - LDF						
Clasificación Funcional (Finalidad y Función)						
Del 01 de enero al 31 de diciembre de 2025						
(Pesos)						
Concepto	Egresos					Subejercicio
	Aprobado	Ampliaciones /(Reducciones)	Modificado	Devengado	Pagado	
I. Gasto No Etiquetado	42,110,135.00	4,064,188.60	46,174,323.60	46,174,323.60	43,731,974.77	0.00
Gobierno	42,110,135.00	4,064,188.60	46,174,323.60	46,174,323.60	43,731,974.77	0.00
Legislación	2,167,327.00	158,656.13	2,325,983.13	2,325,983.13	2,209,958.24	0.00
Justicia	39,942,808.00	3,905,532.47	43,848,370.47	43,848,370.47	41,522,016.53	0.00
Coordinación de la Política de Gobierno	0.00	0.00	0.00	0.00	0.00	0.00
Relaciones Exteriores	0.00	0.00	0.00	0.00	0.00	0.00
Asuntos Financieros y Hacendarios	0.00	0.00	0.00	0.00	0.00	0.00
Seguridad Nacional	0.00	0.00	0.00	0.00	0.00	0.00
Asuntos de Orden Público y de Seguridad	0.00	0.00	0.00	0.00	0.00	0.00
Interior	0.00	0.00	0.00	0.00	0.00	0.00
Otros Servicios Generales	0.00	0.00	0.00	0.00	0.00	0.00
Desarrollo Social	0.00	0.00	0.00	0.00	0.00	0.00
Protección Ambiental	0.00	0.00	0.00	0.00	0.00	0.00
Vivienda y Servicios a la Comunidad	0.00	0.00	0.00	0.00	0.00	0.00
Salud	0.00	0.00	0.00	0.00	0.00	0.00
Recreación, Cultura y Otras Manifestaciones	0.00	0.00	0.00	0.00	0.00	0.00
Sociales	0.00	0.00	0.00	0.00	0.00	0.00
Educación	0.00	0.00	0.00	0.00	0.00	0.00
Protección Social	0.00	0.00	0.00	0.00	0.00	0.00
Otros Asuntos Sociales	0.00	0.00	0.00	0.00	0.00	0.00
Desarrollo Económico	0.00	0.00	0.00	0.00	0.00	0.00
Asuntos Económicos, Comerciales y	0.00	0.00	0.00	0.00	0.00	0.00
Laborales en General	0.00	0.00	0.00	0.00	0.00	0.00
Agropecuaria, Silvicultura, Pesca y Caza	0.00	0.00	0.00	0.00	0.00	0.00
Combustibles y Energía	0.00	0.00	0.00	0.00	0.00	0.00
Minería, Manufacturas y Construcción	0.00	0.00	0.00	0.00	0.00	0.00
Transporte	0.00	0.00	0.00	0.00	0.00	0.00
Comunicaciones	0.00	0.00	0.00	0.00	0.00	0.00
Turismo	0.00	0.00	0.00	0.00	0.00	0.00
Ciencia, Tecnología e Innovación	0.00	0.00	0.00	0.00	0.00	0.00
Otras Industrias y Otros Asuntos	0.00	0.00	0.00	0.00	0.00	0.00
Económicos	0.00	0.00	0.00	0.00	0.00	0.00
Otros	0.00	0.00	0.00	0.00	0.00	0.00
Transacciones de la Deuda Pública / Costo	0.00	0.00	0.00	0.00	0.00	0.00
Financiero de la Deuda	0.00	0.00	0.00	0.00	0.00	0.00
Transferencias, Participaciones y	0.00	0.00	0.00	0.00	0.00	0.00
Aportaciones entre Diferentes Niveles y Ordenes	0.00	0.00	0.00	0.00	0.00	0.00
de Gobierno	0.00	0.00	0.00	0.00	0.00	0.00
Sanearamiento del Sistema Financiero	0.00	0.00	0.00	0.00	0.00	0.00
Adeudos de Ejercicios Fiscales Anteriores	0.00	0.00	0.00	0.00	0.00	0.00
II. Gasto Etiquetado	0.00	0.00	0.00	0.00	0.00	0.00
Gobierno	0.00	0.00	0.00	0.00	0.00	0.00
Legislación	0.00	0.00	0.00	0.00	0.00	0.00
Justicia	0.00	0.00	0.00	0.00	0.00	0.00
Coordinación de la Política de Gobierno	0.00	0.00	0.00	0.00	0.00	0.00
Relaciones Exteriores	0.00	0.00	0.00	0.00	0.00	0.00
Asuntos Financieros y Hacendarios	0.00	0.00	0.00	0.00	0.00	0.00
Seguridad Nacional	0.00	0.00	0.00	0.00	0.00	0.00
Asuntos de Orden Público y de Seguridad	0.00	0.00	0.00	0.00	0.00	0.00
Interior	0.00	0.00	0.00	0.00	0.00	0.00
Otros Servicios Generales	0.00	0.00	0.00	0.00	0.00	0.00
Desarrollo Social	0.00	0.00	0.00	0.00	0.00	0.00
Protección Ambiental	0.00	0.00	0.00	0.00	0.00	0.00
Vivienda y Servicios a la Comunidad	0.00	0.00	0.00	0.00	0.00	0.00
Salud	0.00	0.00	0.00	0.00	0.00	0.00
Recreación, Cultura y Otras Manifestaciones	0.00	0.00	0.00	0.00	0.00	0.00
Sociales	0.00	0.00	0.00	0.00	0.00	0.00
Educación	0.00	0.00	0.00	0.00	0.00	0.00
Protección Social	0.00	0.00	0.00	0.00	0.00	0.00
Otros Asuntos Sociales	0.00	0.00	0.00	0.00	0.00	0.00
Desarrollo Económico	0.00	0.00	0.00	0.00	0.00	0.00
Asuntos Económicos, Comerciales y	0.00	0.00	0.00	0.00	0.00	0.00
Laborales en General	0.00	0.00	0.00	0.00	0.00	0.00
Agropecuaria, Silvicultura, Pesca y Caza	0.00	0.00	0.00	0.00	0.00	0.00
Combustibles y Energía	0.00	0.00	0.00	0.00	0.00	0.00
Minería, Manufacturas y Construcción	0.00	0.00	0.00	0.00	0.00	0.00
Transporte	0.00	0.00	0.00	0.00	0.00	0.00
Comunicaciones	0.00	0.00	0.00	0.00	0.00	0.00
Turismo	0.00	0.00	0.00	0.00	0.00	0.00



TRIBUNAL ELECTORAL DE QUINTANA ROO							
Estado Analítico del Ejercicio del Presupuesto de Egresos Detallado - LDF							
Clasificación Funcional (Finalidad y Función)							
Del 01 de enero al 31 de diciembre de 2025							
(Pesos)							
Concepto	Egresos					Subejercicio	
	Aprobado	Ampliaciones /(Reducciones)	Modificado	Devengado	Pagado		
Ciencia, Tecnología e Innovación	0.00	0.00	0.00	0.00	0.00	0.00	
Otras Industrias y Otros Asuntos							
Económicos	0.00	0.00	0.00	0.00	0.00	0.00	
Otros	0.00	0.00	0.00	0.00	0.00	0.00	
Transacciones de la Deuda Pública / Costo							
Financiero de la Deuda	0.00	0.00	0.00	0.00	0.00	0.00	
Transferencias, Participaciones y							
Aportaciones entre Diferentes Niveles y Ordenes							
de Gobierno	0.00	0.00	0.00	0.00	0.00	0.00	
Saneamiento del Sistema Financiero	0.00	0.00	0.00	0.00	0.00	0.00	
Adeudos de Ejercicios Fiscales Anteriores	0.00	0.00	0.00	0.00	0.00	0.00	
Total de Egresos	42,110,135.00	4,064,188.60	46,174,323.60	46,174,323.60	43,731,974.77	0.00	

**FORMATO 6D ESTADO ANALÍTICO DEL EJERCICIO DEL PRESUPUESTO
DE EGRESOS DETALLADO LDF**

TRIBUNAL ELECTORAL DE QUINTANA ROO						
Estado Analítico del Ejercicio del Presupuesto de Egresos Detallado - LDF						
Clasificación de Servicios Personales por Categoría						
Del 01 de Enero al 31 de Diciembre de 2025						
(Pesos)						
Concepto	Egresos					Subejercicio
	Aprobado	Ampliaciones /Reducciones	Modificado	Devengado	Pagado	
I. Gasto No Etiquetado	38,684,572.00	2,490,042.60	41,174,614.60	26,444,402.94	25,383,399.70	14,730,211.66
Personal Administrativo y de Servicio Público	38,684,572.00	2,490,042.60	41,174,614.60	26,444,402.94	25,383,399.70	14,730,211.66
Magisterio	0.00	0.00	0.00	0.00	0.00	0.00
Servicios de Salud	0.00	0.00	0.00	0.00	0.00	0.00
Personal Administrativo	0.00	0.00	0.00	0.00	0.00	0.00
Personal Médico, Paramédico y afín	0.00	0.00	0.00	0.00	0.00	0.00
Seguridad Pública	0.00	0.00	0.00	0.00	0.00	0.00
Gastos asociados a la Implementación de Nuevas Leyes Federales o Reformas a las mismas	0.00	0.00	0.00	0.00	0.00	0.00
Sentencias laborales definitivas	0.00	0.00	0.00	0.00	0.00	0.00
II. Gasto Etiquetado	0.00	0.00	0.00	0.00	0.00	0.00
Personal Administrativo y de Servicio Público	0.00	0.00	0.00	0.00	0.00	0.00
Magisterio	0.00	0.00	0.00	0.00	0.00	0.00
Servicios de Salud	0.00	0.00	0.00	0.00	0.00	0.00
Personal Administrativo	0.00	0.00	0.00	0.00	0.00	0.00
Personal Médico, Paramédico y afín	0.00	0.00	0.00	0.00	0.00	0.00
Seguridad Pública	0.00	0.00	0.00	0.00	0.00	0.00
Gastos asociados a la Implementación de Nuevas Leyes Federales o Reformas a las mismas	0.00	0.00	0.00	0.00	0.00	0.00
Sentencias laborales definitivas	0.00	0.00	0.00	0.00	0.00	0.00
Total del Gasto en Servicios Personales	38,684,572.00	2,490,042.60	41,174,614.60	26,444,402.94	25,383,399.70	14,730,211.66

ANEXO 3-GUÍA DE CUMPLIMIENTO DE LA LEY DE DISCIPLINA FINANCIERA DE LAS ENTIDADES FEDERATIVAS Y MUNICIPIOS

Guía de Cumplimiento de la Ley de Disciplina Financiera de las Entidades Federativas y Municipios							
Del 1 de enero al 31 de diciembre de 2025							
Indicadores de Observancia (c)	Implementación			Resultado		Fundamento (h)	Comentarios (i)
	SI		NO	Monto o valor (f)	Unidad (pesos/porcentaje) (g)		
	Mecanismo de Verificación (d)	Fecha estimada de cumplimiento (e)					
INDICADORES PRESUPUESTARIOS							
A. INDICADORES CUANTITATIVOS							
1 Balance Presupuestario Sostenible (j)							
a	Propuesto	Iniciativa de Ley de Ingresos y Proyecto de Presupuesto de Egresos		49,797,604.00	pesos	Art. 6 y 19 de la LDF	-
b	Aprobado	Ley de Ingresos y Presupuesto de Egresos		42,110,135.00	pesos	Art. 6 y 19 de la LDF	-
c	Ejercido	Cuenta Pública / Formato 4 LDF		46,174,324.60	pesos	Art. 6 y 19 de la LDF	-
2 Balance Presupuestario de Recursos Disponibles Sostenible (k)							
a	Propuesto	Iniciativa de Ley de Ingresos y Proyecto de Presupuesto de Egresos		0.00	pesos	Art. 6 y 19 de la LDF	-
b	Aprobado	Ley de Ingresos y Presupuesto de Egresos		0.00	pesos	Art. 6 y 19 de la LDF	-
c	Ejercido	Cuenta Pública / Formato 4 LDF		0.00	pesos	Art. 6 y 19 de la LDF	-
3 Financiamiento Neto dentro del Techo de Financiamiento Neto (l)							
a	Propuesto	Iniciativa de Ley de Ingresos		0.00	pesos	Art. 6, 19 y 46 de la LDF	-
b	Aprobado	Ley de Ingresos		0.00	pesos	Art. 6, 19 y 46 de la LDF	-
c	Ejercido	Cuenta Pública / Formato 4 LDF		0.00	pesos	Art. 6, 19 y 46 de la LDF	-
4 Recursos destinados a la atención de desastres naturales							
a. Asignación al fideicomiso para desastres naturales (m)							

CUENTA PÚBLICA 2025



a.1 Aprobado		Reporte Trim. Formato 6 a)		0.00	pesos	Art. 9 de la LDF	
a.2 Pagado		Cuenta Pública / Formato 6 a)		0.00	pesos	Art. 9 de la LDF	
b.	Aportación promedio realizada por la Entidad Federativa durante los 5 ejercicios previos, para infraestructura dañada por desastres naturales (n)	Autorizaciones de recursos aprobados por el FONDEN		0.00	pesos	Art. 9 de la LDF	
c.	Saldo del fideicomiso para desastres naturales (o)	Cuenta Pública / Auxiliar de Cuentas		0.00	pesos	Art. 9 de la LDF	
d.	Costo promedio de los últimos 5 ejercicios de la reconstrucción de infraestructura dañada por desastres naturales (p)	Autorizaciones de recursos aprobados por el FONDEN		0.00	pesos	Art. 9 de la LDF	
5 Techo para servicios personales (q)							
a.	Asignación en el Presupuesto de Egresos	Reporte Trim. Formato 6 d)		38,684,572.00	pesos	Art. 10 y 21 de la LDF	
b.	Ejercido	Reporte Trim. Formato 6 d)		41,174,615.00	pesos	Art. 13 fracc. V y 21 de la LDF	
6 Previsiones de gasto para compromisos de pago derivados de APPs (r)							
a.	Asignación en el Presupuesto de Egresos	Presupuesto de Egresos		0.00	pesos	Art. 11 y 21 de la LDF	
7 Techo de ADEFAS para el ejercicio fiscal (s)							
a.	Propuesto	Proyecto de Presupuesto de Egresos		0.00	pesos	Art. 12 y 20 de la LDF	
b.	Aprobado	Reporte Trim. Formato 6 a)		0.00	pesos	Art. 12 y 20 de la LDF	
c.	Ejercido	Cuenta Pública / Formato 6 a)		0.00	pesos	Art. 12 y 20 de la LDF	
B. INDICADORES CUALITATIVOS							
Iniciativa de Ley de Ingresos y Proyecto de Presupuesto de Egresos							LEY DE INGRESOS:
a.	Objetivos anuales, estrategias y metas para el ejercicio fiscal (t)	Iniciativa de Ley de Ingresos y Proyecto de Presupuesto de Egresos		0.00		Art. 5 y 18 de la LDF	
b.	Proyecciones de ejercicios posteriores (u)	Iniciativa de Ley de Ingresos y Proyecto de Presupuesto de Egresos / Formatos 7 a) y b)		2025 42,110,135.00 2026 43,373,439.00		Art. 5 y 18 de la LDF	

				2027 44,674,642.00			
				2028 44,674,642.00			
				2029 47,395,328.00			
				2030 48,817,188.00			
c.	Descripción de riesgos relevantes y propuestas de acción para enfrentarlos (v)	Iniciativa de Ley de Ingresos y Proyecto de Presupuesto de Egresos		0.00		Art. 5 y 18 de la LDF	
d.	Resultados de ejercicios fiscales anteriores y el ejercicio fiscal en cuestión (w)	Iniciativa de Ley de Ingresos y Proyecto de Presupuesto de Egresos / Formatos 7 c) y d)		2019 39,929,479.40 2020 36,074,733.00 2021 37,926,952.36 2022 44,072,889.40 2023 42,110,135.00 2024 47,242,611.00 2025 46,174,323.60		Art. 5 y 18 de la LDF	
e.	Estudio actuarial de las pensiones de sus trabajadores (x)	Proyecto de Presupuesto de Egresos / Formato 8		0.00		Art. 5 y 18 de la LDF	
2 Balance Presupuestario de Recursos Disponibles, en caso de ser negativo							
a.	Razones excepcionales que justifican el Balance Presupuestario de Recursos Disponibles negativo (y)	Iniciativa de Ley de Ingresos o Proyecto de Presupuesto de Egresos		0.00		Art. 6 y 19 de la LDF	
b.	Fuente de recursos para cubrir el Balance Presupuestario de Recursos Disponibles negativo (z)	Iniciativa de Ley de Ingresos o Proyecto de Presupuesto de Egresos		0.00		Art. 6 y 19 de la LDF	
c.	Número de ejercicios fiscales y acciones necesarias para cubrir el Balance Presupuestario de Recursos Disponibles negativo (aa)	Iniciativa de Ley de Ingresos o Proyecto de Presupuesto de Egresos		0.00		Art. 6 y 19 de la LDF	
d.	Informes Trimestrales sobre el avance de las acciones para recuperar el Balance Presupuestario	Reporte Trim. y Cuenta Pública		0.00		Art. 6 y 19 de la LDF	

de Recursos Disponibles (bb)								
3 Servicios Personales								
a.	Remuneraciones de los servidores públicos (cc)	Proyecto de Presupuesto de Egresos			38,684,572.00		Art. 10 y 21 de la LDF	
b.	Previsiones salariales y económicas para cubrir incrementos salariales, creación de plazas y otros (dd)	Proyecto de Presupuesto de Egresos			0.00		Art. 10 y 21 de la LDF	
INDICADORES DEL EJERCICIO PRESUPUESTARIO								
A. INDICADORES CUANTITATIVOS								
1 Ingresos Excedentes derivados de Ingresos de Libre Disposición								
a.	Monto de Ingresos Excedentes derivados de ILD (ee)				0.00	pesos	Art. 14 y 21 de la LDF	
b.	Monto de Ingresos Excedentes derivados de ILD destinados al fin del A.14, fracción I de la LDF (ff)				0.00	pesos	Art. 14 y 21 de la LDF	
c.	Monto de Ingresos Excedentes derivados de ILD destinados al fin del A.14, fracción II, a) de la LDF (gg)				0.00	pesos	Art. 14 y 21 de la LDF	
d.	Monto de Ingresos Excedentes derivados de ILD destinados al fin del A.14, fracción II, b) de la LDF (hh)				0.00	pesos	Art. 14 y 21 de la LDF	
e.	Monto de Ingresos Excedentes derivados de ILD destinados al fin del artículo noveno transitorio de la LDF (ii)				0.00	pesos	Art. Noveno Transitorio de la LDF	
B. INDICADORES CUALITATIVOS								
1	Análisis Costo-Beneficio para programas o proyectos de inversión mayores a 10 millones de UDIS (jj)				0.00	pesos	Art. 13 frac. III y 21 de la LDF	
2	Análisis de conveniencia y análisis de transferencia de riesgos de los proyectos APPs (kk)				0.00		Art. 13 frac. III y 21 de la LDF	

CUENTA PÚBLICA 2025



3	Identificación de población objetivo, destino y temporalidad de subsidios (II)				0.00		Art. 13 frac. VII y 21 de la LDF	
INDICADORES DE DEUDA PÚBLICA								
A. INDICADORES CUANTITATIVOS								
1	Obligaciones a Corto Plazo							
a.	Límite de Obligaciones a Corto Plazo (mm)				0.00	pesos	Art. 30 frac. I de la LDF	
b.	Obligaciones a Corto Plazo (nn)				0.00	pesos	Art. 30 frac. I de la LDF	



[Handwritten signature in blue ink]



**RELACIÓN DE LAS CUENTAS BANCARIAS PRODUCTIVAS, ESPECIFICAS
EN LAS CUALES SE DEPOSITAN RECURSOS FEDERALES
TRANSFERIDOS**

TRIBUNAL ELECTORAL DE QUINTANA ROO		
Relación de cuentas bancarias productivas específicas		
Periodo 2025		
Fondo, Programa o Convenio	Datos de la Cuenta Bancaria	
	Institución Bancaria	Número de Cuenta
NO APLICA		



RELACIÓN DE BIENES QUE COMPONEN EL PATRIMONIO DEL ENTE PÚBLICO (ENLACE WEB DONDE ESTA PUBLICADO)


https://www.teqroo.org.mx/np9/conac/2025/CuartoTrimestre/Libro_Inventario.pdf

LINK DE LA RELACIÓN DE LOS BIENES MUEBLES:

<https://www.teqroo.org.mx/np9/conac/2025/CuartoTrimestre/rptActivosConac2.pdf>


LINK DE LA RELACION DE LOS BIENES INMUEBLES

<https://www.teqroo.org.mx/np9/conac/2025/CuartoTrimestre/rptActivosConac2j.pdf>



**RELACIÓN DE ESQUEMAS BURSÁTILES Y DE COBERTURAS
FINANCIERAS.**

En relación con esquemas bursátiles y de coberturas financieras, se aclara que no es aplicable al Tribunal Electoral de Quintana Roo, ya que este ente no realiza operaciones de dicha naturaleza, por lo que la presente es de con la finalidad de dar cumplimiento al artículo 46, último párrafo de la Ley General de Contabilidad Gubernamental.





INGRESOS POR APORTACIONES ESPECIALES FEDERALES

TRIBUNAL ELECTORAL DE QUINTANA ROO Ingresos por Aportaciones Especiales Federales* Ejercicio 2025 (Miles de Pesos)		
Concepto	Recaudado	Integración (Recaudado/total de recaudado)
Nombre del ramo (Ramo X)	0.00	0.0%
Nombre del programa, convenio o fondo federal 1	0.00	0.0%
Nombre del programa, convenio o fondo federal 2	0.00	0.0%
Nombre del programa, convenio o fondo federal 3	0.00	0.0%
Total	0.00	0.0%

NO APLICA

* Programas y Convenios Federales del ejercicio 2025, no incluye remanentes de ejercicios anteriores.





GASTOS POR APORTACIONES ESPECIALES FEDERALES

TRIBUNAL ELECTORAL DE QUINTANA ROO				
Gastos Por Aportaciones Especiales Federales*				
Ejercicio 2025				
(Miles de Pesos)				
Concepto	(A) Saldo del Devengado	(B) Saldo del Ejercido	(C) Saldo del Pagado	(A+B+C=D) Total
Nombre del ramo (Ramo X)	0.00	0.00	0.00	0.00
Nombre del programa, convenio o fondo federal 1	0.00	0.00	0.00	0.00
Nombre del programa, convenio o fondo federal 2	0.00	0.00	0.00	0.00
Nombre del programa, convenio o fondo federal 3	0.00	0.00	0.00	0.00
Total	0.00	0.00	0.00	0.00

NO APLICA

* Programas y Convenios Federales del ejercicio 2025, no incluye remanentes de ejercicios anteriores.



ESTADO PRESUPUESTARIO DE INGRESOS Y EGRESOS

TRIBUNAL ELECTORAL DE QUINTANA ROO			
ESTADO PRESUPUESTARIO DE INGRESOS Y EGRESOS			
Del 1 de enero al 31 de diciembre de 2025 y 2024			
(Miles de pesos)			
Concepto	CRI (Ingreso Recaudado)	2025	2024
Ingresos			
Impuestos	1	0.00	0.00
Cuotas y Aportaciones de seguridad social	2	0.00	0.00
Contribuciones de mejoras	3	0.00	0.00
Derechos	4	0.00	0.00
Productos	5	0.00	0.00
Aprovechamientos	6	0.00	0.00
Ingresos por ventas de bienes y servicios	7	0.00	0.00
Participaciones	81	0.00	0.00
Aportaciones	82	0.00	0.00
Convenios	83	0.00	0.00
Transferencias, Asignaciones, Subsidios y Otras Ayudas	9	46,174,323.60	47,242,611.00
Endeudamiento interno	0	0	0
Suma de ingresos		46,174,323.60	47,242,611.00
Concepto	COG (Egresos Devengados)	2025	2024
Egresos			
Servicios personales	1000	41,174,614.60	42,515,242.00
Materiales y suministros	2000	1,777,077.00	1,457,309.74
Servicios generales	3000	3,110,432.01	3,232,613.06
Transferencias, asignaciones, subsidios y otras ayudas	4000	0.00	0.00
Bienes muebles, inmuebles e intangibles	5000	112,199.99	37,446.20
Inversión pública	6000	0.00	0.00
Inversiones financieras y otras provisiones	7000	0.00	0.00
Participaciones y aportaciones	8000	0.00	0.00
Deuda pública	9000	0.00	0.00
Suma de egresos		46,174,323.60	47,242,611.00
(Superávit o Déficit) del ejercicio		0.00	0.00

TRIBUNAL ELECTORAL DE QUINTANA ROO ESTADO ANALÍTICO DE INGRESOS CON BASE EN RECAUDADO Ejercicio 2025 comparativo con 2024 (Cifras en Pesos)							
Concepto	2024	2025		Variaciones respecto a: Ingreso estimado 2025		Variación Real *	
	Recaudado	Estimado	Recaudado	Importe	%	%	
Impuestos	0.00	0.00	0.00	0.00	0.00	0.00	0.00
Cuotas y Aportaciones de Seguridad Social	0.00	0.00	0.00	0.00	0.00	0.00	0.00
Contribuciones de Mejoras	0.00	0.00	0.00	0.00	0.00	0.00	0.00
Derechos	0.00	0.00	0.00	0.00	0.00	0.00	0.00
Productos	0.00	0.00	0.00	0.00	0.00	0.00	0.00
Corriente	0.00	0.00	0.00	0.00	0.00	0.00	0.00
Capital	0.00	0.00	0.00	0.00	0.00	0.00	0.00
Aprovechamientos	0.00	0.00	0.00	0.00	0.00	0.00	0.00
Corriente	0.00	0.00	0.00	0.00	0.00	0.00	0.00
Capital	0.00	0.00	0.00	0.00	0.00	0.00	0.00
Ingresos por Ventas de Bienes y Servicios	0.00	0.00	0.00	0.00	0.00	0.00	0.00
Participaciones y Aportaciones	0.00	0.00	0.00	0.00	0.00	0.00	0.00
Transferencias, Asignaciones, Subsidios y Otras Ayudas	45,475,175.00	42,110,135.00	44,321,601.60	2,211,466.60	5.3%	-6.5%	
Ingresos Derivados de Financiamientos	0.00	0.00	0.00	0.00	0.00	0.00	0.00
Ingresos Derivados de Financiamientos	0.00	0.00	0.00	0.00	0.00	0.00	
TOTALES	45,475,175.00	42,110,135.00	44,321,601.60	2,211,466.60	5.3%	-6.5%	

* Factor de deflatación 1.042

Deflactado con el Índice Nacional de Precios Promedio del Consumidor.
Las cifras pueden presentar diferencias por redondeos.

TRIBUNAL ELECTORAL DE QUINTANA ROO ESTADO ANALÍTICO DE INGRESOS CON BASE EN RECAUDADO Ejercicio 2025 comparativo con 2024 (Cifras en Pesos)							
Concepto	2024	2025		Variaciones respecto a: Ingreso estimado 2025		Variación Real *	
	Recaudado	Estimado	Recaudado	Importe	%	%	
Ingresos del Gobierno	0.00	0.00	0.00	0.00	0.0%	0.0%	
Impuestos	0.00	0.00	0.00	0.00	0.0%	0.0%	
Contribuciones de Mejoras	0.00	0.00	0.00	0.00	0.0%	0.0%	
Derechos	0.00	0.00	0.00	0.00	0.0%	0.0%	
Productos	0.00	0.00	0.00	0.00	0.0%	0.0%	
Corriente	0.00	0.00	0.00	0.00	0.0%	0.0%	
Capital	0.00	0.00	0.00	0.00	0.0%	0.0%	
Aprovechamientos	0.00	0.00	0.00	0.00	0.0%	0.0%	
Corriente	0.00	0.00	0.00	0.00	0.0%	0.0%	
Capital	0.00	0.00	0.00	0.00	0.0%	0.0%	
Participaciones y Aportaciones	0.00	0.00	0.00	0.00	0.0%	0.0%	
Transferencias, Asignaciones, Subsidios y Otras Ayudas	0.00	0.00	0.00	0.00	0.0%	0.0%	
Ingresos del Organismo y Empresas	45,475,175.00	42,110,135.00	44,321,601.60	2,211,466.60	5.3%	-6.5%	
Cuotas y Aportaciones de Seguridad social	0.00	0.00	0.00	0.00	0.0%	0.0%	
Ingresos por Ventas de Bienes y Servicios	0.00	0.00	0.00	0.00	0.0%	0.0%	
Transferencias, Asignaciones, Subsidios y Otras Ayudas	45,475,175.00	42,110,135.00	44,321,601.60	2,211,466.60	5.3%	-6.5%	
Ingresos derivados de Financiamiento	0.00	0.00	0.00	0.00	0.0%	0.0%	
Ingresos Derivados de Financiamiento	0.00	0.00	0.00	0.00	0.0%	0.0%	
TOTALES	0.00	0.00	0.00	0.00	0.0%	0.0%	

* Factor de deflatación 1.042

Deflactado con el Índice Nacional de Precios Promedio del Consumidor.
Las cifras pueden presentar diferencias por redondeos.

ESTADOS ANALÍTICOS COMPARATIVOS DEL EJERCICIO DEL PRESUPUESTO DE EGRESOS.

Estado analítico del ejercicio del Presupuesto de Egresos por Objeto del gasto

TRIBUNAL ELECTORAL DE QUINTANA ROO ESTADO ANALÍTICO DEL PRESUPUESTO DE EGRESOS CON BASE EN DEVENGADO Clasificación por Objeto del Gasto (Capítulo y Concepto) Ejercicio 2025 comparativo con 2024 (Cifras en Pesos)						
Concepto	2024	2025		Variaciones respecto a: Presupuesto Aprobado 2025		Variación Real *
	Devengado	Aprobado	Devengado	Importe	%	%
Servicios Personales	42,515,242.00	38,684,572.00	41,174,614.60	2,490,042.60	6.4%	-7.1%
Remuneraciones al Personal de Carácter Permanente	12,745,167.10	13,319,617.00	13,376,604.93	56,987.93	0.4%	0.7%
Remuneraciones al Personal de Carácter Transitorio	2,165,554.96	0.00	187,500.00	187,500.00	0.0%	-91.7%
Remuneraciones Adicionales y Especiales	11,542,877.77	8,467,299.00	10,134,817.02	1,667,518.02	19.7%	-15.7%
Seguridad Social	2,580,695.32	2,840,700.00	2,751,848.21	-88,851.79	-3.1%	2.3%
Otras Prestaciones Sociales y Económicas	11,936,930.65	12,394,624.00	13,218,582.35	823,958.35	6.6%	6.3%
Previsiones	0.00	0.00	0.00	0.00	0.0%	0.0%
Pago de Estímulos a Servidores Públicos	1,544,016.20	1,662,332.00	1,505,262.09	-157,069.91	-9.4%	-6.4%
Materiales y Suministros	1,457,309.74	1,172,695.00	1,777,077.00	604,382.00	51.5%	17.0%
Materiales de Administración, Emisión de Documentos y Artículos Oficiales	438,522.81	309,536.00	336,625.19	27,089.19	8.8%	-26.3%
Alimentos y Utensilios	52,520.88	55,400.00	281,201.94	225,801.94	407.6%	416.5%
Materias Primas y Materiales de Producción y Comercialización	0.00	0.00	0.00	0.00	0.0%	0.0%
Materiales y Artículos de Construcción y de Reparación	38,566.78	46,800.00	96,872.06	50,072.06	107.0%	141.1%
Productos Químicos, Farmacéuticos y de Laboratorio	214.00	499.00	684.38	185.38	37.2%	206.9%
Combustibles, Lubricantes y Aditivos	678,328.46	703,200.00	855,120.57	151,920.57	21.6%	21.0%
Vestuario, Blancos, Prendas de Protección y Artículos Deportivos	114,432.72	5,300.00	27,276.01	21,976.01	414.6%	-77.1%
Materiales y Suministros para Seguridad	0.00	0.00	0.00	0.00	0.0%	0.0%
Herramientas, Refacciones y Accesorios Menores	134,994.09	51,960.00	179,296.85	127,336.85	245.1%	27.5%
Servicios Generales	3,232,613.06	2,140,668.00	3,110,432.01	969,764.01	45.3%	-7.7%
Servicios Básicos	427,407.57	354,200.00	316,100.66	-38,099.34	-10.8%	-29.0%
Servicios de Arrendamiento	351,838.13	389,406.00	406,342.46	16,936.46	4.3%	10.8%
Servicios Profesionales, Científicos, Técnicos y Otros Servicios	658,727.70	439,566.00	949,974.15	510,408.15	116.1%	38.4%
Servicios Financieros, Bancarios y Comerciales	230,879.52	260,796.00	221,147.72	-39,648.28	-15.2%	-8.1%
Servicios de Instalación, Reparación, Mantenimiento y Conservación	638,129.14	125,000.00	341,811.08	216,811.08	173.4%	-48.6%
Servicios de Comunicación Social y Publicidad	0.00	0.00	0.00	0.00	0.0%	0.0%
Servicios de Traslado y Viáticos	482,901.01	398,200.00	678,746.54	280,546.54	70.5%	34.9%
Servicios Oficiales	433,926.07	152,000.00	182,143.60	30,143.60	19.8%	-59.7%
Otros Servicios Generales	8,803.92	21,500.00	14,165.80	-7,334.20	-34.1%	54.4%
Transferencias, Asignaciones, Subsidios y Otras Ayudas	0.00	0.00	0.00	0.00	0.0%	0.0%
Transferencias Internas y Asignaciones al Sector Público	0.00	0.00	0.00	0.00	0.0%	0.0%
Transferencias al Resto del Sector Público	0.00	0.00	0.00	0.00	0.0%	0.0%
Subsidios y Subvenciones	0.00	0.00	0.00	0.00	0.0%	0.0%
Ayudas Sociales	0.00	0.00	0.00	0.00	0.0%	0.0%
Pensiones y Jubilaciones	0.00	0.00	0.00	0.00	0.0%	0.0%
Transferencias a Fideicomisos, Mandatos y Otros Análogos	0.00	0.00	0.00	0.00	0.0%	0.0%
Transferencias a la Seguridad Social	0.00	0.00	0.00	0.00	0.0%	0.0%
Donativos	0.00	0.00	0.00	0.00	0.0%	0.0%
Transferencias al Exterior	0.00	0.00	0.00	0.00	0.0%	0.0%
Bienes Muebles, Inmuebles e Intangibles	37,446.20	112,200.00	112,199.99	-0.01	0.0%	187.6%
Mobiliario y Equipo de Administración	0.00	0.00	36,282.97	36,282.97	0.0%	0.0%
Mobiliario y Equipo Educativo y Recreativo	0.00	0.00	31,397.14	31,397.14	0.0%	0.0%
Equipo e Instrumental Médico y de Laboratorio	0.00	0.00	0.00	0.00	0.0%	0.0%

CUENTA PÚBLICA 2025



TRIBUNAL ELECTORAL DE QUINTANA ROO
ESTADO ANALÍTICO DEL PRESUPUESTO DE EGRESOS
CON BASE EN DEVENGADO
 Clasificación por Objeto del Gasto (Capítulo y Concepto)
 Ejercicio 2025 comparativo con 2024
 (Cifras en Pesos)

Concepto	2024	2025		Variaciones respecto a: Presupuesto Aprobado 2025		Variación Real *
	Devengado	Aprobado	Devengado	Importe	%	%
Vehículos y Equipo de Transporte	0.00	0.00	0.00	0.00	0.0%	0.0%
Equipo de Defensa y Seguridad	0.00	0.00	0.00	0.00	0.0%	0.0%
Maquinaria, Otros Equipos y Herramientas	37,446.20	112,200.00	44,519.88	-67,680.12	-60.3%	14.1%
Activos Biológicos	0.00	0.00	0.00	0.00	0.0%	0.0%
Bienes Inmuebles	0.00	0.00	0.00	0.00	0.0%	0.0%
Activos Intangibles	0.00	0.00	0.00	0.00	0.0%	0.0%
Inversión Pública	0.00	0.00	0.00	0.00	0.0%	0.0%
Obra Pública en Bienes de Dominio Público	0.00	0.00	0.00	0.00	0.0%	0.0%
Obra Pública en Bienes Propios	0.00	0.00	0.00	0.00	0.0%	0.0%
Proyectos Productivos y Acciones de Fomento	0.00	0.00	0.00	0.00	0.0%	0.0%
Inversiones Financieras y Otras Provisiones	0.00	0.00	0.00	0.00	0.0%	0.0%
Inversiones para el Fomento de Actividades Productivas	0.00	0.00	0.00	0.00	0.0%	0.0%
Acciones y Participaciones de Capital	0.00	0.00	0.00	0.00	0.0%	0.0%
Compra de Títulos y Valores	0.00	0.00	0.00	0.00	0.0%	0.0%
Concesión de Préstamos	0.00	0.00	0.00	0.00	0.0%	0.0%
Inversiones en Fideicomisos, Mandatos y Otros Análogos	0.00	0.00	0.00	0.00	0.0%	0.0%
Otras Inversiones Financieras	0.00	0.00	0.00	0.00	0.0%	0.0%
Provisiones para Contingencias y Otras Erogaciones Especiales	0.00	0.00	0.00	0.00	0.0%	0.0%
Participaciones y Aportaciones	0.00	0.00	0.00	0.00	0.0%	0.0%
Participaciones	0.00	0.00	0.00	0.00	0.0%	0.0%
Aportaciones	0.00	0.00	0.00	0.00	0.0%	0.0%
Convenios	0.00	0.00	0.00	0.00	0.0%	0.0%
Deuda Pública	0.00	0.00	0.00	0.00	0.0%	0.0%
Amortización de la Deuda Pública	0.00	0.00	0.00	0.00	0.0%	0.0%
Intereses de la Deuda Pública	0.00	0.00	0.00	0.00	0.0%	0.0%
Comisiones de la Deuda Pública	0.00	0.00	0.00	0.00	0.0%	0.0%
Gastos de la Deuda Pública	0.00	0.00	0.00	0.00	0.0%	0.0%
Costo por Coberturas	0.00	0.00	0.00	0.00	0.0%	0.0%
Apoyos Financieros	0.00	0.00	0.00	0.00	0.0%	0.0%
Adeudos de Ejercicios Fiscales Anteriores (ADEFAS)	0.00	0.00	0.00	0.00	0.0%	0.0%
Total del Egreso	47,242,611.00	42,110,135.00	46,174,323.60	4,064,188.60	9.7%	-6.2%

* Factor de deflactación 1.042
 Deflactado con el Índice Nacional de Precios Promedio del Consumidor.
 Las cifras pueden presentar diferencias por redondeos.

TRIBUNAL ELECTORAL DE QUINTANA ROO ESTADO ANALÍTICO DEL PRESUPUESTO DE EGRESOS CON BASE EN FLUJO DE EFECTIVO Clasificación por Objeto del Gasto (Capítulo y Concepto) Ejercicio 2025 comparativo con 2024 (Cifras en Pesos)							
Concepto	2024		2025		Variaciones respecto a: Presupuesto Aprobado 2025		Variación Real *
	Pagado	Aprobado	Pagado	Importe	%	%	
Servicios Personales	40,882,801.37	36,684,572.00	38,740,590.95	56,018.95	0.1%	-9.1%	
Remuneraciones al Personal de Carácter Permanente	12,745,167.10	13,319,617.00	13,376,604.93	56,987.93	0.4%	0.7%	
Remuneraciones al Personal de Carácter Transitorio	2,165,554.96	0.00	187,500.00	187,500.00	0.0%	-91.7%	
Remuneraciones Adicionales y Especiales	10,136,308.58	8,467,299.00	8,305,689.15	-161,609.85	-1.9%	-21.4%	
Seguridad Social	2,354,823.88	2,840,700.00	2,490,411.03	-350,288.97	12.3%	1.5%	
Otras Prestaciones Sociales y Económicas	11,936,930.65	12,394,624.00	12,875,123.75	480,499.75	3.9%	3.5%	
Previsiones	0.00	0.00	0.00	0.00	0.0%	0.0%	
Pago de Estímulos a Servidores Públicos	1,544,016.20	1,662,332.00	1,505,262.09	-157,069.91	-9.4%	-6.4%	
Materiales y Suministros	1,457,309.74	1,172,695.00	1,770,594.50	587,899.50	51.0%	16.6%	
Materiales de Administración, Emisión de Documentos y Artículos Oficiales	438,522.81	309,536.00	330,142.69	20,606.69	6.7%	-27.7%	
Alimentos y Utensilios	52,250.88	55,400.00	281,201.94	225,801.94	407.6%	416.5%	
Materias Primas y Materiales de Producción y Comercialización	0.00	0.00	0.00	0.00	0.0%	0.0%	
Materiales y Artículos de Construcción y de Reparación	38,566.78	46,800.00	96,872.06	50,072.06	107.0%	141.1%	
Productos Químicos, Farmacéuticos y de Laboratorio	214.00	499.00	684.38	185.38	37.2%	206.9%	
Combustibles, Lubricantes y Aditivos	678,328.46	703,200.00	855,120.57	151,920.57	21.6%	21.0%	
Vestuario, Blancos, Prendas de Protección y Artículos Deportivos	114,432.72	5,300.00	27,276.01	21,976.01	414.6%	-77.1%	
Materiales y Suministros para Seguridad	0.00	0.00	0.00	0.00	0.0%	0.0%	
Herramientas, Refacciones y Accesorios Menores	134,994.09	51,960.00	179,296.85	127,336.85	245.1%	27.5%	
Servicios Generales	3,224,637.51	2,140,668.00	3,108,589.33	967,921.33	45.2%	-7.5%	
Servicios Básicos	427,407.57	354,200.00	315,100.66	-39,099.34	-11.0%	-29.2%	
Servicios de Arrendamiento	351,838.13	389,406.00	406,342.46	16,936.46	4.3%	10.8%	
Servicios Profesionales, Científicos, Técnicos y Otros Servicios	658,727.70	439,566.00	949,974.15	510,408.15	116.1%	38.4%	
Servicios Financieros, Bancarios y Comerciales	230,879.52	260,796.00	221,147.72	-39,648.28	-15.2%	-8.1%	
Servicios de Instalación, Reparación, Mantenimiento y Conservación	630,153.59	125,000.00	340,968.40	215,968.40	172.8%	-48.1%	
Servicios de Comunicación Social y Publicidad	0.00	0.00	0.00	0.00	0.0%	0.0%	
Servicios de Traslado y Viáticos	482,901.01	398,200.00	678,746.54	280,546.54	70.5%	34.9%	
Servicios Oficiales	433,926.07	152,000.00	182,143.60	30,143.60	19.8%	-59.7%	
Otros Servicios Generales	8,803.92	21,500.00	14,165.80	-7,334.20	-34.1%	54.4%	
Transferencias, Asignaciones, Subsidios y Otras Ayudas	0.00	0.00	0.00	0.00	0.0%	0.0%	
Transferencias Internas y Asignaciones al Sector Público	0.00	0.00	0.00	0.00	0.0%	0.0%	
Transferencias al Resto del Sector Público	0.00	0.00	0.00	0.00	0.0%	0.0%	
Subsidios y Subvenciones	0.00	0.00	0.00	0.00	0.0%	0.0%	
Ayudas Sociales	0.00	0.00	0.00	0.00	0.0%	0.0%	
Pensiones y Jubilaciones	0.00	0.00	0.00	0.00	0.0%	0.0%	
Transferencias a Fideicomisos, Mandatos y Otros Análogos	0.00	0.00	0.00	0.00	0.0%	0.0%	
Transferencias a la Seguridad Social	0.00	0.00	0.00	0.00	0.0%	0.0%	
Donativos	0.00	0.00	0.00	0.00	0.0%	0.0%	
Transferencias al Exterior	0.00	0.00	0.00	0.00	0.0%	0.0%	
Bienes Muebles, Inmuebles e Intangibles	37,446.20	112,200.00	112,199.99	-0.01	0.0%	187.6%	
Mobiliario y Equipo de Administración	0.00	0.00	36,282.97	36,282.97	0.0%	0.0%	
Mobiliario y Equipo Educacional y Recreativo	0.00	0.00	31,397.14	31,397.14	0.0%	0.0%	
Equipo e Instrumental Médico y de Laboratorio	0.00	0.00	0.00	0.00	0.0%	0.0%	
Vehículos y Equipo de Transporte	0.00	0.00	0.00	0.00	0.0%	0.0%	
Equipo de Defensa y Seguridad	0.00	0.00	0.00	0.00	0.0%	0.0%	

CUENTA PÚBLICA 2025



TRIBUNAL ELECTORAL DE QUINTANA ROO
ESTADO ANALÍTICO DEL PRESUPUESTO DE EGRESOS
CON BASE EN FLUJO DE EFECTIVO
 Clasificación por Objeto del Gasto (Capítulo y Concepto)
 Ejercicio 2025 comparativo con 2024
 (Cifras en Pesos)

Concepto	2024	2025		Variaciones respecto a: Presupuesto Aprobado 2025		Variación Real *
	Pagado	Aprobado	Pagado	Importe	%	%
Maquinaria, Otros Equipos y Herramientas	37,446.20	112,200.00	44,519.88	-67,680.12	-60.3%	14.1%
Activos Biológicos	0.00	0.00	0.00	0.00	0.0%	0.0%
Bienes Inmuebles	0.00	0.00	0.00	0.00	0.0%	0.0%
Activos Intangibles	0.00	0.00	0.00	0.00	0.0%	0.0%
Inversión Pública	0.00	0.00	0.00	0.00	0.0%	0.0%
Obra Pública en Bienes de Dominio Público	0.00	0.00	0.00	0.00	0.0%	0.0%
Obra Pública en Bienes Propios	0.00	0.00	0.00	0.00	0.0%	0.0%
Proyectos Productivos y Acciones de Fomento	0.00	0.00	0.00	0.00	0.0%	0.0%
Inversiones Financieras y Otras Provisiones	0.00	0.00	0.00	0.00	0.0%	0.0%
Inversiones para el Fomento de Actividades Productivas	0.00	0.00	0.00	0.00	0.0%	0.0%
Acciones y Participaciones de Capital	0.00	0.00	0.00	0.00	0.0%	0.0%
Compra de Títulos y Valores	0.00	0.00	0.00	0.00	0.0%	0.0%
Concesión de Préstamos	0.00	0.00	0.00	0.00	0.0%	0.0%
Inversiones en Fideicomisos, Mandatos y Otros Análogos	0.00	0.00	0.00	0.00	0.0%	0.0%
Otras Inversiones Financieras	0.00	0.00	0.00	0.00	0.0%	0.0%
Provisiones para Contingencias y Otras Erogaciones Especiales	0.00	0.00	0.00	0.00	0.0%	0.0%
Participaciones y Aportaciones	0.00	0.00	0.00	0.00	0.0%	0.0%
Participaciones	0.00	0.00	0.00	0.00	0.0%	0.0%
Aportaciones	0.00	0.00	0.00	0.00	0.0%	0.0%
Convenios	0.00	0.00	0.00	0.00	0.0%	0.0%
Deuda Pública	0.00	0.00	0.00	0.00	0.0%	0.0%
Amortización de la Deuda Pública	0.00	0.00	0.00	0.00	0.0%	0.0%
Intereses de la Deuda Pública	0.00	0.00	0.00	0.00	0.0%	0.0%
Comisiones de la Deuda Pública	0.00	0.00	0.00	0.00	0.0%	0.0%
Gastos de la Deuda Pública	0.00	0.00	0.00	0.00	0.0%	0.0%
Costo por Coberturas	0.00	0.00	0.00	0.00	0.0%	0.0%
Apoyos Financieros	0.00	0.00	0.00	0.00	0.0%	0.0%
Adeudos de Ejercicios Fiscales Anteriores (ADEFAS)	0.00	0.00	0.00	0.00	0.0%	0.0%
Total del Egreso	45,602,194.82	42,110,135.00	43,731,974.77	1,621,839.77	3.9%	-8.0%

* Factor de deflatación 1.042
 Deflactado con el Índice Nacional de Precios Promedio del Consumidor.
 Las cifras pueden presentar diferencias por redondeos.

**Estado analítico del ejercicio del Presupuesto de Egresos en
clasificación por Tipo de Gasto.**

TRIBUNAL ELECTORAL DE QUINTANA ROO ESTADO ANALÍTICO DEL PRESUPUESTO DE EGRESOS CON BASE EN DEVENGADO Clasificación Económica (Tipo de Gasto) Ejercicio 2025 comparativo con 2024 (Cifras en Pesos)							
Concepto	2024		2025		Variaciones respecto a: Presupuesto Aprobado 2025		Variación Real *
	Devengado	Aprobado	Devengado	Importe	%	%	
Gastos Corrientes	47,205,164.80	41,997,935.00	46,062,123.61	4,064,188.61	9.7%	-6.4%	
Gastos de Capital	37,446.20	112,200.00	112,199.99	-0.01	0.0%	187.6%	
Amortizaciones de la Deuda y Disminución de Pasivos	0.00	0.00	0.00	0.00	0.0%	0.0%	
Pensiones y Jubilaciones	0.00	0.00	0.00	0.00	0.0%	0.0%	
Participaciones	0.00	0.00	0.00	0.00	0.0%	0.0%	
Total del Egreso	47,242,611.00	42,110,135.00	46,174,323.60	4,064,188.60	9.7%	-6.2%	

* Factor de deflatación 1.042
Deflactado con el Índice Nacional de Precios Promedio del Consumidor.
Las cifras pueden presentar diferencias por redondeos.

TRIBUNAL ELECTORAL DE QUINTANA ROO ESTADO ANALÍTICO DEL PRESUPUESTO DE EGRESOS CON BASE EN FLUJO DE EFECTIVO Clasificación Económica (Tipo de Gasto) Ejercicio 2025 comparativo con 2024 (Cifras en Pesos)							
Concepto	2024		2025		Variaciones respecto a: Presupuesto Aprobado 2025		Variación Real *
	Pagado	Aprobado	Pagado	Importe	%	%	
Gastos Corrientes	45,564,748.62	41,997,935.00	43,619,774.78	1,621,839.78	3.9%	-8.1%	
Gastos de Capital	37,446.20	112,200.00	112,199.99	-0.01	0.0%	187.6%	
Amortizaciones de la Deuda y Disminución de Pasivos	0.00	0.00	0.00	0.00	0.0%	0.0%	
Pensiones y Jubilaciones	0.00	0.00	0.00	0.00	0.0%	0.0%	
Participaciones	0.00	0.00	0.00	0.00	0.0%	0.0%	
Total del Egreso	45,602,194.82	42,110,135.00	43,731,974.77	1,621,839.77	3.9%	-8.0%	

* Factor de deflatación 1.042
Deflactado con el Índice Nacional de Precios Promedio del Consumidor.
Las cifras pueden presentar diferencias por redondeos.

**Estado analítico del ejercicio del Presupuesto de Egresos en
Clasificación Administrativa**

TRIBUNAL ELECTORAL DE QUINTANA ROO ESTADO ANALÍTICO DEL PRESUPUESTO DE EGRESOS CON BASE EN DEVENGADO Clasificación Administrativa Ejercicio 2025 comparativo con 2024 (Cifras en Pesos)						
Concepto	2024	2025		Variaciones respecto a: Presupuesto Aprobado 2025		Variación Real *
	Devengado	Aprobado	Devengado	Importe	%	%
Órgano Interno de Control	5,637,647.44	5,046,447.00	6,565,467.96	1,519,020.96	30.1%	11.8%
Secretaría General de Acuerdos	6,004,575.37	6,233,313.00	4,922,748.63	-1,310,564.37	-21.0%	-21.3%
Despacho del Magistrado Numerario I	5,018,553.78	2,178,628.00	2,142,461.40	-36,166.60	-1.7%	-59.0%
Despacho del Magistrado Numerario II	5,491,432.19	2,197,545.00	2,477,017.45	279,472.45	12.7%	-56.7%
Despacho del Magistrado Numerario III	5,149,964.53	2,185,344.00	2,289,820.13	104,476.13	4.8%	-57.3%
Magistrado Presidente	2,886,708.67	3,370,341.00	5,218,168.89	1,847,827.89	54.8%	73.5%
Unidad de Administración	6,791,968.58	6,484,343.00	6,142,530.08	-341,812.92	-5.3%	-13.2%
Unidad de Comunicación y Difusión	1,536,077.19	1,312,091.00	1,580,359.40	268,268.40	20.4%	-1.3%
Unidad de Informática y Documentación	1,729,821.34	1,440,505.00	1,597,592.01	157,087.01	10.9%	-11.4%
Unidad de Legislación y Jurisprudencia	1,038,496.31	1,010,176.00	1,063,090.24	52,914.24	5.2%	-1.8%
Unidad de Capacitación e Investigación	2,066,833.94	2,747,471.00	2,548,395.28	-199,075.72	-7.2%	18.3%
Unidad de Transparencia	1,830,042.84	1,614,656.00	1,242,205.88	-372,450.12	-23.1%	-34.9%
Defensoría Pública Electoral	2,060,488.82	2,167,327.00	2,325,983.13	158,656.13	7.3%	8.3%
Coordinación de Archivo Institucional	0.00	0.00	518,901.15	518,901.15	0.0%	0.0%
Coordinación de Planeación y Presupuesto	0.00	0.00	515,105.49	515,105.49	0.0%	0.0%
Magistratura II	0.00	2,063,728.00	2,604,859.47	541,131.47	26.2%	0.0%
Magistratura III	0.00	2,058,220.00	2,419,617.01	361,397.01	17.6%	0.0%
Total del Egreso	47,242,611.00	42,110,135.00	46,174,323.60	4,064,188.60	9.7%	-6.2

* Factor de deflatación 1.042

Deflactado con el Índice Nacional de Precios Promedio del Consumidor.
Las cifras pueden presentar diferencias por redondeos.

TRIBUNAL ELECTORAL DE QUINTANA ROO ESTADO ANALÍTICO DEL PRESUPUESTO DE EGRESOS CON BASE EN FLUJO DE EFECTIVO Clasificación Administrativa Ejercicio 2025 comparativo con 2024 (Cifras en Pesos)						
Concepto	2024	2025		Variaciones respecto a: Presupuesto Aprobado 2025		Variación Real *
	Pagado	Aprobado	Pagado	Importe	%	%
Órgano Interno de Control	5,481,021.54	5,046,447.00	5,915,644.41	869,197.41	17.2%	3.6%
Secretaría General de Acuerdos	5,772,867.12	6,233,313.00	4,692,583.74	-1,540,729.26	-24.7%	-22.0%
Despacho del Magistrado Numerario I	4,843,301.90	2,178,628.00	2,142,461.40	-36,166.60	-1.7%	-57.5%
Despacho del Magistrado Numerario II	5,380,854.11	2,197,545.00	2,477,017.45	279,472.45	12.7%	-55.8%
Despacho del Magistrado Numerario III	4,967,365.77	2,185,344.00	2,289,820.13	104,476.13	4.8%	-55.8%
Magistrado Presidente	2,818,234.41	3,370,341.00	4,956,433.99	1,586,092.99	47.1%	68.8%
Unidad de Administración	6,511,638.84	6,484,343.00	5,883,712.12	-600,630.88	-9.3%	-13.3%
Unidad de Comunicación y Difusión	1,469,456.70	1,312,091.00	1,508,254.92	196,163.92	15.0%	-1.5%
Unidad de Informática y Documentación	1,656,452.94	1,440,505.00	1,524,223.61	83,718.61	5.8%	-11.7%
Unidad de Legislación y Jurisprudencia	995,641.53	1,010,176.00	1,013,476.01	3,300.01	0.3%	-2.3%
Unidad de Capacitación e Investigación	1,982,782.84	2,747,471.00	2,437,765.10	-309,705.90	-11.3%	18.0%
Unidad de Transparencia	1,746,189.73	1,614,656.00	1,185,375.31	-429,280.69	-26.6%	-34.9%
Defensoría Pública Electoral	1,976,387.39	2,167,327.00	2,209,958.24	42,631.24	2.0%	7.3%
Coordinación de Archivo Institucional	0.00	0.00	479,801.46	479,801.46	0.0%	0.0%
Coordinación de Planeación y Presupuesto	0.00	0.00	476,005.81	476,005.81	0.0%	0.0%
Magistratura II	0.00	2,063,728.00	2,346,483.62	282,755.62	13.7%	0.0%
Magistratura III	0.00	2,058,220.00	2,192,957.45	134,737.45	6.5%	0.0%
Total del Egreso	45,602,194.82	42,110,135.00	43,731,974.77	1,621,839.77	3.9%	-8.0%

* Factor de deflatación 1.042

Deflactado con el Índice Nacional de Precios Promedio del Consumidor.
Las cifras pueden presentar diferencias por redondeos.

**Estado analítico del ejercicio del Presupuesto de Egresos en
Clasificación Funcional**

TRIBUNAL ELECTORAL DE QUINTANA ROO ESTADO ANALÍTICO DEL PRESUPUESTO DE EGRESOS CON BASE EN DEVENGADO Clasificación Funcional Ejercicio 2025 comparativo con 2024 (Cifras en Pesos)						
Concepto	2024	2025		Variaciones respecto a: Presupuesto Aprobado 2025		Variación Real *
	Devengado	Aprobado	Devengado	Importe	%	%
Gobierno	47,242,611.00	42,110,135.00	46,174,323.60	4,064,188.60	9.7%	-6.2%
Legislación	2,060,488.82	2,167,327.00	2,325,983.13	158,656.13	7.3%	8.3%
Justicia	45,182,122.18	39,942,808.00	43,848,340.47	3,905,532.47	9.8%	-6.9%
Coordinación de la Política de Gobierno	0.00	0.00	0.00	0.00	0.0%	0.0%
Relaciones Exteriores	0.00	0.00	0.00	0.00	0.0%	0.0%
Asuntos Financieros y Hacendarios	0.00	0.00	0.00	0.00	0.0%	0.0%
Seguridad Nacional	0.00	0.00	0.00	0.00	0.0%	0.0%
Asuntos de Orden Público y de Seguridad Interior	0.00	0.00	0.00	0.00	0.0%	0.0%
Otros Servicios Generales	0.00	0.00	0.00	0.00	0.0%	0.0%
Desarrollo Social	0.00	0.00	0.00	0.00	0.0%	0.0%
Protección Ambiental	0.00	0.00	0.00	0.00	0.0%	0.0%
Vivienda y Servicios a la Comunidad	0.00	0.00	0.00	0.00	0.0%	0.0%
Salud	0.00	0.00	0.00	0.00	0.0%	0.0%
Recreación, Cultura y Otras Manifestaciones Sociales	0.00	0.00	0.00	0.00	0.0%	0.0%
Educación	0.00	0.00	0.00	0.00	0.0%	0.0%
Protección Social	0.00	0.00	0.00	0.00	0.0%	0.0%
Otros Asuntos Sociales	0.00	0.00	0.00	0.00	0.0%	0.0%
Desarrollo Económico	0.00	0.00	0.00	0.00	0.0%	0.0%
Asuntos Económicos, Comerciales y Laborales en General	0.00	0.00	0.00	0.00	0.0%	0.0%
Agropecuaria, Silvicultura, Pesca y Caza	0.00	0.00	0.00	0.00	0.0%	0.0%
Combustibles y Energía	0.00	0.00	0.00	0.00	0.0%	0.0%
Minería, Manufacturas y Construcción	0.00	0.00	0.00	0.00	0.0%	0.0%
Transporte	0.00	0.00	0.00	0.00	0.0%	0.0%
Comunicaciones	0.00	0.00	0.00	0.00	0.0%	0.0%
Turismo	0.00	0.00	0.00	0.00	0.0%	0.0%
Ciencia, Tecnología e Innovación	0.00	0.00	0.00	0.00	0.0%	0.0%
Otras Industrias y Otros Asuntos Económicos	0.00	0.00	0.00	0.00	0.0%	0.0%
Otros	0.00	0.00	0.00	0.00	0.0%	0.0%
Transacciones de la Deuda Pública / Costo Financiero de la Deuda	0.00	0.00	0.00	0.00	0.0%	0.0%
Transferencias, Participaciones y Aportaciones entre Diferentes Niveles y Ordenes de Gobierno	0.00	0.00	0.00	0.00	0.0%	0.0%
Saneario del Sistema Financiero	0.00	0.00	0.00	0.00	0.0%	0.0%
Adeudos de Ejercicios Fiscales Anteriores	0.00	0.00	0.00	0.00	0.0%	0.0%
Total del Egreso	47,242,611.00	42,110,135.00	46,174,323.60	4,064,188.60	9.7%	-6.2%

* Factor de deflatación 1.042
Deflactado con el Índice Nacional de Precios Promedio del Consumidor.
Las cifras pueden presentar diferencias por redondeos.



TRIBUNAL ELECTORAL DE QUINTANA ROO
ESTADO ANALÍTICO DEL PRESUPUESTO DE EGRESOS
CON BASE EN FLUJO DE EFECTIVO
Clasificación Funcional
Ejercicio 2025 comparativo con 2024
(Cifras en Pesos)

Concepto	2024		2025		Variaciones respecto a: Presupuesto Aprobado 2025		Variación Real *
	Pagado	Aprobado	Pagado	Aprobado	Importe	%	%
Gobierno	45,602,194.82	42,110,135.00	43,731,974.77	42,110,135.00	1,621,839.77	3.9%	-8.0%
Legislación	1,976,387.39	2,167,327.00	2,209,958.24	2,167,327.00	42,631.24	2.0%	7.3%
Justicia	43,625,807.43	39,942,808.00	41,522,016.53	39,942,808.00	1,579,208.53	4.0%	-8.7%
Coordinación de la Política de Gobierno	0.00	0.00	0.00	0.00	0.00	0.0%	0.0%
Relaciones Exteriores	0.00	0.00	0.00	0.00	0.00	0.0%	0.0%
Asuntos Financieros y Hacendarios	0.00	0.00	0.00	0.00	0.00	0.0%	0.0%
Seguridad Nacional	0.00	0.00	0.00	0.00	0.00	0.0%	0.0%
Asuntos de Orden Público y de Seguridad Interior	0.00	0.00	0.00	0.00	0.00	0.0%	0.0%
Otros Servicios Generales	0.00	0.00	0.00	0.00	0.00	0.0%	0.0%
Desarrollo Social	0.00	0.00	0.00	0.00	0.00	0.0%	0.0%
Protección Ambiental	0.00	0.00	0.00	0.00	0.00	0.0%	0.0%
Vivienda y Servicios a la Comunidad	0.00	0.00	0.00	0.00	0.00	0.0%	0.0%
Salud	0.00	0.00	0.00	0.00	0.00	0.0%	0.0%
Recreación, Cultura y Otras Manifestaciones	0.00	0.00	0.00	0.00	0.00	0.0%	0.0%
Sociales	0.00	0.00	0.00	0.00	0.00	0.0%	0.0%
Educación	0.00	0.00	0.00	0.00	0.00	0.0%	0.0%
Protección Social	0.00	0.00	0.00	0.00	0.00	0.0%	0.0%
Otros Asuntos Sociales	0.00	0.00	0.00	0.00	0.00	0.0%	0.0%
Desarrollo Económico	0.00	0.00	0.00	0.00	0.00	0.0%	0.0%
Asuntos Económicos, Comerciales y Laborales en General	0.00	0.00	0.00	0.00	0.00	0.0%	0.0%
Agropecuaria, Silvicultura, Pesca y Caza	0.00	0.00	0.00	0.00	0.00	0.0%	0.0%
Combustibles y Energía	0.00	0.00	0.00	0.00	0.00	0.0%	0.0%
Minería, Manufacturas y Construcción	0.00	0.00	0.00	0.00	0.00	0.0%	0.0%
Transporte	0.00	0.00	0.00	0.00	0.00	0.0%	0.0%
Comunicaciones	0.00	0.00	0.00	0.00	0.00	0.0%	0.0%
Turismo	0.00	0.00	0.00	0.00	0.00	0.0%	0.0%
Ciencia, Tecnología e Innovación	0.00	0.00	0.00	0.00	0.00	0.0%	0.0%
Otras Industrias y Otros Asuntos Económicos	0.00	0.00	0.00	0.00	0.00	0.0%	0.0%
Otros	0.00	0.00	0.00	0.00	0.00	0.0%	0.0%
Transacciones de la Deuda Pública / Costo Financiero de la Deuda	0.00	0.00	0.00	0.00	0.00	0.0%	0.0%
Transferencias, Participaciones y Aportaciones entre Diferentes Niveles y Ordenes de Gobierno	0.00	0.00	0.00	0.00	0.00	0.0%	0.0%
Saneamiento del Sistema Financiero	0.00	0.00	0.00	0.00	0.00	0.0%	0.0%
Adeudos de Ejercicios Fiscales Anteriores	0.00	0.00	0.00	0.00	0.00	0.0%	0.0%
Total del Egreso	45,602,194.82	42,110,135.00	43,731,974.77	42,110,135.00	1,621,839.77	3.9%	-8.0%

* Factor de deflatación 1.042
Deflactado con el Índice Nacional de Precios Promedio del Consumidor.
Las cifras pueden presentar diferencias por redondeos.

